



Powiatowy Urząd Pracy w Siedlcach

ul. Kazimierza Pułaskiego 19/21, 08-110 Siedlce

DZIAŁALNOŚĆ

POWIATOWEGO URZĘDU PRACY

W SIEDLCACH W 2018 R.

Siedlce, luty 2019 r.

SPIS TREŚCI

WSTĘP	3
ROZDZIAŁ 1. OGÓLNA CHARAKTERYSTYKA MIASTA SIEDLCE I POWIATU SIEDLECKIEGO	4
ROZDZIAŁ 2. STAN I STRUKTURA BEZROBOCIA W MIEŚCIE SIEDLCE I W POWIECIE SIEDLECKIM	6
2.1. POZIOM, STOPA I DYNAMIKA BEZROBOCIA	6
2.2. STRUKTURA BEZROBOTNYCH	9
2.2.1. <i>Bezrobotni według płci</i>	9
2.2.2. <i>Bezrobotni zamieszkali na wsi</i>	10
2.2.3. <i>Bezrobotni posiadający prawo do zasiłku</i>	11
2.2.4. <i>Bezrobotni zwolnieni z przyczyn dotyczących zakładu pracy</i>	11
2.2.5. <i>Bezrobotni według wieku</i>	12
2.2.6. <i>Bezrobotni według wykształcenia</i>	13
2.2.7. <i>Bezrobotni według stażu pracy</i>	14
2.2.8. <i>Bezrobotni według czasu pozostawania bez pracy</i>	14
2.2.9. <i>Bezrobotni będący w szczególnej sytuacji na rynku pracy</i>	15
2.2.10. <i>Bezrobotni według sekcji działalności gospodarczej</i>	17
2.2.11. <i>Bezrobotni według zawodów</i>	18
2.2.12. <i>Osoby poszukujące pracy</i>	19
ROZDZIAŁ 3. REALIZACJA USŁUG I PROGRAMÓW RYNKU PRACY	20
3.1. POŚREDNICTWO PRACY	20
3.2. PORADNICTWO ZAWODOWE	22
3.3. USŁUGI EURES I POWIERZANIE PRACY CUDZOZIEMCOM	24
3.4. PROGRAMY FINANSOWANE ZE ŚRODKÓW FUNDUSZU PRACY	25
3.4.1. <i>Pomoc finansowa dla bezrobotnych na podjęcie działalności gospodarczej</i>	25
3.4.2. <i>Wypożyczenie lub doposażenie stanowisk pracy</i>	26
3.4.3. <i>Szkolenia</i>	27
3.4.4. <i>Prace interwencyjne</i>	28
3.4.5. <i>Roboty publiczne</i>	28
3.4.6. <i>Staż u pracodawcy</i>	29
3.4.7. <i>Prace społecznie użyteczne</i>	30
3.4.8. <i>Bony dla osób do 30 roku życia</i>	31
3.4.9. <i>Refundacja części kosztów za zatrudnienie skierowanego bezrobotnego do 30 roku życia</i>	31
3.4.10. <i>Dodatek aktywizacyjny</i>	31
3.4.11. <i>Centrum Integracji Społecznej</i>	32
3.4.12. <i>Krajowy Fundusz Szkoleniowy</i>	32
3.5. PROGRAMY FINANSOWANE Z EUROPEJSKIEGO FUNDUSZU SPOŁECZNEGO	32
3.5.1. <i>Projekt Aktywizacja osób w wieku 30 lat i powyżej pozostających bez pracy w powiecie siedleckim i mieście Siedlce (II)</i>	32
3.5.2. <i>Projekt Aktywizacja osób młodych pozostających bez pracy w powiecie siedleckim i mieście Siedlce (III)</i>	33
3.6. PROGRAMY REALIZOWANE W RAMACH DODATKOWYCH ŚRODKÓW FUNDUSZU PRACY Z REZERWY MINISTRA RODZINY, PRACY I POLITYKI SPOŁECZNEJ	34
3.7. PROGRAMY SPECJALNE	35
3.7.1. <i>Program specjalny „Zaczynam od nowa”</i>	35
3.7.2. <i>Program specjalny „Możesz więcej niż myślisz”</i>	35
3.7.3. <i>Program specjalny „Inwestycja w przyszłość”</i>	36
ROZDZIAŁ 4. UCZESTNICTWO W ŻYCIU SPOŁECZNYM MIASTA SIEDLCE I POWIATU SIEDLECKIEGO	37
ROZDZIAŁ 5. WYKORZYSTANIE ŚRODKÓW FUNDUSZU PRACY	38
ROZDZIAŁ 6. WYDATKOWANIE ŚRODKÓW BUDŻETOWYCH	40
ROZDZIAŁ 7. POSTĘPOWANIE ADMINISTRACYJNE	41
7.1. DECYZJE ADMINISTRACYJNE	41
7.2. ODWOŁANIA OD DECYZJI	41

7.3. ZAŚWIADCZENIA	41
ROZDZIAŁ 8. DZIAŁALNOŚĆ KONTROLNA.....	42
ROZDZIAŁ 9. SKARGI I WNIOSKI.....	43
ROZDZIAŁ 10. ZATRUDNIENIE I SZKOLENIE PRACOWNIKÓW PUP W SIEDLCACH	43
ROZDZIAŁ 11. PODWYŻSZANIE JAKOŚCI ŚWIADCZONYCH USŁUG I ROZWÓJ TELEINFORMATYCZNY	44
ROZDZIAŁ 12. ARCHIWIZACJA DANYCH	44
PODSUMOWANIE	45
Spis tabel	47
Spis wykresów	48
Załączniki	49

WSTĘP

Celem niniejszego opracowania jest przedstawienie działań Powiatowego Urzędu Pracy w Siedlcach podejmowanych w celu zapobiegania i łagodzenia negatywnych skutków bezrobocia, ukazanie efektów tych działań, przybliżenie głównych problemów związanych z lokalnym rynkiem pracy i zjawiskiem bezrobocia w powiecie siedleckim i mieście Siedlce w 2018 roku, ze szczególnym uwzględnieniem stanu i struktury bezrobocia.

W końcowej części przedstawione są informacje o odwołaniach od decyzji Prezydenta Miasta Siedlce wydawanych zgodnie z posiadaniem przez Dyrektora Powiatowego Urzędu Pracy w Siedlcach upoważnieniem oraz informacje dotyczące działalności kontrolnej Urzędu.

Rozdział 1. OGÓLNA CHARAKTERYSTYKA MIASTA SIEDLCE I POWIATU SIEDLECKIEGO

Miasto Siedlce zajmuje obszar **32 km²**. W mieście Siedlce (wg stanu na 31.12.2017 r.) zarejestrowanych było **77653 mieszkańców** (dane GUS)¹ (2437 osób / 1 km²), w tym 40891 to kobiety (52,7%).

Na koniec 2017 roku liczba osób **pracujących** wynosiła **24429**, w tym 12799 kobiet (52,4%). Liczba osób w wieku przedprodukcyjnym wynosiła 15445, w wieku produkcyjnym – 46032 osoby, natomiast w wieku poprodukcyjnym – 16176 osób.

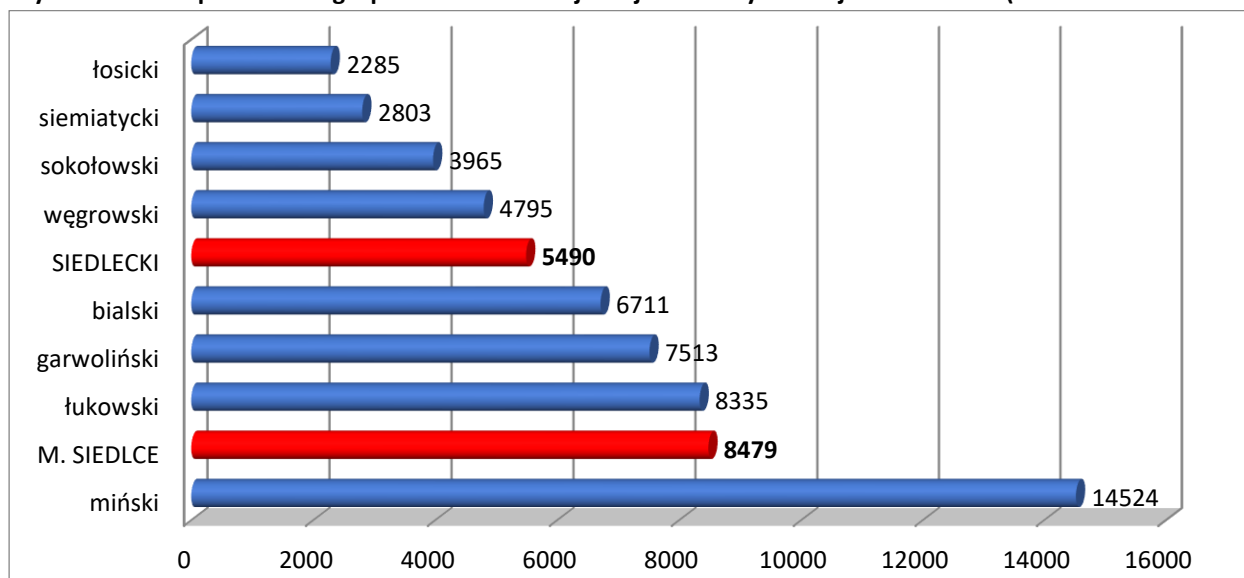
Liczba podmiotów gospodarczych w mieście Siedlce zarejestrowanych w systemie REGON według stanu na dzień 31.12.2017 r. wynosiła **8479** (dane GUS)¹, w tym 154 podmioty należały do sektora publicznego, a 8296 do sektora prywatnego.

Wśród zarejestrowanych przedsiębiorców dominującą grupę – **6172** (72,8%) stanowiły **osoby fizyczne** prowadzące działalność gospodarczą.

Ponadto w mieście Siedlce zarejestrowanych było **2307** osób prawnych i jednostek organizacyjnych niemających osobowości prawnej, w tym:

- **35 spółdzielni,**
- **798 spółek handlowych,** w tym 118 z udziałem kapitału zagranicznego,
- **552 spółki cywilne,**
- **307 fundacji, stowarzyszeń i organizacji społecznych.**

Wykres 1. Liczba podmiotów gospodarki narodowej zarejestrowanych w rejestrze REGON (stan na 31.12.2017 r.)



Położony w otoczeniu miasta Siedlce **powiat siedlecki** obejmuje 13 gmin (Siedlce – z siedzibą w mieście Siedlce, Mordy, Domanice, Korczew, Kotuń, Mokobody, Paprotnia, Przesmyki, Skórzec, Suchożebry, Wiśniew, Wodynie, Zbuczyn).

Powiat siedlecki jest rejonem typowo rolniczym. Powierzchnia powiatu siedleckiego wynosi **1603 km²**. W powiecie siedleckim zamieszkiwały (wg stanu na 31.12.2017 r.) **81402 osoby** (51 osób / 1 km²), w tym 40447 kobiet (49,7%).

Na koniec 2017 roku liczba osób **pracujących** wynosiła **11272**, w tym 4814 kobiet (42,7%). Ludność w wieku przedprodukcyjnym wynosiła 16249 osób, w wieku produkcyjnym – 50022 osoby, natomiast w wieku poprodukcyjnym – 15131 osób.

¹ <http://warszawa.stat.gov.pl/dane-o-województwie/powiaty/>, 28.01.2019 r.

Liczba podmiotów gospodarczych w powiecie siedleckim zarejestrowanych w systemie REGON wg stanu na dzień 31.12.2017 r. wynosiła **5490** (dane GUS), w tym 173 podmioty należały do sektora publicznego i 5309 do sektora prywatnego.

Wśród zarejestrowanych przedsiębiorców dominującą grupę – **4460** (81,2%) stanowiły **osoby fizyczne** prowadzące działalność gospodarczą.

Ponadto w powiecie siedleckim zarejestrowanych było **1030** osób prawnych i jednostek organizacyjnych niemających osobowości prawnej, w tym:

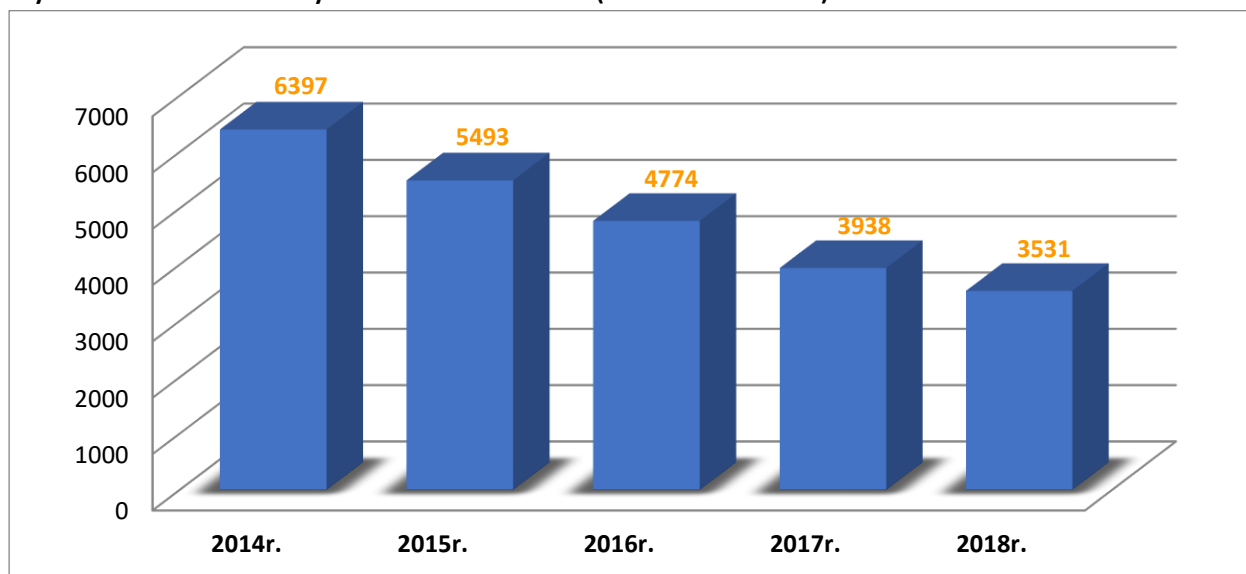
- **34 spółdzielnie,**
- **222 spółki handlowe,** w tym 22 z udziałem kapitału zagranicznego,
- **220 spółek cywilnych,**
- **275 fundacji, stowarzyszeń i organizacji społecznych.**

Rozdział 2. STAN I STRUKTURA BEZROBOCIA W MIEŚCIE SIEDLCE I W POWIECIE SIEDLECKIM

2.1. Poziom, stopa i dynamika bezrobocia

Na koniec 2018 roku w ewidencji Powiatowego Urzędu Pracy w Siedlcach **zarejestrowanych** było **3531 osób bezrobotnych**. W odniesieniu do końca 2017 roku liczba bezrobotnych zmniejszyła się o 407 osób tj. o 10,3%, a w odniesieniu do końca 2014 roku aż o 2866 osób, tj. o 44,8% .

Wykres 2. Liczba bezrobotnych w latach 2014 – 2018 (stan na koniec roku)



Według stanu na 31.12.2018 r. liczba zarejestrowanych bezrobotnych **w powiecie siedleckim** wynosiła **1729 osób**, zaś **w mieście Siedlce – 1802 osoby**. W stosunku do końca 2017 r. odnotowano spadek liczby bezrobotnych zarówno w powiecie siedleckim (o 11,6%) jak i w mieście Siedlce (o 9,1%).

Tabela 1. Wielkość bezrobocia w latach 2017-2018

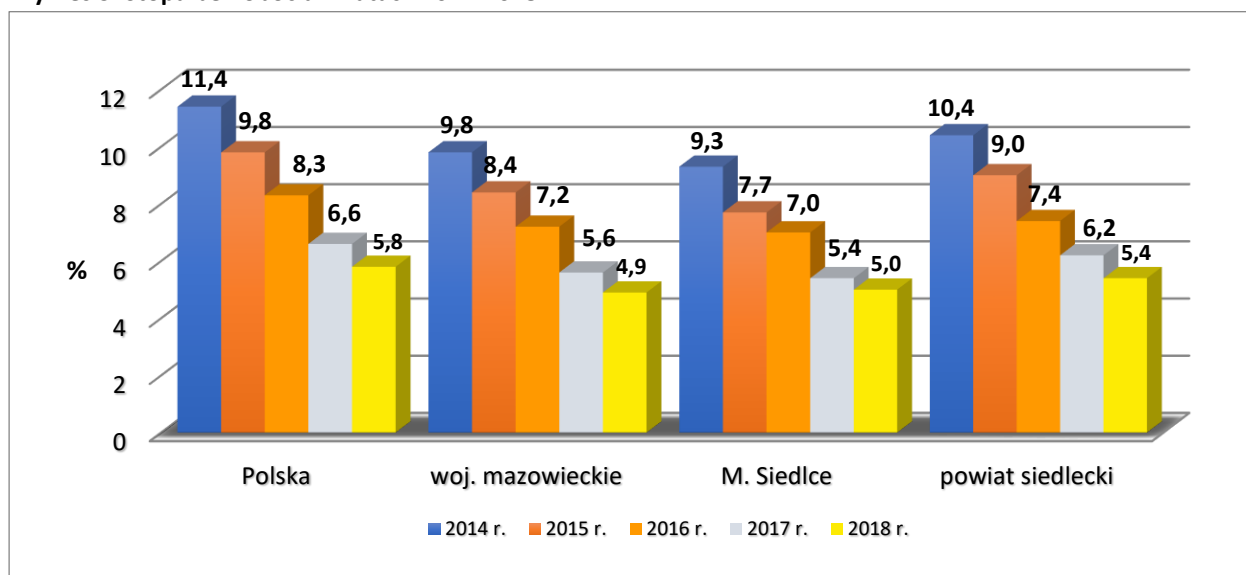
Miasto, gminy	Liczba bezrobotnych wg stanu na dzień		Dynamika 31.12.2017 r. – 100 %
	31.12.2017 r.	31.12.2018 r.	
<i>m. Siedlce</i>	1983	1802	90,9
<i>g. Domanice</i>	85	78	91,8
<i>g. Kotuń</i>	197	174	88,3
<i>g. Korczew</i>	78	76	97,4
<i>m-g. Mordy</i>	153	148	96,7
<i>g. Mokobody</i>	102	93	91,2
<i>g. Paprotnia</i>	38	33	86,8
<i>g. Przesmyki</i>	69	64	92,8
<i>g. Siedlce</i>	473	390	82,5
<i>g. Skórzec</i>	207	168	81,2
<i>g. Suchożebry</i>	115	88	76,5
<i>g. Wodynie</i>	105	104	99,0
<i>g. Wiśniew</i>	126	137	108,7
<i>g. Zbuczyn</i>	207	176	85,0
Powiat M. Siedlce	1983	1802	90,9
Powiat siedlecki	1955	1729	88,4
Powiaty razem	3938	3531	89,7

Z danych przedstawionych w Tabeli 1 wynika, że w ciągu 12. miesięcy poziom bezrobocia zwiększył się jedynie w gminie Wiśniew – o 8,7% (11 osób), a zmniejszył w pozostałych gminach powiatu siedleckiego. Największy spadek zanotowano w gminach: Skórzec – o 18,8% (39 osób), Siedlce – o 17,5% (83 osoby) i Zbuczyn – o 15,0% (31 osób).

Sytuację na rynku pracy odzwierciedla **wskaźnik stopy bezrobocia**. Jest to wyrażony w procentach stosunek liczby zarejestrowanych bezrobotnych do liczby cywilnej ludności aktywnej zawodowo, czyli pracujących i bezrobotnych (bez osób odbywających czynną służbę wojskową oraz pracowników jednostek budżetowych prowadzących działalność w zakresie obrony narodowej i bezpieczeństwa publicznego) według stanu na koniec okresu sprawozdawczego. Miernik ten obliczany jest przez Główny Urząd Statystyczny.

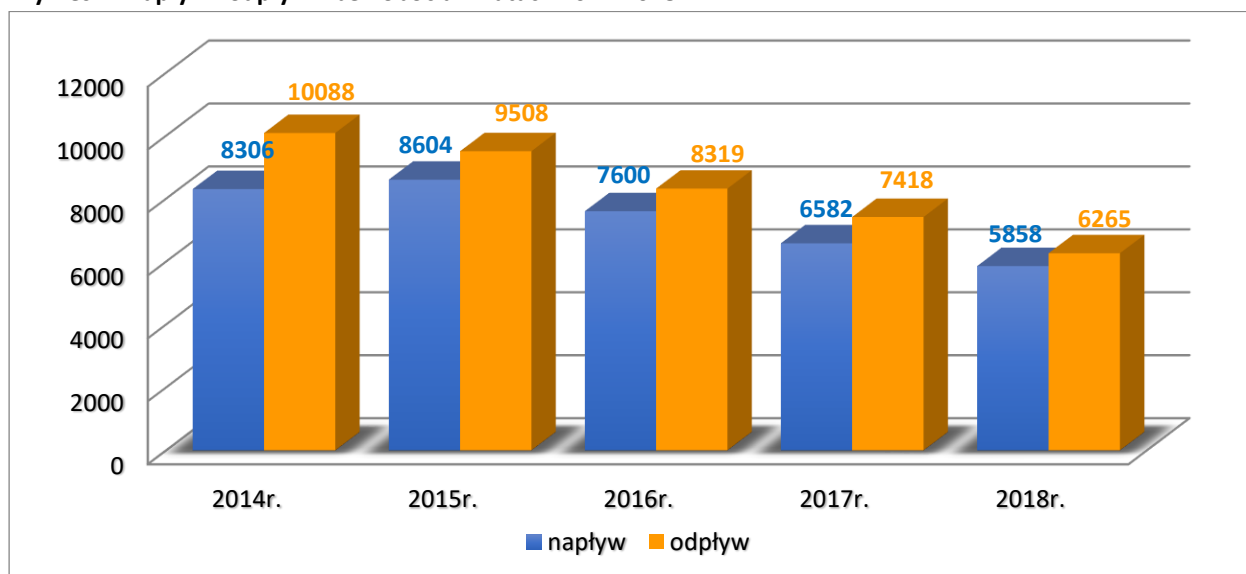
Stopa bezrobocia w końcu grudnia 2018 roku w stosunku do czynnych zawodowo **dla miasta Siedlce wynosiła 5,0%**, natomiast **w powiecie siedleckim 5,4%** (w województwie mazowieckim 4,9%, w kraju 5,8%) i zmniejszyła się w stosunku do analogicznego okresu roku ubiegłego o 0,4 punktu procentowego w mieście Siedlce oraz o 0,8 punktu procentowego w powiecie siedleckim.

Wykres 3. Stopa bezrobocia w latach 2014-2018



Zbiorowość zarejestrowanych bezrobotnych podlega ciągłym zmianom. Dane o napływie (nowo zarejestrowani) i odpływie (wyrejestrowani) bezrobotnych ujmowane są w bilansie bezrobotnych będących częścią miesięcznego sprawozdania o rynku pracy.

Wykres 4. Napływ i odpływ z bezrobocia w latach 2014-2018



W 2018 roku **zarejestrowano 5858 osób**, a więc o 724 osoby mniej niż w 2017 roku. Największy przyrost bezrobocia przyniósł styczeń 2018 roku – 652 osoby (w tym 510 osób bez prawa do zasiłku).

Najwięcej bezrobotnych zarejestrowało się po wykonywaniu pracy w sekcji handel hurtowy i detaliczny – 1061 osób (18,1% bezrobotnych) oraz w sekcji przetwórstwo przemysłowe – 951 osób (16,2%).

Wśród nowo zarejestrowanych **po raz pierwszy status bezrobotnego** uzyskało **1161 osób**, (19,8%) ogółu nowo zarejestrowanych, natomiast **4697 osób po raz kolejny** uzyskało status bezrobotnego (80,2%).

Osoby, które **dotychczas nie pracowały** stanowiły 16,1% nowych rejestracji (**944 osoby**). Spośród nowo zarejestrowanych bezrobotnych **kobiety** stanowiły 48,2% (2824 osoby), zaś **bezrobotni bez prawa do zasiłku** stanowili 79,6% (4661 osób).

Tabela 2. Napływ do bezrobocia w latach 2017-2018

Lp.	Bezrobotni rejestrujący się:	2017 r.		2018 r.	
		ogółem	% ogółu napływu	ogółem	% ogółu napływu
1.	Ogółem	6582	100,0	5858	100,0
	w tym: kobiety	3107	47,2	2824	48,2
2.	Mieszkańcy powiatu siedleckiego	3266	49,6	2867	48,9
3.	Mieszkańcy powiatu M. Siedlce	3316	50,4	2991	51,1
4.	Poprzednio pracujący , w tym:	5504	83,6	4914	83,9
	- zwolnieni z przyczyn zakładu pracy	409	6,2	339	5,8
5.	Dotychczas nie pracujący	1078	16,4	944	16,1
6.	Osoby w szczególnej sytuacji na rynku pracy:				
	• do 30 roku życia	3154	47,9	2682	45,8
	• do 25 roku życia	1779	27,0	1456	24,9
	• długotrwale bezrobotni	1778	27,0	1356	23,1
	• powyżej 50 roku życia	926	14,1	795	13,6
	• korzystające ze świadczeń z pomocy społecznej	110	1,6	175	3,0
	• posiadające, co najmniej jedno dziecko do 6 roku życia	1127	17,1	1057	18,0
	• posiadające, co najmniej jedno dziecko niepełnosprawne do 18 roku życia	29	0,4	46	0,8
	• niepełnosprawni	289	4,4	358	6,1
7.	Osoby posiadające prawo do zasiłku	1361	20,7	1197	20,4
8.	Osoby nie posiadające prawa do zasiłku	5221	79,3	4661	79,6

Odływ z bezrobocia stanowią osoby, które w danym okresie sprawozdawczym zostały z różnych powodów wyłączone z ewidencji bezrobotnych. W 2018 roku z ewidencji bezrobotnych **wyłączono 6265 osób** tj. o 1153 osoby mniej niż w 2017 roku (spadek o 15,5%).

Spośród bezrobotnych wyłączonych z ewidencji w 2018 roku największą grupę bezrobotnych stanowiły osoby, które **podjęły pracę**. Z tego powodu wyłączono **3360 bezrobotnych**, co stanowiło 53,6% odpływu. Pracę niesubsydiowaną podjęły 2653 osoby (79,0% wszystkich podjęć pracy), natomiast pracę subsydiowaną 707 osób (21,0%). Spośród osób wyłączonych z powodu podjęcia pracy mężczyźni stanowili – 1649 osób, tj. 49,1%, natomiast kobiety – 1711, tj. 50,9%.

Drugą istotną przyczyną wyłączenia z ewidencji bezrobotnych jest **niepotwierdzenie gotowości do pracy – 1358 osób** (21,7% ogółu wyłączonych). W grupie tej znajdują się również osoby, które podjęły pracę i nie powiadomiły o tym fakcie Urzędu.

Tabela 3. Bezrobotni wyłączeni z ewidencji w latach 2017-2018 (wg powodów wyłączeń)

Lp.	Bezrobotni wyłączeni z ewidencji z powodu:	2017 r.		2018 r.	
		ogółem	udział w odplywie (w %)	ogółem	udział w odplywie (w %)
1.	Podjęcia pracy	4001	53,9	3360	53,6
	niesubsydiowanej	3074	41,4	2653	42,3
	subsydiowanej	927	12,5	707	11,3
	z tego				
	z tego				
	prace interwencyjne	291	3,9	311	5,0
	roboty publiczne	64	0,9	50	0,8
	podjęcie działalności gospodarczej	195	2,6	177	2,8
	podjęcia pracy w ramach refundacji kosztów zatrudnienia	69	0,9	52	0,8
	bon na zasiedlenie	26	0,4	20	0,3
	inne (refundacja wynagrodzeń 30-, CIS)	282	3,8	97	1,6
2.	Rozpoczęcia szkolenia	80	1,1	65	1,0
3.	Rozpoczęcia stażu, w tym bony stażowe	288	3,9	188	3,0
4.	Rozpoczęcia pracy społecznie użytecznej, w tym PAI	142	1,9	59	0,9
5.	Odmowy bez uzasadnionej przyczyny przyjęcia propozycji odpowiedniego zatrudnienia lub innej pracy zarobkowej lub uczestnictwa w aktywnych programach rynku pracy	116	1,6	51	0,8
6.	Niepotwierdzenia gotowości do pracy	1906	25,7	1358	21,7
7.	Dobrowolnej rezygnacji ze statusu bezrobotnego	314	4,2	341	5,4
8.	Podjęcia nauki	26	0,4	15	0,2
9.	Osiągnięcia wieku emerytalnego	170	2,3	61	1,0
10.	Nabycia praw emerytalnych lub rentowych	87	1,2	16	0,3
11.	Nabycia praw do świadczenia przedemerytalnego	72	0,9	39	0,6
12.	Inne	216	2,9	712	11,4
	Ogółem	7418	100,0	6265	100,0

Wskaźnik płynności rynku pracy wyrażający stosunek liczby bezrobotnych, którzy podjęli pracę do liczby nowo zarejestrowanych bezrobotnych, wyniósł w 2018 roku **57,4%** (w 2017 r. – 60,8%).

2.2. Struktura bezrobotnych

2.2.1. Bezrobotni według płci

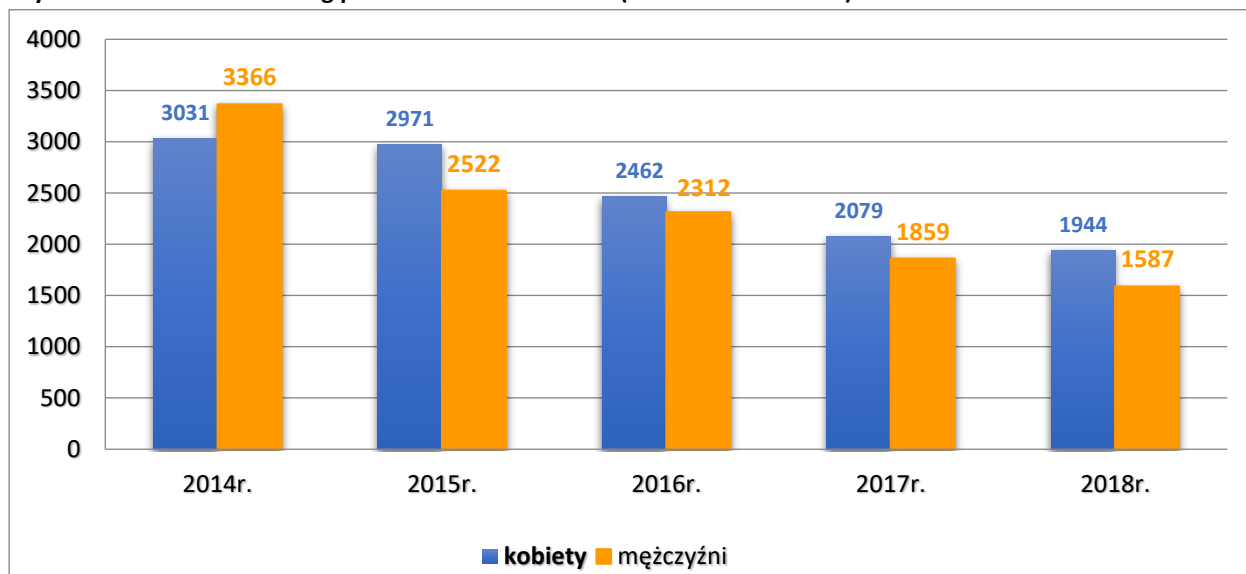
Płeć oraz związane z nią role społeczne nie pozostają bez wpływu na uczestnictwo w pracy zawodowej. Analiza zmian bezrobocia rejestrowanego według płci pokazuje, że generalnie w okresach poprawy sytuacji na rynku pracy wyższa dynamika spadku bezrobocia cechuje mężczyzn. Ma to swoje odzwierciedlenie w kształtowaniu się odsetka kobiet wśród ogółu zarejestrowanych². Na koniec 2018 roku większość zarejestrowanych bezrobotnych stanowiły **kobiety** – 55,1%, czyli **1944** osoby. W porównaniu do 2017 roku liczba kobiet zmniejszyła się o 135 osób, tj. o 6,5%.

Mężczyźni stanowili 44,9% ogółu bezrobotnych – **1587 osób**. Liczba bezrobotnych mężczyzn zmniejszyła się w porównaniu do 2017 roku o 272 osoby (tj. o 14,6%).

Należy zauważyć, że liczebna przewaga mężczyzn występowała tylko wśród bezrobotnych w wieku od 45 do 54 lat. W pozostałych grupach wiekowych dominowały kobiety.

² Rynek pracy w Polsce w 2017 roku, Ministerstwo Rodziny, Pracy i Polityki Społecznej, Departament Rynku Pracy, Warszawa 2018

Wykres 5. Bezrobotni według płci w latach 2014 - 2018 (stan na koniec roku)

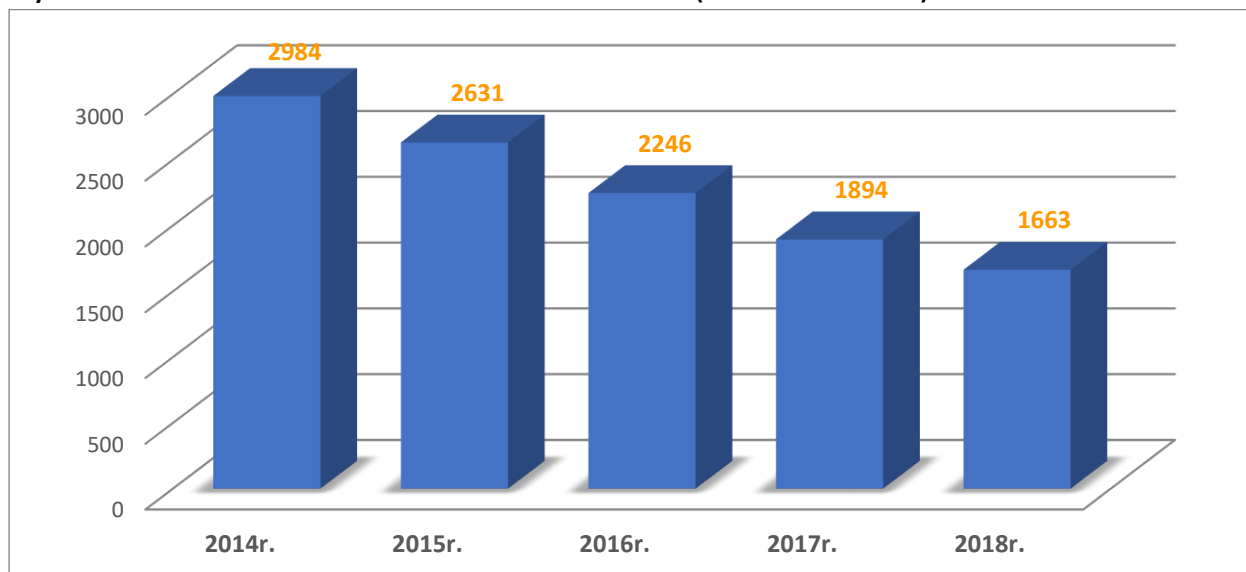


2.2.2. Bezrobotni zamieszkali na wsi

Gminy powiatu siedleckiego są typowo rolnicze – 96,2% bezrobotnych powiatu siedleckiego, to mieszkańcy wsi, tj. **1663 osoby**. Bezrobotni zamieszkali na wsi stanowią 47,1% ogółu bezrobotnych zarejestrowanych w Powiatowym Urzędzie Pracy w Siedlcach. W porównaniu do poprzedniego roku liczba bezrobotnych zamieszkających na wsi zmniejszyła się o 231 osób (tj. o 12,2%). Na koniec 2018 roku prawo do zasiłku posiadało 275 osób zamieszkających na wsi, tj. 16,5% ogółu bezrobotnych mieszkańców wsi.

Niski poziom kwalifikacji mieszkańców wsi jest istotnym czynnikiem determinującym wysokie bezrobocie. Bezrobotnych zamieszkających na wsi z wykształceniem poniżej średniego jest więcej (54,3%) niż w mieście (40,3%), natomiast udział bezrobotnych mieszkańców wsi z wykształceniem wyższym jest mniejszy (16,1%) niż w mieście (22,3%).

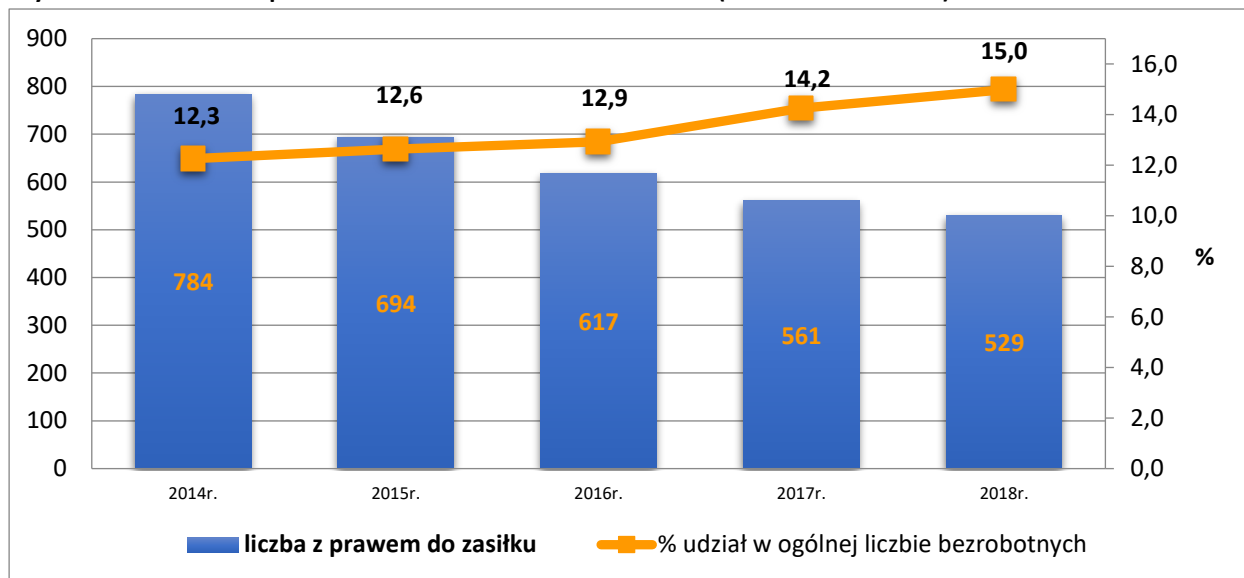
Wykres 6. Bezrobotni zamieszkali na wsi w latach 2014 - 2018 (stan na koniec roku)



2.2.3. Bezrobotni posiadający prawo do zasiłku

Na koniec 2018 roku spośród ogólnej liczby bezrobotnych z prawem do zasiłku zarejestrowanych było **529 osób**, tj. 15,0% ogółu zarejestrowanych. W porównaniu do 2017 roku odnotowano spadek liczby osób bezrobotnych z prawem do zasiłku o 5,7% (tj. o 32 osoby), jednak odnotowano zwiększenie odsetka osób z prawem do zasiłku o 0,8 punktu procentowego.

Wykres 7. Bezrobotni z prawem do zasiłku w latach 2014 - 2018 (stan na koniec roku)



Istnieje nieznaczna dysproporcja pomiędzy odsetkiem bezrobotnych kobiet i mężczyzn posiadających prawo do zasiłku. Prawo do zasiłku posiadało 15,5% bezrobotnych kobiet oraz 14,3% mężczyzn. W 2018 roku jedynie 20,4% rejestrujących się osób nabyło prawo do zasiłku (1197 osób).

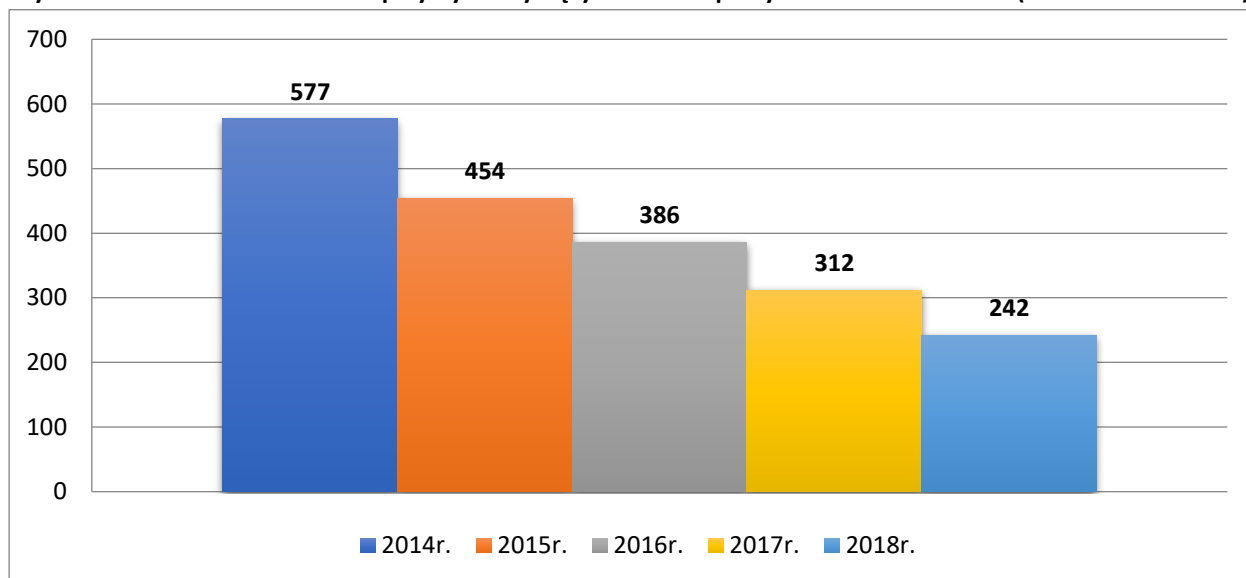
2.2.4. Bezrobotni zwolnieni z przyczyn dotyczących zakładu pracy

W końcu 2018 roku w ewidencji Urzędu pozostawały 3053 osoby bezrobotne, które przed zarejestrowaniem się w Urzędzie pracowały, w tym **242 osoby** bezrobotne zwolnione z przyczyn dotyczących zakładu pracy (7,9% ogółu zarejestrowanych bezrobotnych). W porównaniu ze stanem z końca 2017 roku poziom bezrobocia w omawianej kategorii bezrobotnych zmniejszył się o 70 osób (o 22,4%).

W 2018 roku napływ osób bezrobotnych zwolnionych z przyczyn leżących po stronie zakładu pracy wyniósł 339 osób (5,8% ogółu napływu bezrobotnych).

W omawianym okresie najwięcej bezrobotnych zwolnionych w tym trybie zarejestrowało się po wykonywaniu pracy w sekcji handel hurtowy i detaliczny – 104 osoby (30,7% bezrobotnych zwolnionych z przyczyn dotyczących zakładu pracy) oraz przetwórstwo przemysłowe – 63 osoby (18,6%).

W 2018 roku 1 zakłady pracy zgłosił zamiar zmniejszenia zatrudnienia z przyczyn nie dotyczących pracownika, przewidując do zwolnienia 1 osobę i dokonał tego zwolnienia.

Wykres 8. Bezrobotni zwolnieni z przyczyn dotyczących zakładu pracy w latach 2014 - 2018 (stan na koniec roku)

2.2.5. Bezrobotni według wieku

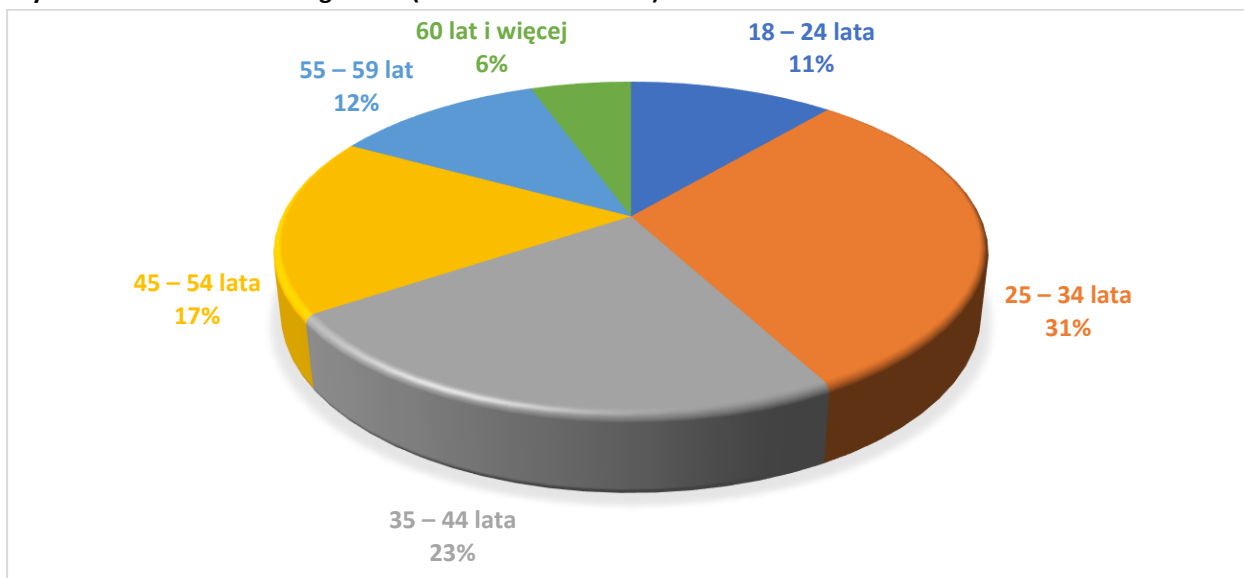
Wiek jest cechą istotnie różnicującą indywidualną pozycję na rynku pracy. Osoby poszukujące pracy spotykają się z dyskryminacją ze względu na tę cechę, zarówno z powodu wieku zbyt młodego, jak i z powodu podeszłego wieku. Bezrobocie wśród osób młodych – do 30 roku życia stanowi jeden z poważniejszych problemów identyfikowanych na rynku pracy. Czynnikiem podstawowym, niejednokrotnie potęgującym taki stan rzeczy jest przede wszystkim niewielkie doświadczenie zawodowe, bądź jego brak, a także niedostosowanie uzyskanego w toku edukacji zawodu do aktualnego zapotrzebowania na rynku pracy oraz do oczekiwań pracodawców. Zatrudniając osobę młodą pracodawca liczy na jego zapał, entuzjazm, szybkość i efektywność w wykonywaniu zadań. Liczy na to, że osoba otwarta na nowe doświadczenia i nową wiedzę wniesie świeże spojrzenie na działania firmy. Z drugiej jednak strony istnieje obawa, że będzie trzeba ją wszystkiego nauczyć i ponosić dodatkowe koszty. Pracodawcy więc, z uzasadnionych ekonomicznie powodów, preferują zatrudnienie doświadczonego pracownika. Jednak w przypadku osób 50+ problemem może być ich niska samoocena (niskie kwalifikacje i wykształcenie, umiejętności, które już się zdezaktualizowały), która prowadzi do bierności zawodowej. Przekonanie o własnej słabości często uniemożliwia podejmowanie jakichkolwiek działań. W związku z tym bezrobotni 50+ rzadko są aktywni w poszukiwaniu pracy, nie myślą o przekwalifikowaniu się czy zmianie zawodu.

Na koniec 2018 roku najliczniejszą grupę bezrobotnych stanowiły osoby młode w wieku *25-34 lata* i stanowiły **31,0%** (1093 osoby).

Liczną grupę reprezentowały również osoby w wieku *35-44 lata*. Stanowiły one **23,5%** (829 osób). Osoby w wieku *45-54 lata* – **17,4%** (613 osób), natomiast w wieku *18-24 lata* – **11,2%** (395 osób).

Grupy osób starszych są mniej liczne. Osoby w wieku *55-59 lat* stanowiły **11,5%** (407 osób), natomiast w wieku *powyżej 60 lat* – **5,5%** (194 osoby).

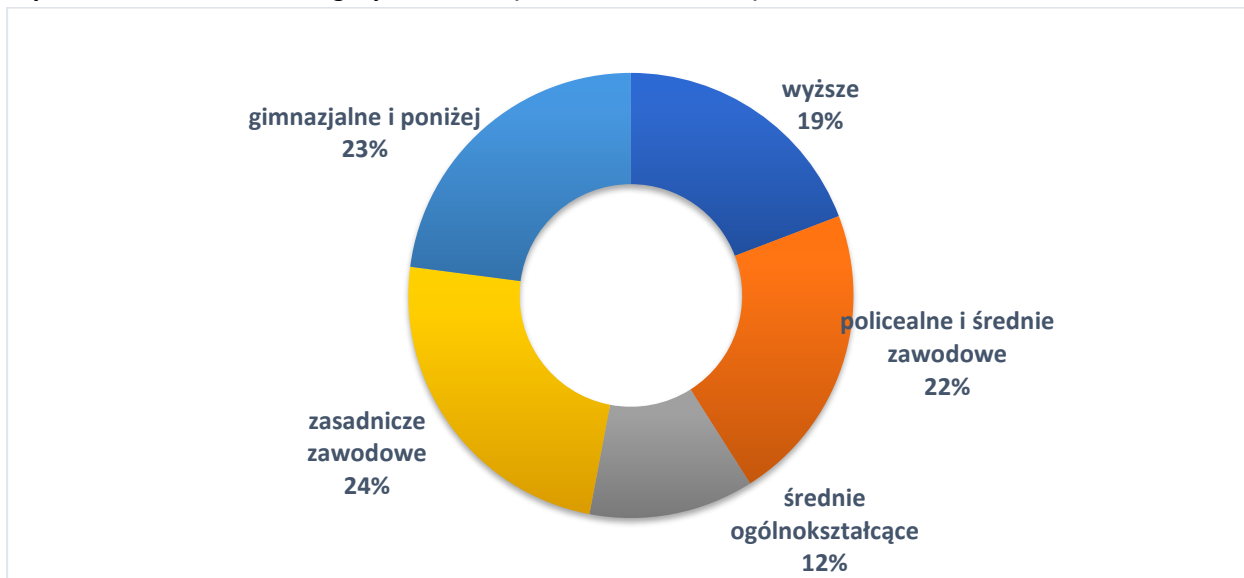
Wykres 9. Bezrobotni według wieku (stan na 31.12.2018 r.)



2.2.6. Bezrobotni według wykształcenia

W najkorzystniejszej sytuacji na rynku pracy są osoby o najwyższych kwalifikacjach zawodowych. Osoby lepiej wykształcone są często bardziej mobilne dzięki wyższym umiejętnościom zdobywania i przetwarzania informacji, w tym także ofert pracy. Na koniec 2018 roku grupa ta stanowiła **19,2%** bezrobotnych (678 osób).

Wykres 10. Bezrobotni według wykształcenia (stan na 31.12.2018 r.)



Osoby z wykształceniem *policealnym i średnim zawodowym* stanowiły **21,8%** (770 osób). **12,0%** zarejestrowanych posiadało wykształcenie *ogólnokształcące* (423 osoby).

Osobom z niskimi kwalifikacjami często towarzyszy niewielka zdolność do ich podnoszenia w ślad za zmieniającymi się wymaganiami pracodawców, a w konsekwencji umiejętności tych osób ulegają szybszej dezaktualizacji. Osoby z niskimi kwalifikacjami częściej pracują na podstawie umowy na czas określony, ich praca charakteryzuje się wysokim stopniem niestabilności, a w konsekwencji średni czas pozostawania w zatrudnieniu jest krótszy niż osób o wyższych kwalifikacjach. Na koniec 2018 roku spośród ogółu zarejestrowanych bezrobotnych osoby z wykształceniem poniżej średniego stanowiły 47,0%.

Wykształcenie *zasadnicze zawodowe* posiadało **24,1%** (850 osób), natomiast wykształcenie *gimnazjalne i poniżej* **22,9%** (810 osób).

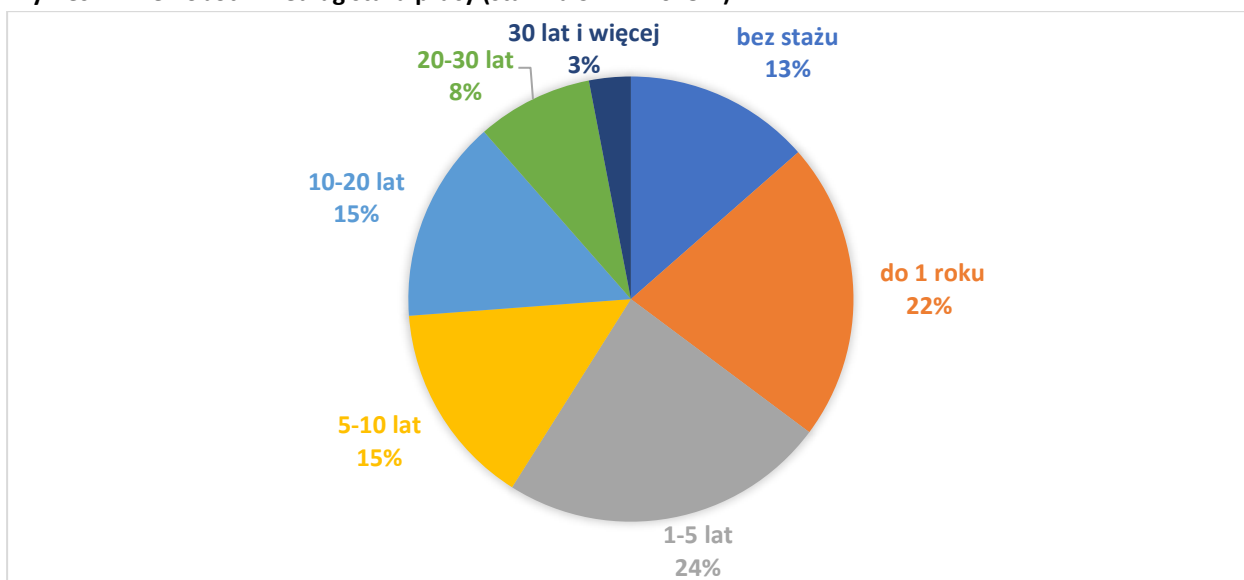
2.2.7. Bezrobotni według stażu pracy

Doświadczenie zawodowe jest szczególnie istotnym kryterium wyboru pracownika, a jego brak jest dużym problemem. Trudności z podjęciem zatrudnienia mają przede wszystkim osoby z niewielkim doświadczeniem zawodowym oraz bez doświadczenia. W strukturze osób bezrobotnych na koniec 2018 roku najliczniejszą grupę bezrobotnych stanowiły osoby ze stażem pracy *od 1 roku do 5 lat* – **23,8%** (839 osób). Bezrobotni ze stażem *poniżej 1 roku* stanowili **21,7%** (765 osób), natomiast osoby *bez stażu pracy* **13,5%** (478 osób).

Kolejne grupy to bezrobotni ze stażem *od 5 do 10 lat* – **14,8%** (524 osoby) oraz ze stażem pracy *od 10 do 20 lat* – **14,7%** (520 osób).

Osoby posiadające najdłuższy staż pracy *od 20 do 30 lat* stanowiły **8,4%** (298 osób), natomiast osoby ze stażem *powyżej 30 lat* – **3,0%** (107 osób). Osobom takim trudniej podjąć pracę wymagającą przekwalifikowania czy zdobycia nowych umiejętności.

Wykres 11. Bezrobotni według stażu pracy (stan na 31.12.2018 r.)



2.2.8. Bezrobotni według czasu pozostawania bez pracy

Długość czasu pozostawania bez pracy ma dla bezrobotnych szczególne znaczenie, decyduje bowiem nie tylko o ich sytuacji ekonomicznej, ale może mieć także istotny wpływ na morale i społeczną postawę osób poszukujących pracy. Długi okres pozostawania bez pracy potęguje deprecjację kwalifikacji i umiejętności obniżając prawdopodobieństwo znalezienia zatrudnienia.

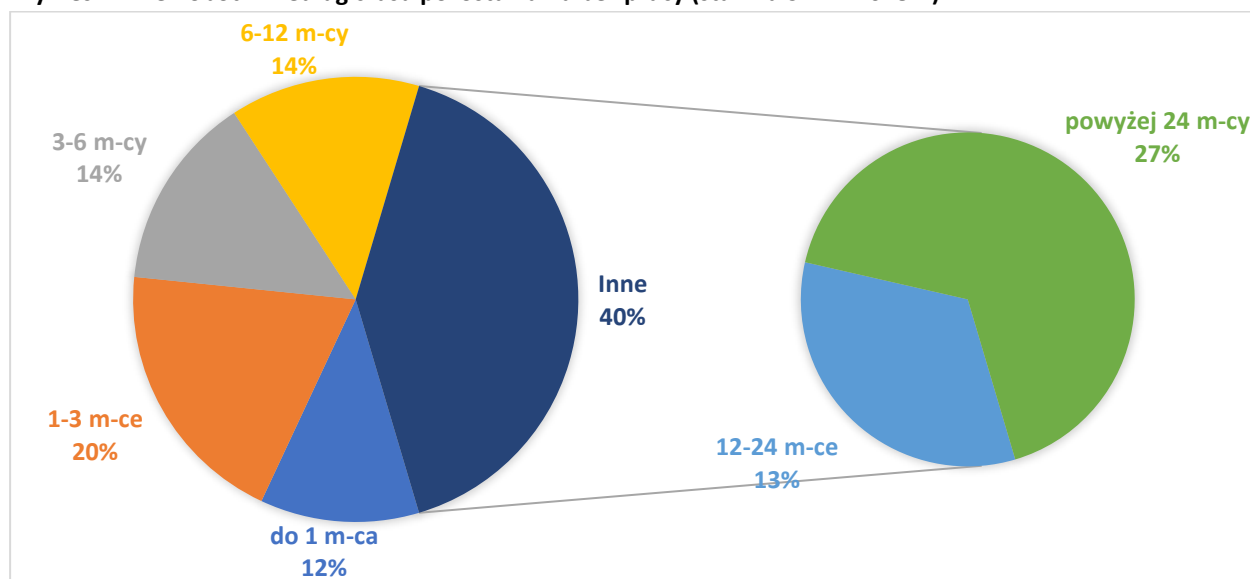
Według stanu na koniec 2018 roku **40,8%** ogółu zarejestrowanych, tj. **1441 osoby** pozostawały bez pracy ponad 12 miesięcy³, w tym 963 osoby bezskutecznie poszukiwały pracy powyżej 24 miesięcy.

³ Dane dotyczą osób pozostających bez pracy powyżej 12 miesięcy nieprzerwanie od momentu zarejestrowania się, natomiast dane dotyczące osób długotrwale bezrobotnych według definicji zawartej w *ustawie o promocji zatrudnienia i instytucjach rynku pracy* obejmują szerszą grupę osób - zgodnie z art. 2 ust. 1 pkt. 5 *ustawy o promocji zatrudnienia i instytucjach rynku pracy* bezrobotnym długotrwale jest osoba pozostająca w rejestrach urzędów pracy łącznie przez okres ponad 12 miesięcy w okresie ostatnich 2 lat, z wyłączeniem okresów odbywania stażu i przygotowania zawodowego.

Dużą grupę stanowiły także osoby krótko pozostające bez pracy *od 1 do 3 miesięcy* – **19,7%** (694 osoby).

Odnotowuje się większy zasięg bezrobocia długotrwałego wśród kobiet niż wśród mężczyzn. 60,2% (867 osób) długotrwanie bezrobotnych stanowią kobiety.

Wykres 12. Bezrobotni według czasu pozostawania bez pracy (stan na 31.12.2018 r.)



2.2.9. Bezrobotni będący w szczególnej sytuacji na rynku pracy

Bezrobotni w wieku do 25 roku życia

Na koniec 2018 roku w Urzędzie zarejestrowanych było **395 bezrobotnych w wieku do 25 roku życia** (w tym 209 kobiet – 52,9%) i stanowili oni 11,2% ogółu bezrobotnych. Prawo do zasiłku posiadało 30 osób bezrobotnych w omawianej kategorii, tj. 7,6%.

W 2018 roku napływ bezrobotnych do 25 roku życia wyniósł 1456 osób, natomiast z ewidencji bezrobotnych wyłączono 1424 osoby, w tym z powodu zatrudnienia 702 osoby w wieku do 25 lat.

Na koniec 2018 roku spośród zarejestrowanych bezrobotnych do 25 roku życia najliczniejszą populację stanowiły osoby bez stażu pracy – 164 osoby (41,5% ogółu bezrobotnych w tej kategorii). Drugą grupą pod względem wielkości omawianego zjawiska byli bezrobotni posiadający staż pracy do 1 roku – 144 osoby (36,5%), a następnie bezrobotni ze stażem pracy wynoszącym od 1 do 5 lat – 83 osoby (21,0%). Najmniej liczną populację stanowili bezrobotni, którzy przepracowali od 5 do 10 lat – jedynie 4 osoby (1,0%), co jest spowodowane młodym wiekiem tych osób.

Wśród bezrobotnych w omawianej populacji dominowały osoby poszukujące pracy od 1 do 3 miesięcy – 137 bezrobotnych (34,7% ogółu bezrobotnych do 25 roku życia), najmniej liczną grupę stanowiły osoby poszukujące pracy powyżej 24 miesięcy – 32 bezrobotnych (8,1%).

Najwięcej zarejestrowanych bezrobotnych do 25 roku życia posiadało wykształcenie policealne i średnie zawodowe lub zasadnicze zawodowe – po 105 osób (26,6%), a najmniej legitymowało się dyplomami wyższych uczelni – 37 osób (9,4%).

Bezrobotni w wieku do 30 roku życia

Na koniec 2018 roku w Urzędzie zarejestrowanych było **941 bezrobotnych w wieku do 30 roku życia** (w tym 591 kobiet – 62,8%) i stanowili oni 26,6% ogółu bezrobotnych. Prawo do zasiłku posiadało 128 osób bezrobotnych w omawianej kategorii, tj. 13,6%.

W 2018 roku napływ bezrobotnych do 30 roku życia wyniósł 2682 osoby, natomiast z ewidencji bezrobotnych wyłączono 2708 osób, w tym z powodu zatrudnienia 1467 osób.

Na koniec 2018 roku spośród zarejestrowanych bezrobotnych do 30 roku życia najliczniejszą populację stanowiły osoby posiadające staż pracy do 1 roku – 330 osób (35,1% ogółu bezrobotnych w tej kategorii). Drugą grupą pod względem wielkości omawianego zjawiska byli bezrobotni ze stażem pracy wynoszącym od 1 do 5 lat – 298 osób (31,7%), a następnie bezrobotni bez stażu pracy – 270 osób (28,7%). Najmniej liczną populację stanowili bezrobotni, którzy przepracowali powyżej 5 lat – 43 osoby (4,5%).

Wśród bezrobotnych w omawianej populacji dominowały osoby poszukujące pracy od 1 do 3 miesięcy – 277 bezrobotnych (29,4% ogółu bezrobotnych do 30 roku życia), najmniej liczną grupę stanowiły osoby poszukujące pracy od 6 do 12 miesięcy – 103 bezrobotnych (10,9%).

Najwięcej bezrobotnych do 30 roku życia zarejestrowanych w Urzędzie posiadało wykształcenie wyższe – 237 osób (25,2%), a najmniej gimnazjalne i niższe – 129 osób (13,7%).

Bezrobotni w wieku powyżej 50 roku życia

Na koniec 2018 roku w Urzędzie zarejestrowanych było **909 bezrobotnych powyżej 50 roku życia** (w tym 352 kobiety – 38,7%) i stanowili oni 25,7% ogółu bezrobotnych. Prawo do zasiłku posiadało 158 bezrobotnych w omawianej kategorii, tj. 17,4%.

W 2018 roku napływ bezrobotnych powyżej 50 roku życia wyniósł 795 osób, natomiast z ewidencji bezrobotnych wyłączono 907 osoby. Pracę podjęły 402 osoby.

Na koniec badanego roku spośród zarejestrowanych bezrobotnych powyżej 50 roku życia najliczniejszą populację stanowiły osoby ze stażem od 20 do 30 lat – 257 bezrobotnych (28,3% ogółu bezrobotnych w tej kategorii). Drugą grupą pod względem wielkości omawianego zjawiska byli bezrobotni posiadający staż pracy wynoszący od 10 do 20 lat – 227 bezrobotnych (25,0%). Niepokojąca jest sytuacja, że w grupie osób, które ukończyły już 50 lat znajdowały się osoby, które dotychczas nie przepracowały nawet 10 lat – aż 31,5% (286 osób).

Bezrobotni 50+ rzadko są aktywni w poszukiwaniu pracy, nie myślą o przekwalifikowaniu się czy zmianie zawodu. Wśród bezrobotnych w omawianej populacji dominowały osoby poszukujące pracy powyżej 24 miesięcy – 377 osób (41,5% ogółu bezrobotnych w tej kategorii), najmniej liczną grupę stanowiły osoby poszukujące pracy do 1 miesiąca – 73 bezrobotnych (8,0%).

Spośród osób powyżej 50 roku życia najczęściej legitymowało się wykształceniem gimnazjalnym i niższym – 319 osób (35,1%) oraz zasadniczym zawodowym – 317 osób (34,9%), a najmniej wykształceniem ogólnokształcącym – 37 osób (4,1%).

Długotrwale bezrobotni

Na koniec 2018 roku w Urzędzie zarejestrowanych było **1829 osób długotrwale bezrobotnych⁴** (w tym 1071 kobiety – 58,6%) i stanowiły one 51,8% ogółu bezrobotnych. Prawo do zasiłku posiadało 3 bezrobotnych w omawianej kategorii (0,2%).

W 2018 roku napływ długotrwale bezrobotnych wyniósł 1356 osób, natomiast z ewidencji bezrobotnych wyłączono 1621 osób. Pracę podjęły 704 osoby długotrwale bezrobotne.

⁴ Dane dotyczą osób, które zgodnie z art. 2 ust. 1 pkt 5 ustawy o promocji zatrudnienia i instytucjach rynku pracy pozostają w rejestrach urzędów pracy łącznie przez okres ponad 12 miesięcy w okresie ostatnich 2 lat, z wyłączeniem okresów odbywania stażu i przygotowania zawodowego.

Na koniec 2018 roku spośród zarejestrowanych długotrwale bezrobotnych najliczniejszą populację stanowiły osoby ze stażem do 1 roku – 439 osób (24,0% ogółu długotrwale bezrobotnych). Drugą grupą pod względem wielkości omawianego zjawiska byli długotrwale bezrobotni bez stażu pracy – 402 osoby (22,0%). Najmniej liczną populację stanowili bezrobotni, którzy przepracowali 30 lat i więcej – 44 osoby (2,4%).

W omawianej populacji bezrobotnych najwięcej, bo aż 504 osoby zarejestrowane były w grupie wiekowej 25-34 lata (tj. 27,6% ogółu długotrwale bezrobotnych), a najmniej zaś w grupie 18-24 lata – 104 osoby (tj. 5,7%).

Najwięcej długotrwale bezrobotnych zarejestrowanych w Urzędzie posiadało wykształcenie gimnazjalne i niższe – 513 osób (28,0%) oraz zasadnicze zawodowe – 466 osób (25,5%), a najmniej posiadało wykształcenie ogólnokształcące – 193 osoby (10,6%).

Bezrobotni niepełnosprawni

Na koniec 2018 roku w Urzędzie zarejestrowanych było **279 bezrobotnych niepełnosprawnych** (w tym 129 kobiet – 46,2%) i stanowili oni 7,9% ogółu bezrobotnych. Prawo do zasiłku posiadało 31 osób w omawianej kategorii, tj. 11,1%.

W 2018 roku napływ bezrobotnych niepełnosprawnych wyniósł 358 osób, natomiast z ewidencji bezrobotnych wyłączono 403 osoby. Pracę podjęło 160 osób niepełnosprawnych.

Struktura osób z niepełnosprawnościami według stopnia niepełnosprawności w 2018 roku nie uległa większym zmianom w porównaniu do roku 2017. Zdecydowana większość osób posiadała lekki stopień niepełnosprawności – 73,5% (205 osób), natomiast 26,2% umiarkowany (73 osoby). 1 zarejestrowana osoba (0,3%) posiadała znaczny stopień niepełnosprawności. Według rodzaju niepełnosprawności najczęściej bezrobotnych niepełnosprawnych odnotowano w grupie z upośledzeniem narządu ruchu – 94 osoby (33,7% ogółu bezrobotnych niepełnosprawnych) oraz z chorobami psychicznymi – 55 osób (19,7%).

Podobnie jak w latach poprzednich najliczniejszą grupę niepełnosprawnych pozostających w rejestrach Urzędu w 2018 roku stanowiły osoby o najniższych kwalifikacjach zawodowych. Najwięcej bezrobotnych osób niepełnosprawnych posiadało wykształcenie zasadnicze zawodowe – 83 osoby (29,7%) oraz gimnazjalne i niższe – 72 osoby (25,8%). Najmniej bezrobotnych posiadało wykształcenie średnie ogólnokształcące – 24 osoby, tj. 8,6% ogółu bezrobotnych niepełnosprawnych.

W końcu 2018 r. spośród zarejestrowanych bezrobotnych w omawianej populacji najliczniejszą grupę stanowiły osoby ze stażem pracy wynoszącym od 10 do 20 lat – 58 osób (20,8% ogółu bezrobotnych niepełnosprawnych). Najmniej liczną populację stanowili bezrobotni, którzy przepracowali 30 lat i więcej – 10 osób (3,6%).

Wśród bezrobotnych w omawianej populacji dominowały osoby poszukujące pracy powyżej 24 miesięcy – 105 bezrobotnych (37,6% ogółu bezrobotnych w tej kategorii), najmniej liczną grupę stanowiły osoby poszukujące pracy do 1 miesiąca – 21 osób (7,5%).

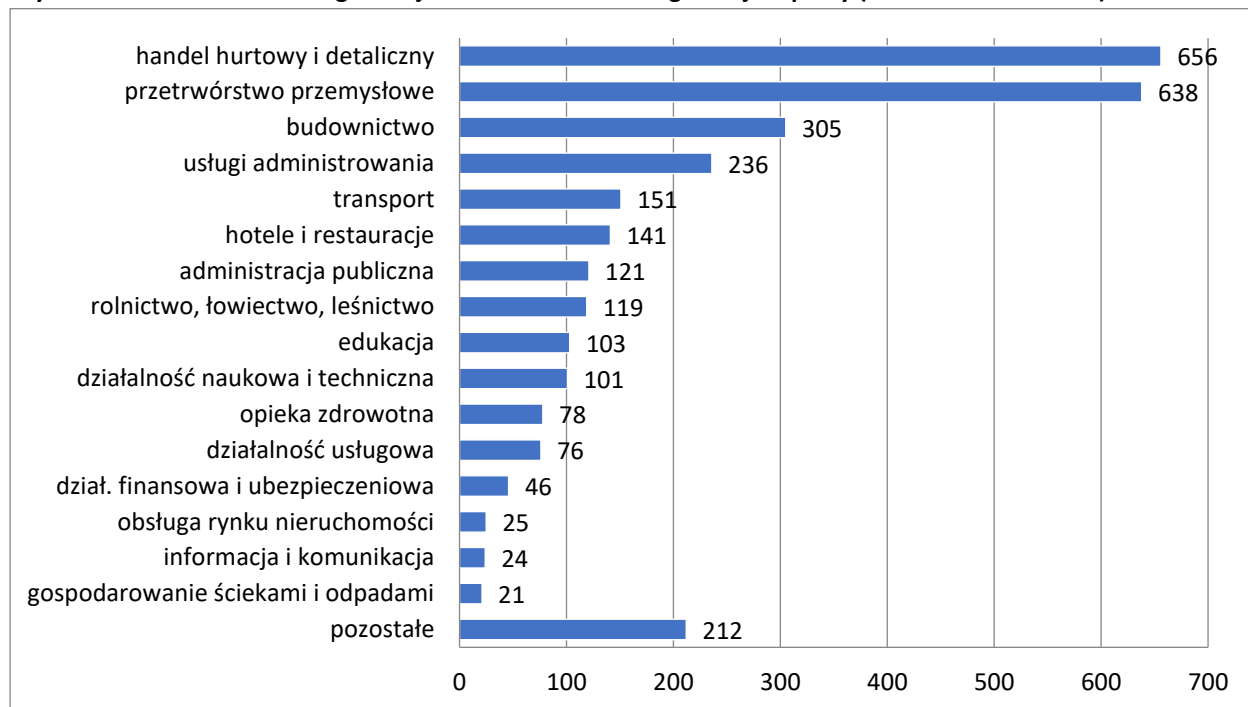
W omawianej kategorii bezrobotnych na koniec 2018 r. najwięcej osób zarejestrowanych było w grupie wiekowej 45-54 lata oraz 55-59 lat – po 74 osoby (26,5% ogółu bezrobotnych w tej kategorii), a najmniej zaś w grupie 18-24 lata – 15 osób (5,4%).

2.2.10. Bezrobotni według sekcji działalności gospodarczej

Wśród populacji bezrobotnych dominują osoby, które pracowały przed nabyciem statusu bezrobotnego. Na koniec 2018 r. w Powiatowym Urzędzie Pracy w Siedlcach zarejestrowane były **3053 osoby poprzednio pracujące** i stanowiły 86,5% bezrobotnych.

Najliczniejszą grupę stanowili bezrobotni, którzy poprzednio pracowali w zakładach pracy należących do sekcji *handel hurtowy i detaliczny*. Z tych zakładów pochodziło **656 osób** i stanowiły one 21,5% poprzednio pracujących. Następną sekcją o wysokiej liczbie osób bezrobotnych było *przetwórstwo przemysłowe* – **638 osób**, tj. 20,9%.

Wykres 13. Bezrobotni według rodzaju działalności ostatniego miejsca pracy (stan na 31.12.2018 r.)



2.2.11. Bezrobotni według zawodów

Statystyka bezrobotnych według zawodów i specjalności stanowi integralną część sprawozdawczości o rynku pracy. Statystyka osób poprzednio pracujących jest sporządzana według zawodu, w jakim bezrobotni poszukują pracy i do wykonywania którego mają odpowiednie kwalifikacje potwierdzone świadectwem szkolnym lub innym dokumentem, bądź posiadają minimalny sześciomiesięczny staż pracy.

W końcu grudnia 2018 roku wśród zarejestrowanych bezrobotnych **3097 osób** posiadało zawód (specjalność), tj. 87,7%. Na czele rankingu zawodów i specjalności bezrobotnych niezmiennie pierwsze miejsce pod względem liczebności zajmują **sprzedawcy – 378 osób**. Ponadto do zawodów najczęściej reprezentowanych przez bezrobotnych zarejestrowanych w Powiatowym Urzędzie Pracy w Siedlcach należą: robotnik gospodarczy (79 osób), pomocniczy robotnik budowlany (76 osób), kucharz (72 osoby), ślusarz (67 osób), murarz (47 osób), kierowca samochodu ciężarowego (45 osób), sprzątaczką biurową (40 osób), fryzjer (38 osób), magazynier (37 osób).

Zawody najczęściej reprezentowane przez bezrobotnych zarejestrowanych w Powiatowym Urzędzie Pracy w Siedlcach wg stanu na dzień 31.12.2018 r. przedstawia tabela nr 10 str. 51.

W 2018 roku największy *napływ do bezrobocia* odnotowano w następujących zawodach: sprzedawca (537 osób), pomocniczy robotnik budowlany (114 osób), robotnik gospodarczy (113 osób), kucharz (102 osoby), ślusarz (98 osób), magazynier (87 osób), kierowca samochodu ciężarowego (81 osób), mechanik pojazdów samochodowych (74 osoby), fryzjer (68 osób), technik ekonomista (54 osoby).

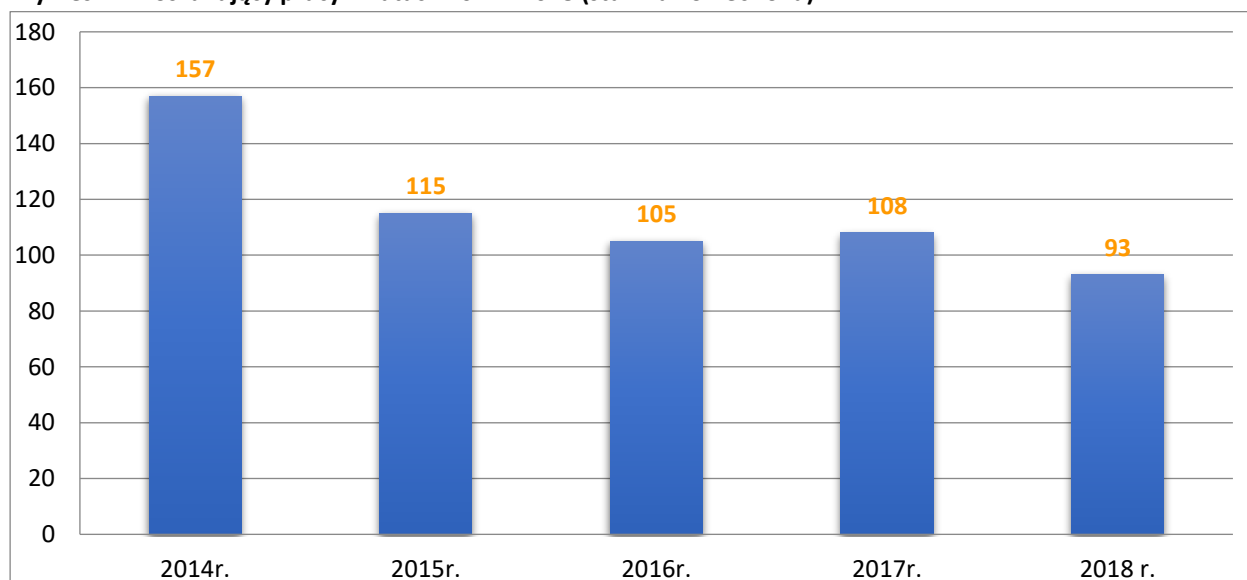
W ewidencji bezrobotnych zarejestrowane są także osoby **bez zawodu**. Grupa bezrobotnych bez zawodu obejmuje osoby, które nie posiadają świadectwa lub dyplomu ukończenia szkoły lub odpowiedniego kursu oraz osoby, które nie posiadają udokumentowanej ciągłości pracy przez okres minimum 6 miesięcy w tym samym zawodzie. W tej grupie znajdują się przede wszystkim osoby z wykształceniem podstawowym i niepełnym podstawowym oraz osoby posiadające wykształcenie średnie ogólnokształcące. Według stanu na koniec 2018 r. populacja bezrobotnych nie posiadających zawodu stanowiła **12,3%** ogółu zarejestrowanych bezrobotnych (434 osoby).

2.2.12. Osoby poszukujące pracy

W Powiatowym Urzędzie Pracy w Siedlcach na koniec 2018 roku zarejestrowane były **93 osoby poszukujące pracy**, w tym 36 kobiet. W porównaniu do poprzedniego roku liczba poszukujących pracy zmniejszyła się o 15 osób, tj. o 13,9%. Napływ do tej grupy wyniósł w 2018 roku 144 osoby, w tym 57 kobiet.

Wśród poszukujących pracy było 58 osób niepełnosprawnych nie pozostających w zatrudnieniu, w tym 24 kobiety.

Wykres 14. Poszukujący pracy w latach 2014 - 2018 (stan na koniec roku)



Rozdział 3. REALIZACJA USŁUG I PROGRAMÓW RYNKU PRACY

3.1. Pośrednictwo pracy

Pośrednictwo pracy jest procesem mającym na celu pomoc bezrobotnym i poszukującym pracy w znalezieniu odpowiedniego zatrudnienia oraz wsparcie pracodawców w znalezieniu odpowiednich pracowników.

Pracodawcy korzystający z pomocy Urzędu są objęci opieką doradców klienta instytucjonalnego, którzy odpowiadają za stałą współpracę w zakresie udzielanej pracodawcy pomocy, w tym ustalanie zapotrzebowania na nowych pracowników, pozyskiwanie ofert pracy czy informowanie o możliwościach wsparcia w tworzeniu nowych miejsc pracy.

W 2018 roku nawiązano **4163 kontakty z pracodawcami**. W trakcie spotkań przekazywana była oferta Urzędu dotycząca form wsparcia określonych w ustawie o *promocji zatrudnienia i instytucjach rynku pracy*. W wyniku kontaktów z pracodawcami doradcy pozyskali 1372 oferty pracy niesubsydiowanej, tj. 22,4% ogółu ofert pracy niesubsydiowanej, które wpłynęły do Urzędu. Ponadto pozyskano do współpracy 379 pracodawców. Informacje o nowych pracodawcach pozyskiwane są m.in. z lokalnej prasy, radia, telewizji i Internetu.

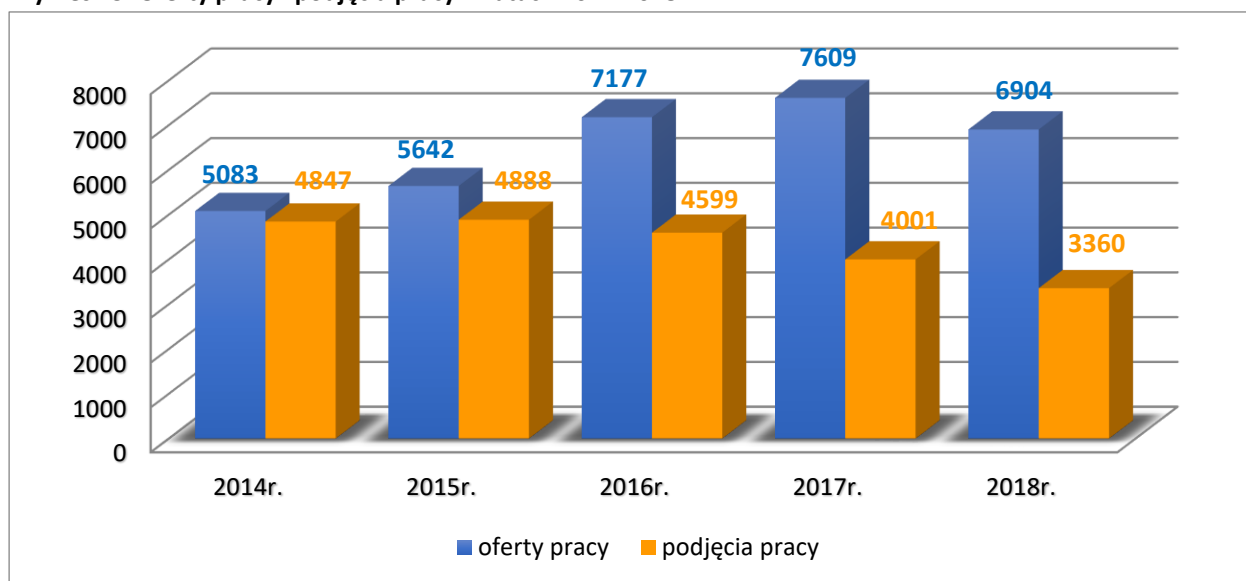
W 2018 roku **pracodawcy zgłosili 6904 oferty pracy**, tj. o 705 ofert mniej niż w roku 2017 (spadek o 9,3%). Większość ofert – 6430, tj. 93,1% pochodziła z sektora prywatnego.

77,0% ofert zatrudnienia dotyczyło prac okresowych i sezonowych (5318 ofert). Prace okresowe i sezonowe szczególnie w rolnictwie i budownictwie nie gwarantują w perspektywie stabilności i ciągłości zatrudnienia. Jednakże pozwalają one osobom bezrobotnym na „nawiązanie kontaktu” z rynkiem (walor motywacyjny) oraz czasowe uzyskiwanie środków na utrzymanie.

Biorąc pod uwagę rodzaj działalności prowadzonej przez pracodawców zgłaszających wolne miejsca pracy 18,9% ofert pochodziło z sekcji *przetwórstwo przemysłowe*, 18,4% z sekcji *rolnictwo, leśnictwo, łowiectwo i rybactwo*, a po 13,9% z sekcji *działalność w zakresie usług administrowania i działalność wspierająca*.

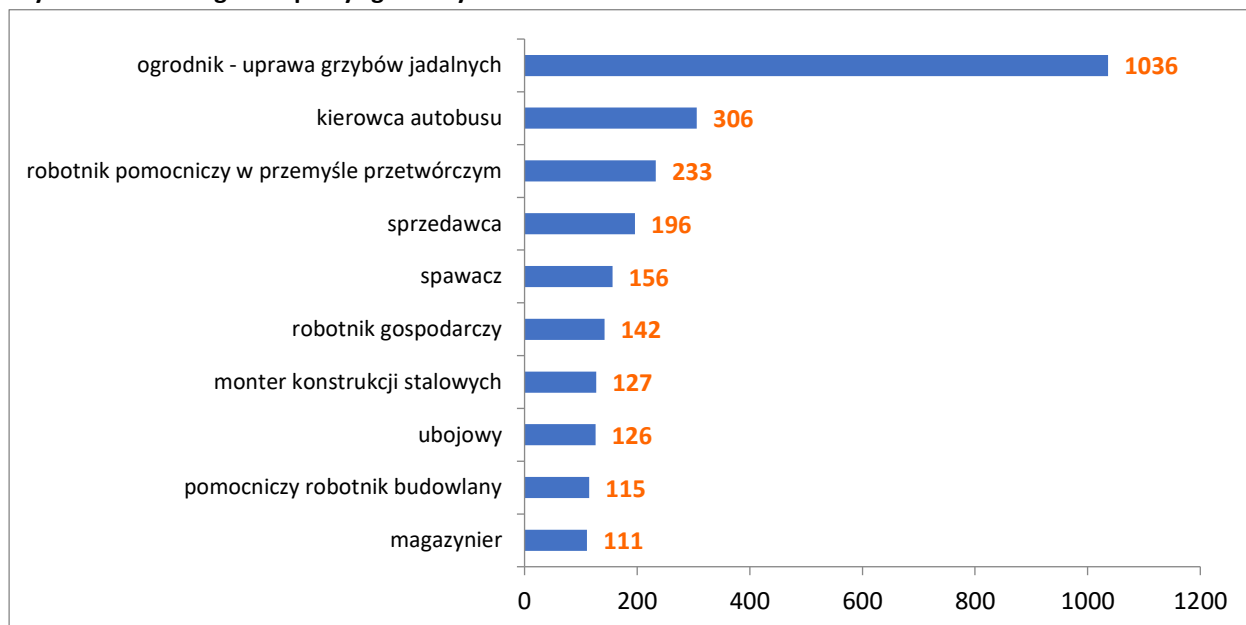
Oferty pracy zgłoszone do Urzędu w podziale na rodzaj działalności prowadzonej przez pracodawców przedstawia tabela nr 11 str. 52.

Wykres 15. Oferty pracy i podjęcia pracy w latach 2014-2018



Oferty pracy najliczniej zgłaszane do Urzędu w 2018 r. przedstawia tabela nr 12 str. 53.

Wykres 16. Ranking ofert pracy zgłoszonych w 2018 roku



W celu upowszechnienia dostępnych w Urzędzie ofert pracy oraz podniesienia skuteczności naboru kandydatów do pracy oferty zatrudnienia codziennie zamieszczane są na stronie internetowej Powiatowego Urzędu Pracy w Siedlcach (www.siedlce.praca.gov.pl) oraz w *Centralnej Bazie Ofert Pracy* (oferty.praca.gov.pl).

Oferty pracy raz w tygodniu, po uzgodnieniu z pracodawcami, przekazywane były do:

1. Redakcji „*Echo Katolickie*”,
2. Redakcji „*Tygodnika Siedleckiego*”,
3. Redakcji „*Życia Siedleckiego*”,
4. Redakcji „*Katolickiego Radia Podlasia*”,
5. Redakcji „*Gazety Ogłoszeniowej*”,
6. Redakcji „*INFOSIEDLCE*”,
7. Telewizji lokalnej TV WSCHÓD,
8. Centrum Integracji Społecznej w Siedlcach,
9. Gminnego Ośrodka Kultury w Zbuczynie,
10. Miejskiego Ośrodka Pomocy Rodzinie w Siedlcach,
11. Miejsko-Gminnego Ośrodka Pomocy Społecznej w Mordach,
12. Gminnych ośrodków pomocy społecznej.

Oferty pracy realizowane były również poprzez inne formy pośrednictwa pracy uzgodnione wcześniej z pracodawcą, do których należą między innymi tzw. „*giełdy pracy*”. W 2018 roku Powiatowy Urząd Pracy w Siedlcach zorganizował **93 giełdy**, w których uczestniczyło 446 osób. W ich wyniku zatrudnienie uzyskało 15,7% ogółu osób uczestniczących w spotkaniach (70 osób).

W 2018 roku **pracę podjęło 3360 bezrobotnych**, 1649 mężczyzn (49,1% ogółu podejmujących pracę) oraz 1711 kobiet (50,9%).

W 2018 roku doradcy klienta wystawili 2353 skierowania do pracy (w porównaniu do 2017 r. spadek o 28,2% spowodowany zmniejszeniem liczby osób bezrobotnych w 2017 r.), zaś pracę za pośrednictwem Urzędu podjęło 921 osób (spadek o 25,1% w związku ze spadkiem podjęciem pracy ogółem), co stanowiło 27,4% ogólnej liczby osób, które podjęły pracę w 2018 r.

15 czerwca 2018 roku w Zespole Szkół Ponadgimnazjalnych nr 3 w Siedlcach odbyły się *XV Siedleckie Targi Pracy*. Organizatorami Targów byli: Powiatowy Urząd Pracy w Siedlcach, Wojewódzki Urząd Pracy w Warszawie Filia w Siedlcach, Uniwersytet Przyrodniczo-Humanistyczny w Siedlcach oraz Collegium Mazovia Innowacyjna Szkoła Wyższa. Targi odbyły się pod honorowym patronatem: Ministra Rodziny, Pracy i Polityki Społecznej, Prezydenta Miasta Siedlce oraz Starosty Siedleckiego.

Na Targach zaprezentowało się 65 wystawców, którzy mieli do zaproponowania ponad 1000 ofert pracy. Z uwagi na bardzo dużą liczbę wystawców wydzielono strefy tematyczne:

- Strefa Handlu – Usług i Transportu,
- Strefa Doradztwa i HR,
- Strefa Zdrowia – Urody i Nauki,
- Strefa Służb Mundurowych,
- Strefa Przemysłowa.

Targi spotkały się z ogromnym zainteresowaniem osób odwiedzających, poszukujących zatrudnienia, wolnych miejsc pracy w taki właśnie sposób. W ofercie przedstawionej przez wystawców znalazły się miejsca pracy zarówno dla osób z wykształceniem wyższym jak i dla tych, którzy nie posiadających doświadczenia oraz mają niskie kwalifikacje zawodowe.

Podczas Targów pracodawcom wręczone zostały podziękowania za owocną współpracę z Powiatowym Urzędem Pracy w Siedlcach i aktywny udział w kreowaniu siedleckiego rynku pracy w 2017 roku Statuetki *Partner Powiatowego Urzędu Pracy w Siedlcach 2017* otrzymało 4 pracodawców:

- Mostostal Siedlce Sp. z o.o. sp.k.,
- Firma GRAF s.c.,
- Niepubliczny Żłobek "DOMISIE" w Siedlcach,
- Biuro Rachunkowe Pani Dorota Mirosław.

3.2. Poradnictwo zawodowe

Celem poradnictwa zawodowego jest udzielanie porad ułatwiających wybór zawodu lub jego zmianę, podjęcie lub zamianę zatrudnienia oraz udzielanie informacji o zawodach, rynku pracy i możliwościach szkolenia i doksztalcenia. Usługi poradnictwa zawodowego skierowane są do osób bezrobotnych, poszukujących pracy oraz innych niezarejestrowanych w urzędzie pracy.

Doradca klienta bezpośrednio po rejestracji - na podstawie przeprowadzanego wywiadu - ustala dla osób bezrobotnych **profil pomocy** określający możliwe do zastosowania formy wsparcia, właściwe ze względu na potrzeby bezrobotnego. Liczba bezrobotnych objętych profilem pomocy na dzień 31.12.2018 r. wynosiła 3321 osób, w tym:

- Profil I – 93 bezrobotnych,
- Profil II – 1310 bezrobotnych,
- Profil III – 1918 bezrobotnych.

W zależności od ustalonego profilu pomocy Urząd może zastosować następujące usługi i instrumenty rynku pracy:

- 1) **Profil pomocy I** – pośrednictwo pracy, a także w uzasadnionych przypadkach poradnictwo zawodowe lub formy pomocy takie jak: szkolenia, finansowanie kosztów egzaminów i licencji, zwrot kosztów przejazdu i zakwaterowania, jednorazowe środki na podjęcie działalności gospodarczej, świadczenie aktywizacyjne, pożyczka na podjęcie działalności gospodarczej, bony.
- 2) **Profil pomocy II** – usługi i instrumenty rynku pracy, działania aktywizacyjne zlecone przez urząd pracy oraz inne formy pomocy z wyłączeniem Programu Aktywizacja i Integracja.

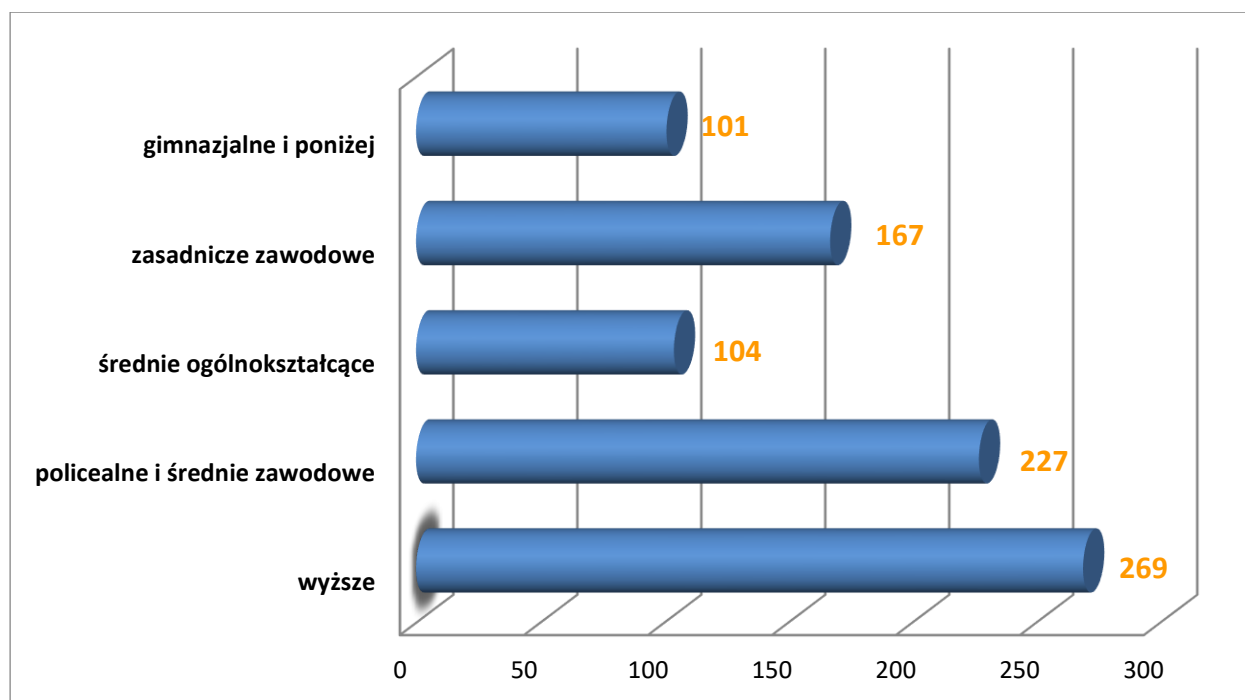
3) **Profil pomocy III** – Program Aktywizacja i Integracja, działania aktywizacyjne zlecone przez urząd pracy, programy specjalne, skierowanie do zatrudnienia wspieranego u pracodawcy lub podjęcia pracy w spółdzielni socjalnej zakładanej przez osoby prawne oraz w uzasadnionych przypadkach poradnictwo zawodowe.

Udzielając pomocy osobie zarejestrowanej doradca klienta opiera się na przygotowanym wspólnie z klientem **Indywidualnym Planie Działania** określającym planowane do realizacji formy wsparcia i działania realizowane przez bezrobotnego mające na celu pomoc w znalezieniu i utrzymaniu zatrudnienia. W 2018 roku Indywidualnym Planem Działania zostało objętych **4575 osób**.

W 2018 roku w ramach poradnictwa zawodowego udzielono **875 osobom porad zawodowych indywidualnych**. Ponadto **3704 osoby** skorzystały z **indywidualnych informacji zawodowych**. W ramach tych form wsparcia bezrobotnym udzielano pomocy w zakresie wyboru odpowiedniego zawodu, informacji o sytuacji na lokalnym rynku pracy, możliwościach uzupełnienia lub zmiany kwalifikacji. Ponadto doradcy zawodowi wykorzystując profesjonalne narzędzia mieli możliwość przeprowadzania badań kompetencji, zainteresowań i uzdolnień zawodowych. W tym celu doradcy zawodowi korzystali z testów zawodowych: Kwestionariusza Zainteresowań Zawodowych, testów predyspozycji oraz specjalistycznych testów psychologicznych. Wyniki badań doradcy klienta wykorzystywali do ustalania indywidualnej ścieżki zawodowej.

W ramach poradnictwa zawodowego prowadzono również **grupowe spotkania: porady zawodowe dla 186 osób** oraz **informacje zawodowe dla 1215 osób**. Na spotkaniach bezrobotni zapoznali się z ofertą Urzędu, informacjami o instytucjach wspierających aktywne poszukiwanie pracy, metodami poszukiwania pracy, zasadami profesjonalnego przygotowania dokumentów aplikacyjnych, technikami autoprezentacji.

Wykres 17. Bezrobotni korzystający z poradnictwa indywidualnego według wykształcenia w 2018 r.



Doradcy klienta angażowali się również we współpracę ze szkołami i uczelniami. W 2018 roku zorganizowano spotkania z uczniami następujących szkół:

- Uniwersytet Przyrodniczo-Humanistyczny w Siedlcach (9 grup) – projekt *Zaplanuj z nami swoją zawodową przyszłość – znajdź pracę!* - warsztaty „*Milenialsi wkraczą na rynek pracy*”;

- Szkoła Podstawowa w Borkach-Kosach (1 grupa) - uczniowie II i III klasy gimnazjum – *warsztaty dotyczące rynku pracy*;
- Zespół Szkół w Przesmykach (1 grupa) – uczniowie III klasy gimnazjum, *warsztaty na temat orientacji zawodowej*;
- Zespół Szkół Ponadgimnazjalnych nr 3 im. Stanisława Staszica w Siedlcach (12 grup) – uczniowie II klas branżowej szkoły I stopnia oraz II i III klasy technikum), *warsztaty na temat rynku pracy*;
- Zespół Szkół Ponadgimnazjalnych nr 5 w Siedlcach (6 grup) – uczniowie II klas branżowej szkoły I stopnia i III klasa technikum, *warsztaty pt. „Absolwent na rynku pracy”*;
- Zespół Szkół Ponadgimnazjalnych nr 6 w Siedlcach (6 grup) – uczniowie I i III klasa technikum, *Projekt POWER „Zawodowo w dorosłość” – warsztaty zajęcia z autoprezentacji, warsztaty prozawodowe*;
- Szkoła Podstawowa nr 3 w Siedlcach (2 grupy) – uczniowie VIII klasy, *zajęcia nt. rynku pracy i funkcjonowania PUP*;
- Zespół Szkół Ponadgimnazjalnych nr 4 w Siedlcach (1 grupa) – uczniowie III klasy LO – *zajęcia prozawodowe*;
- Zespół Oświatowy w Wiśniewie – Szkoła Podstawowa im. B Chrobrego (1 grupa) – uczniowie III klasy gimnazjum - *warsztaty z zakresu doradztwa zawodowego*;
- Szkoła Przyspasabiająca do Pracy w Stoku Lackim (1 grupa) - uczniowie klasy III – *warsztaty z doradcą zawodowym*;
- Szkoła Podstawowa w Domanicach Kolonii (1 grupa) - *tematyka rynku pracy*;
- Samorządowe Centrum Doradztwa i Doskonalenia Nauczycieli w Siedlcach (1 grupa) – nauczyciele szkół podstawowych i średnich – *Warsztaty nt. Wsparcia Doradcy Zawodowego w planowaniu kariery na podstawie doświadczeń Powiatowego Urzędu Pracy w Siedlcach*.

3.3. Usługi EURES i powierzanie pracy cudzoziemcom

W 2018 roku w ramach promocji działań Urzędu w obszarze EURES upowszechniano informacje dotyczące usług świadczonych przez sieć EURES. W gablotach umieszczono podstawowe informacje dotyczące europejskiego pośrednictwa pracy oraz adresy stron internetowych zawierających informacje o pośrednictwie EURES. Udostępniano także materiały reklamowe promujące usługę EURES: plakaty, broszury informacyjne. W ramach działań systemu EURES udzielane były porady osobom bezrobotnym i poszukującym pracy na temat sytuacji na rynku pracy.

Usługi EURES promowano na wszystkich imprezach organizowanych przez innych partnerów rynku pracy, w których uczestniczył Powiatowy Urząd Pracy w Siedlcach. Informacje o usługach EURES przekazywane były również podczas zajęć aktywizacyjnych oraz informacji zawodowych grupowych organizowanych przez doradców zawodowych.

W celu realizacji usług EURES osobom bezrobotnym oraz poszukującym pracy udzielana była pomoc w uzyskaniu zatrudnienia poprzez udostępnianie ofert pracy pozyskiwanych z sieci EURES.

W 2018 roku udzielono osobom bezrobotnym następujących informacji:

- informacje ogólne – 170 osobom,
- warunki życia i pracy w krajach EOG – 189 osobom,
- poszukiwanie pracy – 18 osobom.

Obywatele państw członkowskich Unii Europejskiej, Europejskiego Obszaru Gospodarczego oraz Szwajcarii mogą podejmować zatrudnienie w Polsce bez konieczności posiadania zezwolenia na pracę.

Zezwolenia na pracę nie potrzebują też m.in. cudzoziemcy, których objęto ochroną międzynarodową na terytorium RP (np. mający status uchodźcy, pobyt tolerowany), posiadający Kartę Polaka, nauczyciele języków obcych w instytucjach należących do systemu oświaty, absolwenci polskich szkół ponadgimnazjalnych i stacjonarnych studiów wyższych czy studenci studiów dziennych.

Zezwolenie na pracę wydawane jest przez wojewodę właściwego ze względu na siedzibę lub miejsce zamieszkania podmiotu powierzającego bądź ze względu na siedzibę podmiotu, do którego cudzoziemiec jest delegowany. Zezwolenie wydawane jest wyłącznie na pisemny wniosek podmiotu, który chce powierzyć pracę cudzoziemcowi. Składając wniosek o zezwolenie na pracę dla cudzoziemca, pracodawca jest zobowiązany dołączyć również informację starosty o braku możliwości zaspokojenia potrzeb kadrowych pracodawcy w oparciu o rejestry osób bezrobotnych i poszukujących pracy. W 2018 r. Powiatowy Urząd Pracy w Siedlcach wydał **369 informacji** starosty o braku możliwości zaspokojenia potrzeb kadrowych w oparciu o lokalny rynek pracy na 2850 miejsc pracy.

Na podstawie ustawy *o promocji zatrudnienia i instytucjach rynku pracy*⁵ oraz rozporządzenia Ministra Rodziny, Pracy i Polityki Społecznej *w sprawie wydawania zezwolenia na pracę cudzoziemca oraz wpisu oświadczenia o powierzeniu wykonywania pracy cudzoziemcowi do ewidencji oświadczeń*⁶ w przypadku obywateli Armenii, Białorusi, Gruzji, Mołdawii, Rosji i Ukrainy stworzono możliwość wykonywania pracy na terytorium Rzeczypospolitej Polskiej bez konieczności uzyskania zezwolenia na pracę. Procedura uproszczona, nazywana także *procedurą oświadczeń* polega na powierzeniu cudzoziemcowi pracy przez 6 miesięcy w ciągu kolejnych 12 miesięcy, pod warunkiem zarejestrowania przez pracodawcę w powiatowym urzędzie pracy oświadczenia o powierzeniu wykonywania pracy cudzoziemcowi. W 2018 roku w Powiatowym Urzędzie Pracy w Siedlcach zarejestrowano **5475** takich **oświadczeń**.

Zezwolenie na pracę sezonową wydane jest obywatelom wszystkich państw spoza Unii Europejskiej i Europejskiego Obszaru Gospodarczego. Zezwolenie wydaje się, jeśli cudzoziemiec ma wykonywać pracę w zakresie działalności bezpośrednio związanych z rolnictwem, leśnictwem, łowiectwem i rybactwem lub zakwaterowaniem i usługami gastronomicznymi. W 2018 roku w Powiatowym Urzędzie Pracy w Siedlcach obsłużono **2532 wnioski** o wydanie zezwolenia na pracę sezonową cudzoziemców i wydano **2752 decyzji** (zezwolenia, uchylenia, umorzenia, odmowy).

3.4. Programy finansowane ze środków Funduszu Pracy

3.4.1. Pomoc finansowa dla bezrobotnych na podjęcie działalności gospodarczej

Środki finansowe na rozpoczęcie działalności gospodarczej przyznawane przez Urząd z Funduszu Pracy mają umożliwiać bezrobotnym samozatrudnienie. Ich celem jest również promocja rozwoju małych firm oraz tworzenie nowych miejsc pracy.

W 2018 roku Powiatowy Urząd Pracy w Siedlcach udzielił **177** dofinansowań na podjęcie działalności gospodarczej na kwotę **3.715.081 zł** (w tym z *algorytmu* 325.400 zł, *PO WER*⁷ – 1.709.901 zł, *RPO WM*⁸ – 1.249.580 zł, *Rezerwa 2018 – Program regionalny MAZOWSZE 2018* – 409.200 zł, *Rezerwa*

⁵ art. 90 ust. 4 ustawy z dnia 20 kwietnia 2004 r. *o promocji zatrudnienia i instytucjach rynku pracy*

⁶ rozporządzenie Ministra Rodziny, Pracy i Polityki Społecznej z dnia 7 grudnia 2017 r. *w sprawie wydawania zezwolenia na pracę cudzoziemca oraz wpisu oświadczenia o powierzeniu wykonywania pracy cudzoziemcowi do ewidencji oświadczeń*

⁷ Program Operacyjny Wiedza Edukacja Rozwój

⁸ Regionalny Program Operacyjny Województwa Mazowieckiego

2018 – długotrwale bezrobotni – 21.000 zł). Nastąpiło zmniejszenie wydatkowanych środków z Funduszu Pracy o 9,1% w porównaniu do roku 2017 (o 373.839 zł).

Wykres 18. Bezrobotni, którym przyznano środki finansowe na podjęcie działalności gospodarczej w latach 2014-2018

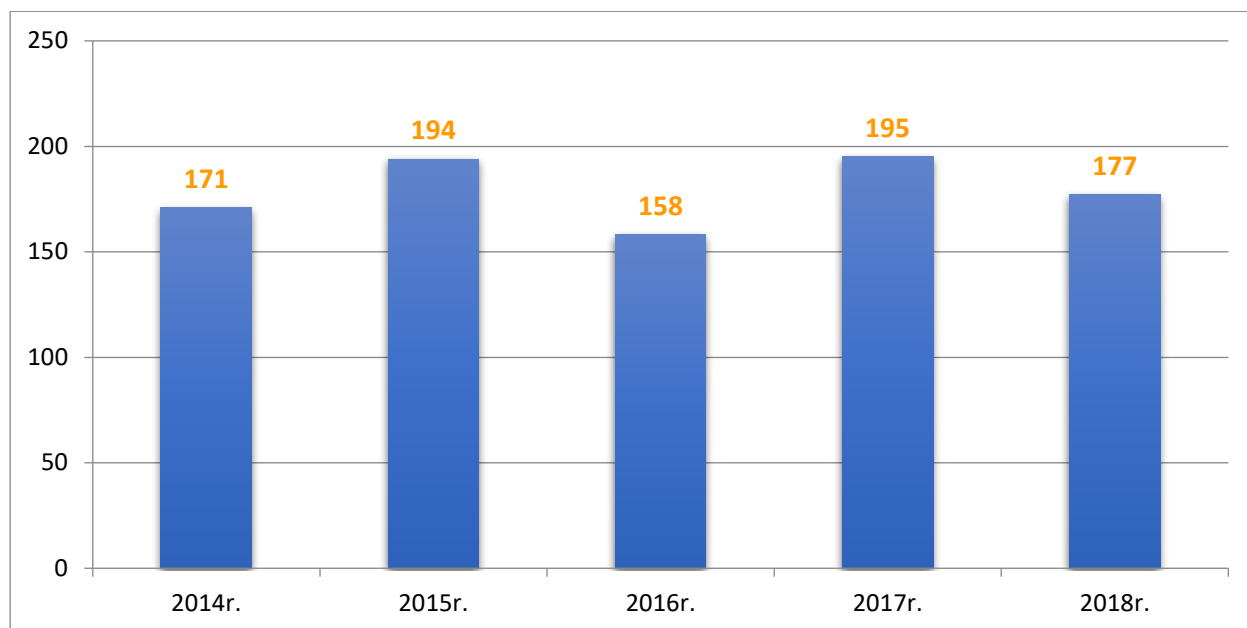


Tabela 4. Pomoc finansowa udzielona bezrobotnym w 2018 r. przez PUP w Siedlcach według rodzajów podejmowanych działalności

Rodzaj działalności	Algorytm	PO WER	RPO WM	Razem
Produkcyjna	2	1	5	8
Handlowa	2	3	3	8
Usługowa	33	80	48	161
Razem	37	84	56	177

Z przedstawionych danych wynika, że zdecydowanie najwięcej środków przyznano na rozpoczęcie działalności usługowej – 161 dotacji, tj. – 91,0% ogółu przyznanych środków.

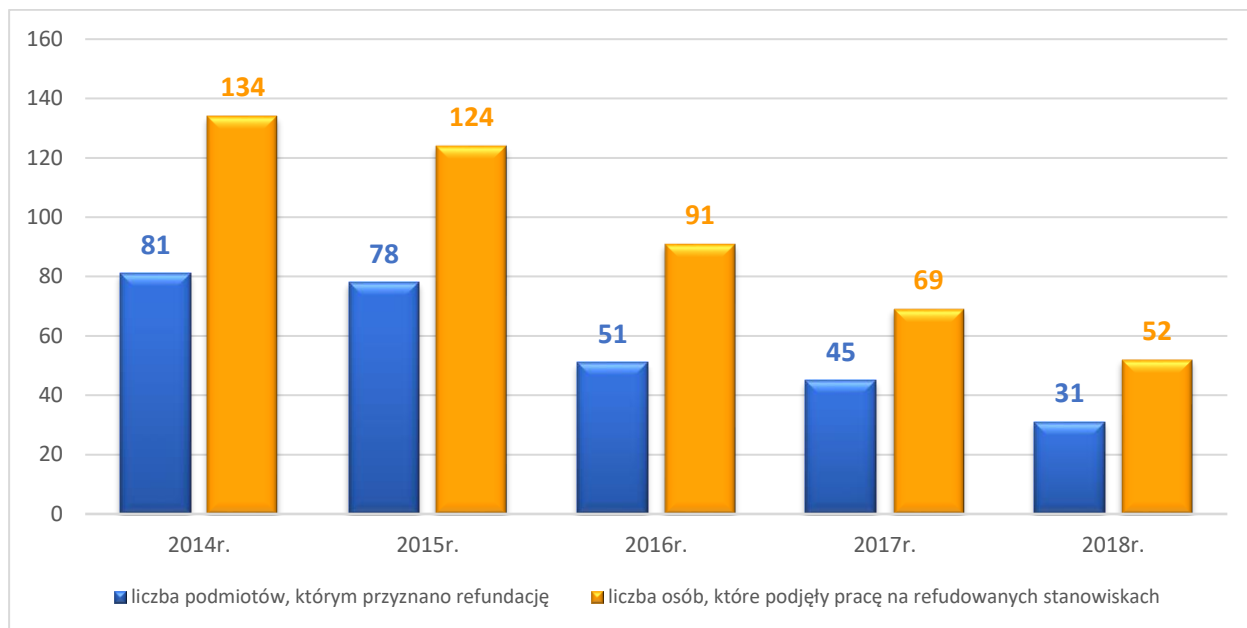
3.4.2. Wyposażenie lub doposażenie stanowisk pracy

Podmiotowi prowadzącemu działalność gospodarczą, który poniósł koszty wyposażenia lub doposażenia stanowiska pracy dla skierowanego bezrobotnego, Urząd może dokonać refundacji tych kosztów w wysokości określonej w umowie, nie wyższej jednak niż 6-krotnej wysokości przeciętnego wynagrodzenia.

W 2018 roku **31 podmiotom** udzielono refundacji wyposażenia lub doposażenia stanowiska pracy. W ramach tych refundacji **52 bezrobotnych** podjęło pracę.

Wydatkowano na ten cel kwotę **671.000 zł** z Funduszu Pracy (w tym z RPO WM – 230.000 zł, Rezerwa 2018 – Program regionalny MAZOWSZE 2018 – 294.000 zł, Rezerwa 2018 – długotrwale bezrobotni – 147.000 zł). Nastąpiło zmniejszenie wydatkowanych środków z Funduszu Pracy o 31,6% w porównaniu do roku 2017 (o 310.100 zł).

Wykres 19. Refundacje wyposażenia lub doposażenia stanowiska pracy udzielone w latach 2014-2018



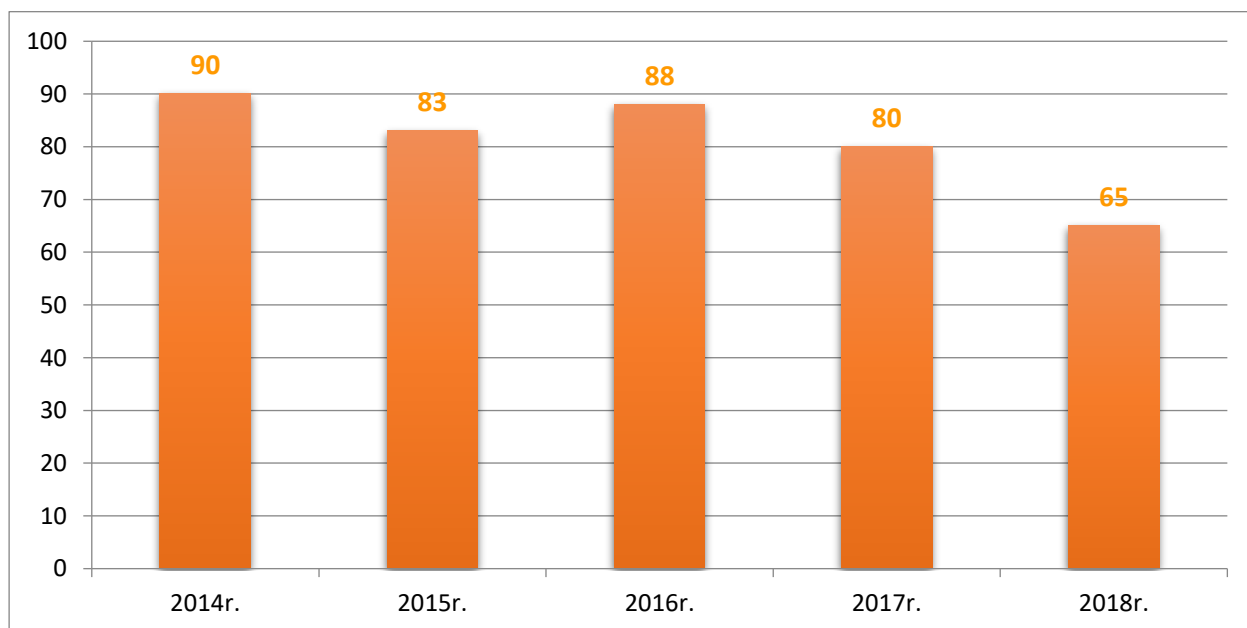
3.4.3. Szkolenia

Szkolenia zawodowe służą nabyciu kwalifikacji i umiejętności potrzebnych do wykonywania określonych zawodów, na które istnieje popyt na rynku pracy, zwiększając w ten sposób szanse bezrobotnych na uzyskanie zatrudnienia. Uczestnictwo w szkoleniach prowadzi także do wzrostu samooceny i wzmocnienia motywacji bezrobotnych do poszukiwania pracy.

W 2018 roku Powiatowy Urząd Pracy w Siedlcach skierował na szkolenia **67 osób**. W szkoleniach uczestniczyły następujące kategorie osób:

- **65** osób bezrobotnych, w tym 1 osoba niepełnosprawna,
- **2** osoby poszukujące pracy, w tym 1 osoba niepełnosprawna.

Wykres 20. Bezrobotni skierowani na szkolenie w latach 2014-2018



Kierunki szkoleń indywidualnych realizowanych przez Powiatowy Urząd Pracy w Siedlcach w 2018 r. ze środków Funduszu Pracy przedstawia tabela nr 13 str. 54.

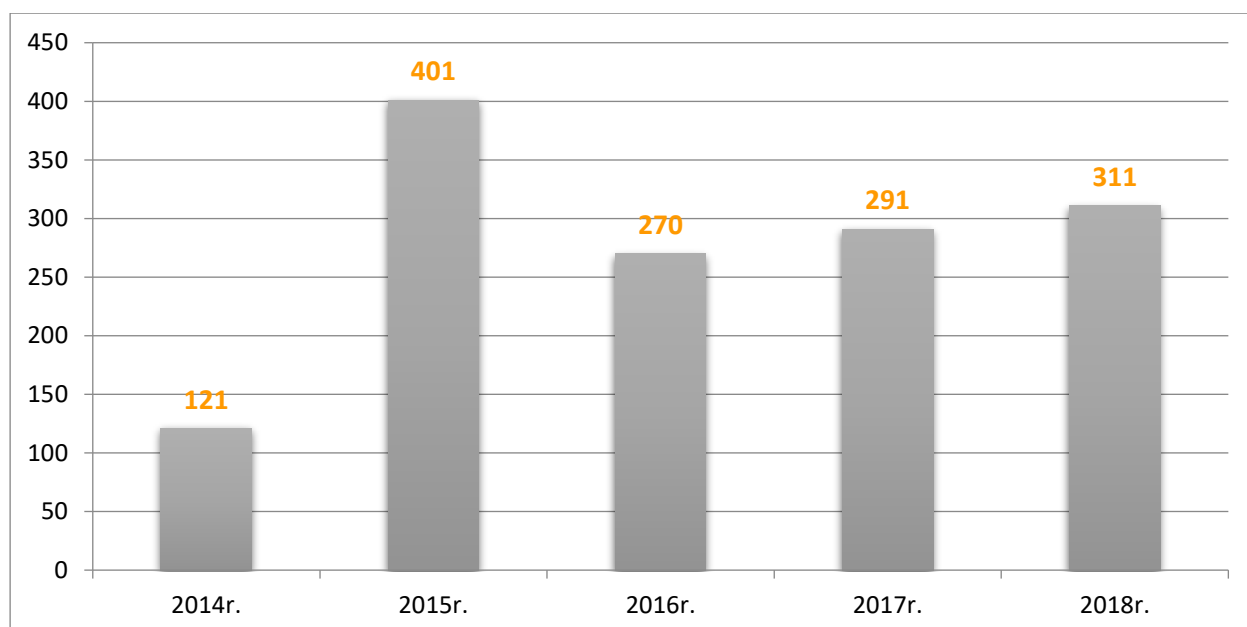
W 2018 roku na szkolenia wydatkowano z Funduszu Pracy **237.858 zł** (w tym z *algorytmu* 106.881 zł, *PO WER* – 76.561 zł, *RPO WM* – 18.263 zł, *Rezerwa 2018 – Program regionalny MAZOWSZE 2018* – 36.153 zł). Nastąpił spadek wydatkowanych środków z Funduszu Pracy o 27,5% w porównaniu do roku 2017 (o 90.082 zł).

3.4.4. Prace interwencyjne

Celem prac interwencyjnych jest aktywizacja zawodowa bezrobotnych oraz stwarzanie możliwości uzyskania trwałego zatrudnienia. Program ten ułatwia bezrobotnym powrót na rynek pracy oraz umożliwia nabycie nowych umiejętności zawodowych w miejscu pracy. Spełniają również ważną rolę w zakresie wspierania rozwoju lokalnych przedsiębiorców.

W 2018 roku w ramach zawartych umów z pracodawcami do prac interwencyjnych **skierowano 311 bezrobotnych**.

Wykres 21. Bezrobotni skierowani do prac interwencyjnych w latach 2014-2018



Na finansowanie części kosztów poniesionych przez pracodawców w związku z zatrudnieniem bezrobotnych w ramach prac interwencyjnych wydatkowano **1.454.055 zł** (w tym z *algorytmu* 862.891 zł, *PO WER* – 218.373 zł, *RPO WM* – 149.737 zł, *program specjalny „Zaczynam od nowa”* – 4.382 zł, *program specjalny „Możesz więcej niż myślisz”* – 14.726 zł, *program specjalny „Inwestycja w przyszłość”* – 15.192 zł, *Rezerwa 2018 – Program regionalny MAZOWSZE 2018* – 145.520 zł, *Rezerwa 2018 – długotrwale bezrobotni* – 43.234 zł). Nastąpił spadek wydatkowanych środków o 2,5% w porównaniu do roku 2017 (o 37.027 zł).

3.4.5. Roboty publiczne

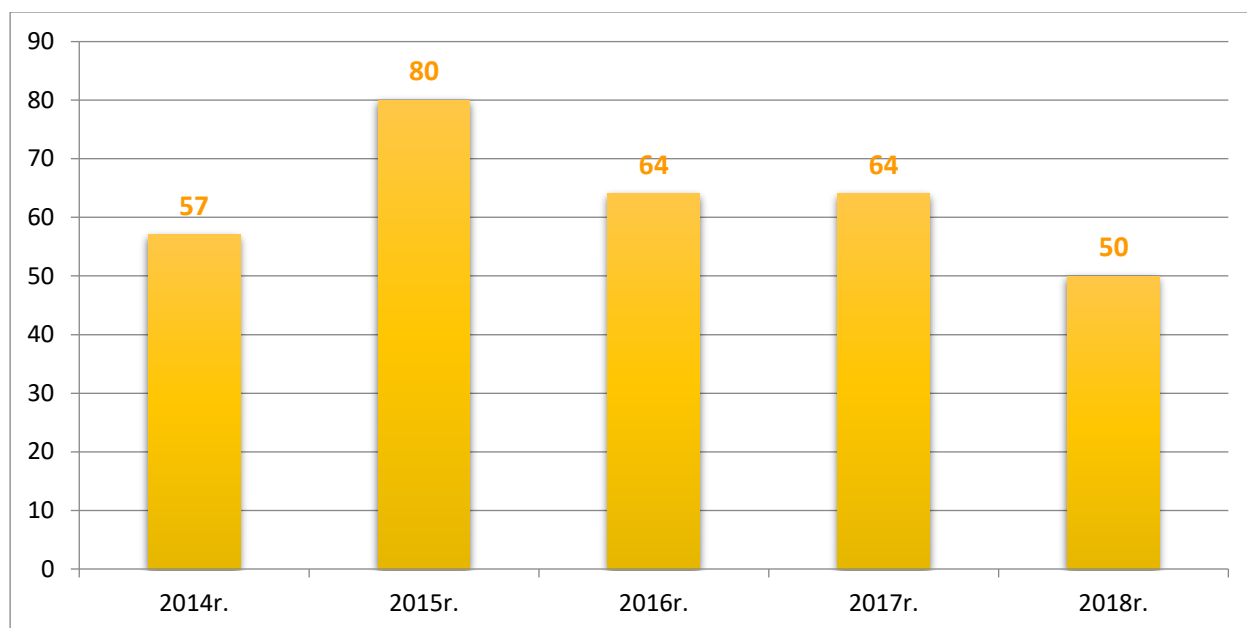
Roboty publiczne jest to zatrudnienie bezrobotnego w okresie nie dłuższym niż 12 miesięcy, przy wykonywaniu prac organizowanych przez gminy, organizacje pozarządowe statutowo zajmujące się problematyką: ochrony środowiska, kultury, oświaty, sportu i turystyki, opieki zdrowotnej, bezrobocia

oraz pomocy społecznej, a także spółki wodne i ich związki. Mają przede wszystkim zapobiegać odpływom do bierności zawodowej bezrobotnych, szczególnie tych, którzy są w bardzo niekorzystnej sytuacji na rynku pracy poprzez ich czasowe zatrudnienie. Roboty publiczne są też inicjowane w celu zapewnienia bezrobotnym określonego wsparcia dochodowego oraz zapewniają rozwój i poprawę infrastruktury w regionie.

W 2018 roku Powiatowy Urząd Pracy w Siedlcach, zawierając z pracodawcami umowy na zorganizowanie robót publicznych, skierował do pracy **50 bezrobotnych**.

Na organizację robót publicznych Urząd wydatkował środki z Funduszu Pracy w łącznej kwocie **383.950 złotych** (w tym z algorytmu 218.617 zł, Rezerwa 2018 – Program regionalny MAZOWSZE 2018 – 162.380 zł, Rezerwa 2018 – długotrwale bezrobotni – 2.953 zł). Nastąpiło zmniejszenie wydatkowanych środków o 25,5% w porównaniu do roku 2017 (o 131.345 zł).

Wykres 22. Bezrobotni skierowani do robót publicznych w latach 2014-2018

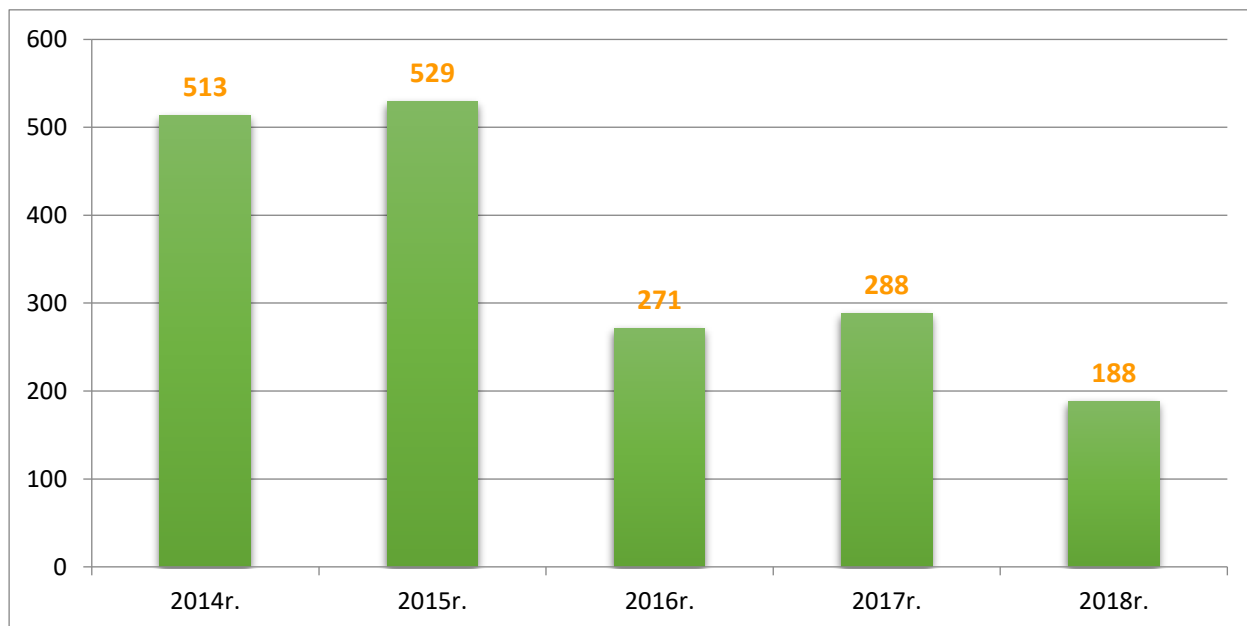


3.4.6. Staż u pracodawcy

Stáže organizowane u pracodawców mają umożliwić bezrobotnym zdobycie doświadczenia i umiejętności zawodowych niezbędnych do podjęcia zatrudnienia. Cel ten jest szczególnie ważny w odniesieniu do absolwentów, którym w naturalny sposób brakuje obycia z pracą i praktyki. Staże przede wszystkim wspierają przejścia ze sfery edukacji do sfery regularnego zatrudnienia, ułatwiając bezrobotnym w młodym wieku podjęcie pierwszej pracy. Ich celem zasadniczym jest zmniejszanie bezrobocia młodzieży.

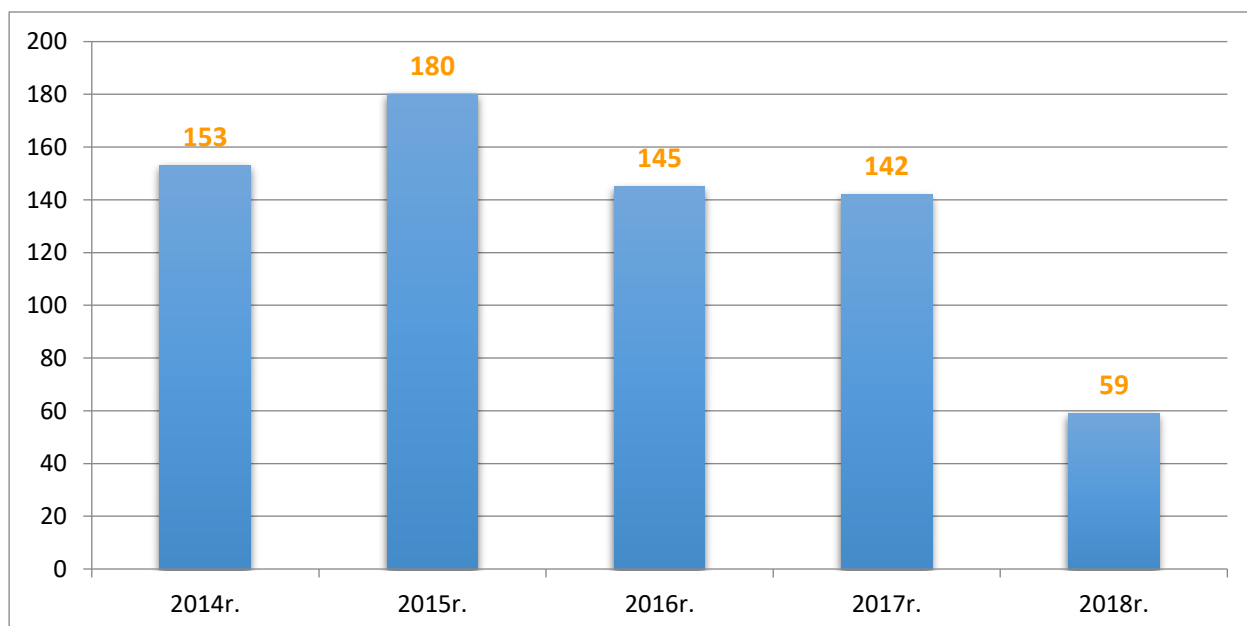
W 2018 roku do odbycia stażu skierowano **188 bezrobotnych** oraz **3 osoby niepełnosprawne poszukujące pracy**.

W 2018 roku na organizację staży, w tym w ramach bonów stażowych wydatkowano środki z Funduszu Pracy w łącznej kwocie **1.521.335 zł**, z czego 35.401 zł w ramach bonu stażowego (w tym z algorytmu 339.612 zł, PO WER – 373.136 zł, RPO WM – 194.669 zł, Rezerwa 2017 – Pomoc społeczna – 23.018 zł, Rezerwa 2017 – Aktywizacja na wsi – 103.270 zł, program specjalny „Możesz więcej niż myślisz” – 73.115 zł, program specjalny „Inwestycja w przyszłość” – 44.308 zł, Rezerwa 2018 – Program regionalny MAZOWSZE 2018 – 234.338 zł, Rezerwa 2018 – długotrwale bezrobotni – 99.713 zł, Rezerwa 2018 – Program dla ARiMR – 36.156 zł) oraz **19.472 zł** ze środków PFRON. Nastąpiło zmniejszenie wydatkowanych środków z Funduszu Pracy o 8,8% w porównaniu do roku 2017 (o 187.340 zł).

Wykres 23. Bezrobotni skierowani na staż w latach 2014-2018

3.4.7. Prace społecznie użyteczne

Prace społecznie użyteczne realizują głównie cele socjalne, są przeznaczone dla bezrobotnych nieposiadających prawa do zasiłku, korzystających ze świadczeń pomocy społecznej. Mają przede wszystkim zapobiegać demoralizacji, mobilizować i uczyć pracy osoby zagrożone wykluczeniem społecznym. Uczestnictwo w pracach umożliwia również uzyskanie niewielkiego dochodu. Pobudzenie aktywności uczestników prac społecznie użytecznych może skutkować stopniowym włączaniem do innych aktywnych programów i ostatecznie zaowocować trwałym powrotem na rynek pracy. Celem prac społecznie użytecznych jest również ograniczanie skali zjawiska pracy w szarej strefie i związanego z tym pozornego bezrobocia.

Wykres 24. Bezrobotni, którzy rozpoczęli prace społecznie użyteczne w latach 2014-2018

W 2018 roku w ramach prac społecznie użytecznych do pracy ramach prac społecznie użytecznych skierowano **59 bezrobotnych**.

W 2018 roku na organizację prac społecznie użytecznych wydatkowano środki z Funduszu Pracy w łącznej kwocie **55.672 zł** (w tym z *algorytmu*). Nastąpił spadek wydatkowanych środków o 51,3% w porównaniu z rokiem 2017 (o 58.553 zł).

3.4.8. Bony dla osób do 30 roku życia

Nowelizacja ustawy *o promocji zatrudnienia i instytucjach rynku pracy* wprowadziła system bonów adresowanych do osób bezrobotnych, które nie przekroczyły 30. roku życia. Wniosek o przyznanie bonu wydaje doradca klienta.

Przyznanie bonu jest jednocześnie zobowiązaniem powiatowego urzędu pracy do pokrycia kosztów wynikających z decyzji młodej osoby odnośnie podjęcia szkolenia, stażu, zatrudnienia subsydiowanego, czy wreszcie zmiany miejsca zamieszkania związanej z podjęciem zatrudnienia.

W 2018 roku Powiatowy Urząd Pracy w Siedlcach przyznał **20 bezrobotnym** do 30 roku życia bony na zasiedlenie. Wydatkowano na ten cel **144.326 zł**.

W omawianym okresie Urząd nie przyznał bonów stażowych, bonów szkoleniowych oraz bonów zatrudnieniowych.

Ponadto Urząd wydatkował środki z Funduszu Pracy w kwocie **35.401 zł** na bony stażowe przyznane w poprzednim roku.

3.4.9. Refundacja części kosztów za zatrudnienie skierowanego bezrobotnego do 30 roku życia

Refundacja przez okres 12 miesięcy części poniesionych kosztów na wynagrodzenia, nagrody oraz składki na ubezpieczenie społeczne to instrument wsparcia dla pracodawców oraz przedsiębiorców, którzy zatrudnią skierowaną przez powiatowy urząd pracy osobę bezrobotną do 30. roku życia. Pracodawca lub przedsiębiorca są obowiązani, stosownie do zawartej umowy, do utrzymania w zatrudnieniu, w pełnym wymiarze czasu pracy skierowanego bezrobotnego przez okres, za który dokonywana jest refundacja, oraz przez okres 12 miesięcy po zakończeniu tej refundacji. Celem takiego rozwiązania jest zachęcenie pracodawców do zatrudniania osób młodych i podniesienia aktywności zawodowej osób z tej grupy wiekowej.

W 2018 roku w ramach refundacji części kosztów zatrudnienia pracę podjęło **45 osób** do 30 r. ż. Na ten cel wydatkowano kwotę **2.842.845 zł** (łącznie w refundacji przyznanymi w poprzednim roku).

3.4.10. Dodatek aktywizacyjny

Dodatek aktywizacyjny jest wypłacany osobie, która będąc bezrobotną posiadającą prawo do zasiłku, podjęła samodzielnie lub w wyniku skierowania przez powiatowy urząd pracy zatrudnienie lub inną pracę zarobkową.

W 2018 roku dodatek aktywizacyjny przyznano **331 osobom**, tj. o 37 osób więcej niż w poprzednim roku. Na ten cel wydatkowano kwotę **271.242 zł**. Nastąpił wzrost wydatkowanych środków o 18,7% w porównaniu do roku 2017 (o 42.799 zł).

3.4.11. Centrum Integracji Społecznej

Powiatowy Urząd Pracy w Siedlcach, w ramach porozumienia zawartego z Centrum Integracji Społecznej realizuje zadania w zakresie prowadzenia reintegracji zawodowej i społecznej, w stosunku do osób długotrwale bezrobotnych zagrożonych wykluczeniem społecznym.

Osoby takie, ze względu na swoją sytuację życiową, nie są w stanie własnym staraniem zaspokoić swoich podstawowych potrzeb życiowych i znajdują się w sytuacji powodującej ubóstwo oraz uniemożliwiającej lub ograniczającej uczestnictwo w życiu zawodowym, społecznym i rodzinnym. Osoby te, mogą zostać skierowane do uczestnictwa w zajęciach prowadzonych przez Centrum Integracji Społecznej.

W 2018 roku **49 osób** rozpoczęło uczestnictwo w zajęciach Centrum. Powiatowy Urząd Pracy w Siedlcach zrefundował CIS, ze środków Funduszu Pracy, wypłacone świadczenia integracyjne dla uczestników zajęć Centrum i wydatkował na ten cel kwotę **783.513 zł**.

Ponadto Centrum Integracji Społecznej było organizatorem zatrudnienia wspieranego. Jest to forma wsparcia o charakterze doradczym i finansowym, mająca na celu utrzymanie aktywności zawodowej umożliwiającej podjęcie zatrudnienia. W 2018 roku **3 osoby** rozpoczęły aktywizację w ramach zatrudnienia wspieranego. Łącznie wydatkowano na ten cel kwotę **33.397 zł**.

3.4.12. Krajowy Fundusz Szkoleniowy

Krajowy Fundusz Szkoleniowy stanowi wydzieloną część Funduszu Pracy, przeznaczoną na dofinansowanie kształcenia ustawicznego pracowników i pracodawców, podejmowanego z inicjatywy lub za zgodą pracodawcy. Celem utworzenia KFS było zapobieganie utracie zatrudnienia przez osoby pracujące z powodu kompetencji nieadekwatnych do wymagań dynamicznie zmieniającej się gospodarki. Zwiększenie inwestycji w potencjał kadrowy powinno poprawić zarówno pozycję firm jak i samych pracowników na konkurencyjnym rynku pracy.

Pracodawca starający się o dofinansowanie kosztów kształcenia ustawicznego musi wnieść wkład własny w wysokości 20% kosztów, zaś 80% kosztów kształcenia ustawicznego sfinansuje KFS. W przypadku mikroprzedsiębiorstwa, tj. pracodawcy zatrudniającego do 10 osób, ze środków KFS można sfinansować 100% kosztów kształcenia ustawicznego. Jednak całość dofinansowania środkami KFS nie może przekroczyć 300% przeciętnego wynagrodzenia w danym roku na jednego uczestnika.

W 2018 roku 243 pracodawców złożyło wnioski o przyznanie środków z KFS, natomiast 173 pracodawców otrzymało te środki. Wsparciem objęto 705 osób, w tym **42 pracodawców** i **663 pracowników**. Powiatowy Urząd Pracy w Siedlcach wydatkował na ten cel kwotę **1.447.515 zł**.

3.5. Programy finansowane z Europejskiego Funduszu Społecznego

3.5.1. Projekt Aktywizacja osób w wieku 30 lat i powyżej pozostających bez pracy w powiecie siedleckim i mieście Siedlce (II)

Powiatowy Urząd Pracy w Siedlcach w latach 2017 - 2018 realizował projekt *Aktywizacja osób w wieku 30 lat i powyżej pozostających bez pracy w powiecie siedleckim i mieście Siedlce (II)* w ramach Działania 8.1 – Aktywizacja osób bezrobotnych przez PUP Regionalnego Programu Operacyjnego Województwa Mazowieckiego 2014-2020.

Celem projektu było zwiększenie możliwości zatrudnienia osób w wieku 30 lat i powyżej należących do grup defaworyzowanych pozostających bez pracy w powiecie siedleckim i mieście Siedlce. W ramach projektu zrealizowano następujące formy wsparcia: poradnictwo zawodowe, pośrednictwo pracy, refundacja kosztów wyposażenia lub doposażenia stanowiska pracy dla skierowanego bezrobotnego, prace interwencyjne, staże i jednorazowe środki na podjęcie działalności gospodarczej. Wartość projektu wyniosła w latach 2017-2018 3.392.188,84 zł.

Uczestnikami projektu były osoby bezrobotne zarejestrowane w tutejszym Urzędzie, dla których został ustalony I lub II profil pomocy, w wieku 30 lat i powyżej, należące do następujących grup defaworyzowanych:

- 1) osoby powyżej 50 roku życia,
- 2) osoby z niepełnosprawnościami,
- 3) osoby długotrwale bezrobotne,
- 4) osoby o niskich kwalifikacjach zawodowych,
- 5) kobiety.

W ramach Projektu:

- 27 bezrobotnych skierowano do odbywania stażu,
- 13 osób podjęło pracę w ramach refundacji kosztów wyposażenia lub doposażenia stanowiska pracy,
- 29 osób rozpoczęło prace interwencyjne,
- 56 osobom wypłacono jednorazowe środki na rozpoczęcie działalności gospodarczej,
- 5 osób odbyło szkolenie indywidualne.

W analizowanym okresie Powiatowy Urząd Pracy w Siedlcach wydatkował na realizację Projektu kwotę **1.842.249 zł**.

3.5.2. Projekt Aktywizacja osób młodych pozostających bez pracy w powiecie siedleckim i mieście Siedlce (III)

Powiatowy Urząd Pracy w Siedlcach w latach 2018 - 2019 realizuje projekt *Aktywizacja osób młodych pozostających bez pracy w powiecie siedleckim i mieście Siedlce (III)* w ramach I Osi Priorytetowej - Osoby młode na rynku pracy, Działanie 1.1. – Wsparcie osób młodych pozostających bez pracy na regionalnym rynku pracy- projekty pozakonkursowe, Poddziałanie 1.1.1 – Wsparcie udzielane z Europejskiego Funduszu Społecznego Programu Operacyjnego Wiedza Edukacja Rozwój 2014-2020.

Celem projektu jest zwiększenie możliwości zatrudnienia osób młodych do 29 roku życia pozostających bez pracy w powiecie siedleckim i mieście Siedlce.

Uczestnikami projektu mogą być osoby młode do 29 roku życia zarejestrowane w tutejszym Urzędzie jako bezrobotne mające określony I lub II profil pomocy (profil I tylko w uzasadnionych przypadkach), które nie uczestniczą w kształceniu i szkoleniu – tzw. młodzież NEET.

Zgodnie z definicją przyjętą w PO WER 2014-2020 za osobę należącą do grupy NEET uznaje się osobę, która:

- nie pracuje (tj. jest bezrobotna);
- nie kształci się (tj. nie uczestniczy w kształceniu formalnym w trybie stacjonarnym);
- nie szkoli się (tj. nie uczestniczy w pozaszkolnych zajęciach mających na celu uzyskanie, uzupełnienie lub doskonalenie umiejętności i kwalifikacji zawodowych lub ogólnych, potrzebnych do wykonywania pracy oraz nie brał udziału w tego typu formie aktywizacji, finansowanej ze środków publicznych, w okresie ostatnich 4 tygodni).

Wsparcie dla osób młodych do 29 roku życia pozostających bez zatrudnienia jest udzielane w projekcie zgodnie ze standardami określonymi w Planie realizacji *Gwarancji dla młodzieży w Polsce*, tzn. w ciągu 4 miesięcy osobom młodym zostanie zapewniona wysokiej jakości oferta zatrudnienia, dalszego kształcenia, przyuczenia do zawodu lub stażu. Okres 4 miesięcy, w ciągu którego należy udzielić wsparcia

osobom do 25 roku życia liczony będzie od dnia rejestracji w urzędzie pracy, a w przypadku osób powyżej 25 roku życia okres liczony będzie od dnia przystąpienia do projektu.

Wartość projektu w 2018 roku wyniosła 2.545.676 zł, a wysokość dofinansowania Funduszy Europejskich 2.145.496 zł, natomiast w 2019 rok wyniesie odpowiednio 2.726.368 zł i 2.297.783 zł.

W 2018 roku w ramach projektu objęto wsparciem 226 osób poprzez poradnictwo zawodowe i pośrednictwo pracy.

Ponadto w ramach Projektu w analizowanym okresie:

- 51 bezrobotnych skierowano do odbywania stażu,
- 84 osobom wypłacono jednorazowe środki na rozpoczęcie działalności gospodarczej,
- zorganizowano szkolenia dla 27 osób,
- 44 osoby rozpoczęły prace interwencyjne,
- przyznano bony na zasiedlenie dla 20 osób.

W analizowanym okresie Powiatowy Urząd Pracy w Siedlcach wydatkował na realizację Projektu kwotę **2.522.296 zł**.

3.6. Programy realizowane w ramach dodatkowych środków Funduszu Pracy z rezerwy Ministra Rodziny, Pracy i Polityki Społecznej

W 2018 roku Powiatowy Urząd Pracy w Siedlcach realizował następujące programy, które finansowane były z dodatkowych środków Funduszu Pracy pozyskanych z rezerwy Ministra Rodziny, Pracy i Polityki Społecznej:

1. Program na rzecz promocji zatrudnienia, łagodzenia skutków bezrobocia i aktywizacji zawodowej, w formie programu regionalnego MAZOWSZE 2018 dla osób bezrobotnych zamieszkałych na wsi (czas realizacji od 23.03.2018 r. do 31.07.2019 r.)

W ramach przyznanych środków bezrobotni mogą skorzystać z następujących form aktywizacji: staże (w tym koszty dojazdu na staż) – 35 osób, roboty publiczne – 20 osób, prace interwencyjne – 51 osób, szkolenia – 10 osób, jednorazowe środki na podjęcie działalności gospodarczej – 20 osób, wyposażenie lub doposażenie stanowiska pracy – 14 osób. Na realizację programu w 2018 roku wydatkowano 1.281.590 zł.

2. Program aktywizacji zawodowej osób długotrwale bezrobotnych (czas realizacji od 16.04.2018 r. do 30.06.2019 r.)

W ramach przyznanych środków bezrobotni mogą skorzystać z następujących form aktywizacji: staże – 25 osób, prace interwencyjne – 20 osób, wyposażenie lub doposażenie stanowiska pracy – 7 osób, roboty publiczne – 3 osoby, jednorazowe środki na podjęcie działalności gospodarczej – 1 osoba. Na realizację programu w 2018 roku wydatkowano 313.900 zł.

3. Program staży w placówkach ARiMR dla osób długotrwale bezrobotnych lub osób bezrobotnych zamieszkałych na terenie gmin wiejskich i miejsko-wiejskich z terenu powiatu siedleckiego (czas realizacji od 16.04.2018 r. do 31.12.2018 r.)

W ramach przyznanych środków 5 bezrobotnych zostało skierowanych na staż. Na realizację programu wydatkowano 36.156 zł.

Ponadto Powiatowy Urząd Pracy w Siedlcach w 2018 roku wydatkował środki Funduszu Pracy na kontynuację dwóch programów z Rezerwy 2017:

- **Programu na rzecz promocji zatrudnienia, łagodzenia skutków bezrobocia i aktywizacji zawodowej dla osób bezrobotnych korzystających ze świadczeń pomocy społecznej.** W 2018 roku na realizację programu wydatkowano 23.018 zł.

- **Programu na rzecz promocji zatrudnienia, łagodzenia skutków bezrobocia i aktywizacji zawodowej dla osób bezrobotnych zamieszkujących na wsi.** W 2018 roku na realizację programu wydatkowano 103.270 zł.

3.7. Programy specjalne

3.7.1. Program specjalny „Zaczynam od nowa”

W okresie od 01.04.2017 r. do 30.11.2018 r. Powiatowy Urząd Pracy w Siedlcach realizował program specjalny **Zaczynam od nowa**. Celem programu specjalnego była kompleksowa aktywizacja i zwiększenie zdolności do zatrudnienia 7 osób bezrobotnych zarejestrowanych w Powiatowym Urzędzie Pracy w Siedlcach. W ramach programu wobec uczestników zostały zastosowane zarówno usługi, jak i instrumenty rynku pracy oraz dodatkowo elementy specyficzne, które miały za zadanie ułatwić podjęcie zatrudnienia i spowodować eliminację barier. Wartość programu: 73 420,00 zł.

Uczestnikami programu były osoby długotrwale bezrobotne z ustalonym II profilem pomocy oraz osoby bezrobotne z ustalonym III profilem pomocy.

W 2018 roku w ramach kontynuacji Projektu 2 osoby były zatrudnione w ramach prac interwencyjnych.

W ramach elementów specyficznych wszyscy uczestnicy programu otrzymali *Bon na start*, który stanowił gwarancję zwrotu kosztów (do 400 zł) związanych z przygotowaniem się do podjęcia aktywności zawodowej.

W ramach programu przewidziana była również premia dla pracodawców za zatrudnienie osoby bezrobotnej po zakończonym sześciomiesięcznym stażu oraz po pracach interwencyjnych.

W 2018 roku Powiatowy Urząd Pracy w Siedlcach wydatkował na realizację Programu kwotę **8.882 zł**.

3.7.2. Program specjalny „Możesz więcej niż myślisz”

W okresie od 11.10.2017 r. do 30.04.2019 r. Powiatowy Urząd Pracy w Siedlcach realizuje Program specjalny **Możesz więcej niż myślisz**. Celem programu jest kompleksowa aktywizacja i zwiększenie zdolności do zatrudnienia 17 osób bezrobotnych zarejestrowanych w Powiatowym Urzędzie Pracy w Siedlcach. W ramach programu wobec uczestników zostały zastosowane zarówno usługi, jak i instrumenty rynku pracy oraz dodatkowo elementy specyficzne, które mają za zadanie ułatwić podjęcie zatrudnienia i spowodować eliminację barier. Wartość programu: 204.200 zł.

Uczestnikami programu są osoby długotrwale bezrobotne z II profilu pomocy, osoby bezrobotne z III profilu pomocy i osoby z niepełnosprawnościami.

W 2018 roku uczestnicy programu specjalnego kontynuowali swój udział w następujących formach wsparcia:

- staże,
- prace interwencyjne.

W ramach programu uczestnicy otrzymali następujące elementy specyficzne:

- *Bon na start*, który stanowił gwarancję zwrotu kosztów (do 250 zł) związanych z przygotowaniem się do podjęcia aktywności zawodowej,
- *Premię motywacyjną*, która służyła zminimalizowaniu różnicy między otrzymywanym stypendium stażowym, a kwotą netto minimalnego wynagrodzenia. Premia wypłacana była w kwocie 400 zł przez pierwsze 3 miesiące odbywania stażu (wraz ze stypendium stażowym),

- wsparcie pomostowe dla osób rozpoczynających działalność gospodarczą w postaci trzech wypłat do 400 zł na wydatki związane z utrzymaniem firmy.

W ramach programu przewidziana była również premia dla pracodawców za zatrudnienie osoby bezrobotnej przez okres minimum 1 miesiąca po zakończonym sześciomiesięcznym stażu oraz po pracach interwencyjnych.

W 2018 roku Powiatowy Urząd Pracy w Siedlcach wydatkował na realizację Programu kwotę **113.641 zł.**

3.7.3. Program specjalny „Inwestycja w przyszłość”

Powiatowy Urząd Pracy w Siedlcach w okresie od 09.04.2018 r. do 31.10.2019 r. realizuje Program specjalny ***Inwestycja w przyszłość***. Celem programu jest kompleksowa aktywizacja i zwiększenie warunków do zatrudnienia 9 osób bezrobotnych zarejestrowanych w Powiatowym Urzędzie Pracy w Siedlcach. W ramach programu wobec uczestników będą zastosowane zarówno usługi, jak i instrumenty rynku pracy oraz dodatkowo elementy specyficzne, które mają za zadanie ułatwić podjęcie zatrudnienia i spowodować eliminację barier.

Uczestnikami programu są osoby długotrwale bezrobotne z określonym II profilem pomocy oraz osoby bezrobotne z określonym III profilem pomocy.

W 2018 roku uczestnicy programu specjalnego skorzystali z następujących form wsparcia:

- wszystkie osoby zostaną objęte wsparciem doradcy klienta,
- 3 osoby zostały skierowane na trzymiesięczny staż, a po jego odbyciu 1 osoba podejmie pracę w ramach prac interwencyjnych,
- 4 osoby zostały skierowane do odbycia sześciomiesięcznego stażu,
- 2 osoby zostały skierowane do podjęcia zatrudnienia w ramach prac interwencyjnych.

W ramach programu uczestnicy otrzymali następujące elementy specyficzne:

- *Bon na start*, który stanowi gwarancję zwrotu kosztów (do 250 zł) związanych z przygotowaniem się do podjęcia aktywności zawodowej,
- *Premię motywacyjną*, która służy zminimalizowaniu różnicy między otrzymywanym stypendium stażowym, a kwotą netto minimalnego wynagrodzenia. Premia wypłacana jest w kwocie 350 zł przez pierwsze 3 miesiące odbywania stażu (wraz ze stypendium stażowym).

W ramach programu przewidziana jest również premia dla pracodawców za zatrudnienie osoby bezrobotnej na umowę o pracę przez okres minimum 1 miesiąca po zakończonym sześciomiesięcznym stażu oraz po pracach interwencyjnych.

W 2018 roku Powiatowy Urząd Pracy w Siedlcach wydatkował na realizację Programu kwotę **70.968 zł.**

Rozdział 4. UCZESTNICTWO W ŻYCIU SPOŁECZNYM MIASTA SIEDLCE I POWIATU SIEDLECKIEGO

W ramach działań promujących usługi świadczone przez Powiatowy Urząd Pracy w Siedlcach pracownicy Urzędu brali udział w następujących wydarzeniach:

15 marca 2018 r. – XI Siedleckie Targi Edukacyjne Wyższych Uczelni i Szkół Ponadgimnazjalnych

XI Siedleckie Targi Edukacyjne Wyższych Uczelni i Szkół Ponadgimnazjalnych ***Ku przyszłości zawodowej*** odbyły się w Zespole Szkół Ponadgimnazjalnych nr 3 w Siedlcach. Podczas Targów przedstawiciele PUP w Siedlcach przybliżali uczestnikom działalność Urzędu oraz oferowali pomoc doradczą dotyczącą planowania ścieżki zawodowej.



9 maja 2018 r. – VIII edycja Uniwersyteckiej Giełdy Pracy

Na Uniwersytecie Przyrodniczo-Humanistycznego w Siedlcach odbyła się ***VIII edycja Uniwersyteckiej Giełdy Pracy***.

W czasie jej trwania przedstawiciele PUP w Siedlcach przybliżali uczestnikom działalność siedleckiego Urzędu, informowali o aktualnych ofertach pracy oraz o usługach i instrumentach rynku pracy. Podczas Giełdy, studenci oraz osoby zainteresowane podjęciem zatrudnienia, mieli możliwość nawiązania bezpośredniego kontaktu z delegatami poszczególnych siedleckich firm.



15 czerwca 2018 r. – XV Siedleckie Targi Pracy

Honorowy Patronat: Minister Rodziny, Pracy i Polityki Społecznej, Prezydent Miasta Siedlce, Starosta Siedlecki

Statuetkę „Partner Powiatowego Urzędu Pracy w Siedlcach 2017” otrzymali:

- Mostostal Siedlce Sp. z o.o. sp.k.
- Firma GRAF s.c.
- Niepubliczny Żłobek „DOMISIE”
- Biuro Rachunkowe Pani Dorota Mirosław



20 listopada 2018 r. – konferencja w ramach Siedleckiego Forum Rynku Pracy

Spotkanie odbyło się w Sali Białej Miejskiego Ośrodka Kultury w Siedlcach. Na konferencję zaproszeni zostali pracodawcy w terenie miasta Siedlce i powiatu siedleckiego oraz lokalni przedstawiciele administracji rządowej i samorządowej.

W trakcie konferencji Pani Iwona Pawluk specjalista ds. rozwoju zawodowego Powiatowego Urzędu Pracy w Siedlcach przedstawiła informację na temat działań Powiatowego Urzędu Pracy w Siedlcach w ramach Krajowego Funduszu Szkoleniowego w latach 2017-2018. Następnie zebrani mogli wysłuchać wykładu psycholog Pani Joanny Sajko-Stańczyk oraz dra Łukasza Marciniaka wykładowcy z Uniwersytetu Łódzkiego pt. *Kompetencje przyszłości – wszystko, co chcesz wiedzieć o sukcesie za 5 lat, ale boisz się zapytać*. Ostatnim punktem konferencji był wykład Pani Agaty Ługowskiej Kierownik CIS w Siedlcach oraz Pani Barbara Mitelska Zastępca Prezesa Spółdzielni Socjalnej Ziola Siedleckie pt. *Spółeczna odpowiedzialność biznesu – prezentacja podmiotów ekonomii społecznej*.



Rozdział 5. WYKORZYSTANIE ŚRODKÓW FUNDUSZU PRACY

W Powiatowym Urzędzie Pracy w Siedlcach limit środków Funduszu Pracy na 2018 rok na realizację programów rynku pracy wynosił **11.314.300 zł**, w tym:

- algorytm - 2.001.220 zł,
- PO WER - 2.545.676 zł,
- RPO WM - 1.846.927 zł,
- refundacja wynagrodzeń osób do 30 roku życia – 2.918.600 zł,
- Program regionalny MAZOWSZE 2018 – 1.296.500 zł,
- program specjalny *Zaczynam od nowa* – 8.890 zł,
- program specjalny *Możesz więcej niż myślisz* – 114.350 zł,
- program specjalny *Inwestycja w przyszłość* – 75.220 zł,
- program dla osób korzystających ze świadczeń pomocy społecznej - 23.019 zł,
- program dla osób zamieszkujących na wsi – 104.398 zł,
- program dla osób długotrwale bezrobotnych – 340.200 zł,
- program dla ARiMR – 39.300 zł.

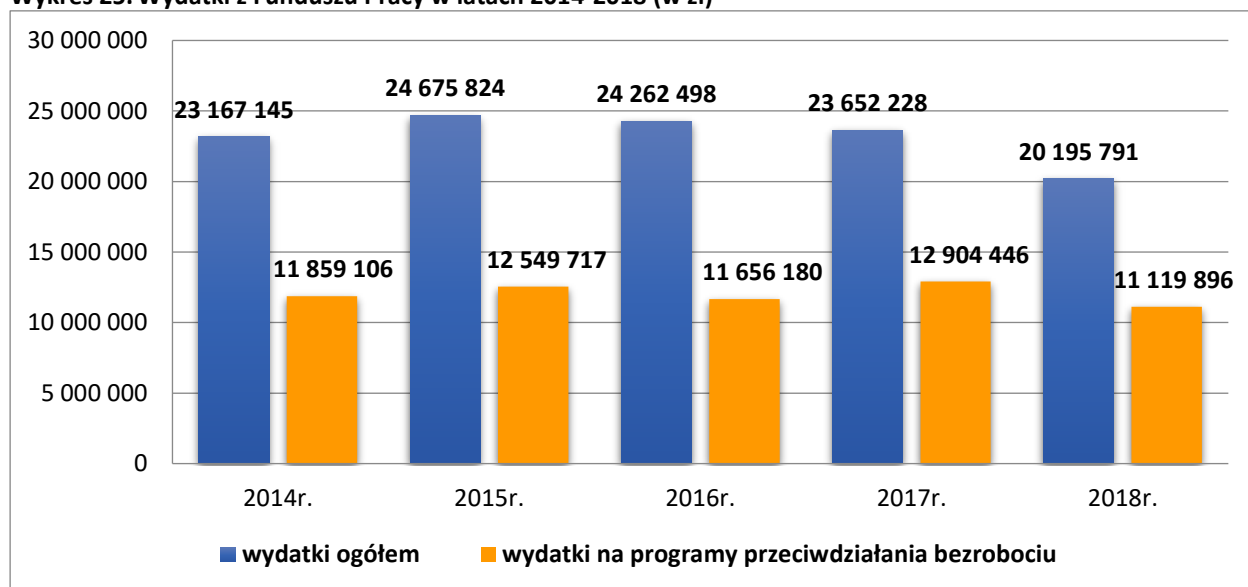
Łączny limit wydatków na realizację aktywnych programów rynku pracy był mniejszy o 13,9% niż limit przyznany Powiatowemu Urzędowi Pracy w Siedlcach w poprzednim roku. Wykorzystanie środków Funduszu Pracy przyznanych na realizację aktywnych programów przeciwdziałania bezrobociu w 2018 roku kształtowało się na poziomie 98,3% łącznego limitu.

W 2018 roku aktywnymi programami przeciwdziałania bezrobociu objęto 975 osób i wydatkowano na ten cel **11.119.896 zł** (55,1% ogółu wydatków), w tym:

– pomoc finansowa na podjęcie działalności gospodarczej	3.715.081 zł
– refundacja wynagrodzeń bezrobotnych do 30 roku życia	2.842.845 zł
– staż, w tym bon stażowy	1.521.335 zł
– prace interwencyjne	1.454.055 zł
– wyposażenie lub doposażenie stanowisk pracy	671.000 zł
– roboty publiczne	383.950 zł
– szkolenia	237.858 zł
– bon na zasiedlenie	144.326 zł
– prace społecznie użyteczne	55.672 zł
– program specjalny – elementy specyficzne	41.769 zł
– zatrudnienie wspierane	33.397 zł
– refundacja składek ZUS dla spółdzielni socjalnej	16.943 zł
– refundacja składek KRUS	1.665 zł.

Na wydatki fakultatywne Powiatowy Urząd Pracy w Siedlcach otrzymał, ze środków Funduszu Pracy, limit w kwocie 780.200 zł, tj. o 18,5% mniej niż w poprzednim roku. W ramach przyznanego limitu Urząd finansował m.in.: opłaty pocztowe, rozwój systemu informatycznego, poradnictwo zawodowe, zakup druków, koszty komunikowania się z bezrobotnymi i pracodawcami, szkolenia kadry Urzędu, organizację partnerstwa lokalnego. Łączna wartość wydatków wyniosła 637.716 zł.

Wykres 25. Wydatki z Funduszu Pracy w latach 2014-2018 (w zł)



Ponadto w ramach nielimitowanych wydatków z Funduszu Pracy Urząd finansował:

- 1) zasiłki dla bezrobotnych – 5.935.907 zł,
- 2) dodatki aktywizacyjne – 271.242 zł,
- 3) świadczenia integracyjne – 783.513 zł,
- 4) Krajowy Fundusz Szkoleniowy – 1.447.515 zł.

Ogółem wydatki z Funduszu Pracy wyniosły w 2018 r. **20.195.791 zł**, tj. o 14,6% mniej niż wydatki poniesione w roku poprzednim. W porównaniu do poprzedniego roku odnotowano zmniejszenie wydatków na aktywne programy przeciwdziałania bezrobociu o 13,8% oraz zmniejszenie wydatków na wypłatę zasiłków dla bezrobotnych o 12,9%.

Rozdział 6. WYDATKOWANIE ŚRODKÓW BUDŻETOWYCH

W Powiatowym Urzędzie Pracy w Siedlcach limit środków budżetowych na 2018 r. wynosił **6.832.682 zł** i był mniejszy o 2,7% niż limit przyznany w poprzednim roku.

Środki pozyskano z następujących źródeł finansowania:

- 1) Urząd Miasta Siedlce – 2.133.637 zł,
- 2) Starostwo Powiatowe w Siedlcach – 1.500.000 zł,
- 3) Mazowiecki Urząd Wojewódzki w Warszawie (za pośrednictwem UM Siedlce) z przeznaczeniem na składkę zdrowotną dla osób bezrobotnych bez prawa do zasiłku – 2.405.245 zł,
- 4) Fundusz Pracy:
 - 6% kwoty środków ustalonej w planie finansowym Funduszu Pracy na rok 2018 na finansowanie programów na rzecz promocji zatrudnienia, łagodzenia skutków bezrobocia i aktywizacji zawodowej pomniejszonej o kwotę środków stanowiącą rezerwę dysponenta FP, z przeznaczeniem na finansowanie kosztów wynagrodzeń zasadniczych oraz składek na ubezpieczenia społeczne pracowników powiatowego urzędu pracy w szczególności pełniących funkcje doradców klienta – 484.200 zł,
 - 2% kwoty środków ustalonej w planie finansowym Funduszu Pracy na rok 2018 na finansowanie programów na rzecz promocji zatrudnienia, łagodzenia skutków bezrobocia i aktywizacji zawodowej pomniejszonej o kwotę środków stanowiącą rezerwę dysponenta FP, z przeznaczeniem na finansowanie kosztów nagród oraz składek na ubezpieczenia społeczne pracowników powiatowego urzędu pracy, w szczególności pełniących funkcje doradców klienta oraz zajmujących stanowiska kierownicze – 161.400 zł,
 - nagrody specjalne – 148.200 zł.

W 2018 r. Powiatowy Urząd Pracy w Siedlcach wydatkował środki budżetowe Urzędu w kwocie **6.812.423 zł**, tj. o 2,8% mniej niż w roku poprzednim. Środki przeznaczono na finansowanie poniższych działań Urzędu:

- 1) wynagrodzenia osobowe pracowników – 3.083.035 zł,
- 2) dodatkowe wynagrodzenie roczne – 224.279 zł,
- 3) składki na ubezpieczenie społeczne – 580.301 zł,
- 4) składki na Fundusz Pracy – 62.021 zł,
- 5) składki na ubezpieczenie zdrowotne bezrobotnych bez prawa do zasiłku – 2.391.572 zł,
- 6) zakup materiałów i wyposażenia, w tym również zakup materiałów papierniczych do sprzętu drukarskiego i urządzeń kserograficznych – 53.783 zł,
- 7) zakup energii – 82.778 zł,
- 8) zakup usług remontowych – 5.289 zł,
- 9) zakup usług zdrowotnych – 1.847 zł,
- 10) zakup usług pozostałych – 175.997 zł,
- 11) opłaty z tytułu zakupu usług telekomunikacyjnych – 594 zł,
- 12) podróże służbowe krajowe i zagraniczne – 249 zł,
- 13) odpisy na Zakładowy Fundusz Świadczeń Socjalnych – 86.510 zł,
- 14) podatek od nieruchomości – 6.820 zł,

- 15) szkolenia – 4.112 zł,
- 16) różne opłaty i składki – 2.818 zł,
- 17) świadczenie rzeczowe – 8.918 zł,
- 18) Państwowy Fundusz Rehabilitacji Osób Niepełnosprawnych – 21.200 zł,
- 19) zakup usług obejmujących wykonanie ekspertyz, analiz i opinii – 20.000 zł,
- 20) zakup środków żywności – 300 zł.

Rozdział 7. POSTĘPOWANIE ADMINISTRACYJNE

7.1. Decyzje administracyjne

W 2018 roku Wydział Informacji, Ewidencji i Świadczeń Powiatowego Urzędu Pracy w Siedlcach, w toku postępowania administracyjnego, wydał zgodnie z upoważnieniem Prezydenta Miasta Siedlce **12.719** decyzje administracyjne, dotyczące osób bezrobotnych i poszukujących pracy. W porównaniu do 2017 roku liczba wydanych decyzji zmniejszyła się o 13,7%.

W 2018 roku Wydział Informacji, Ewidencji i Świadczeń Powiatowego Urzędu Pracy w Siedlcach w toku postępowania administracyjnego wydał również **186** postanowień.

7.2. Odwołania od decyzji

Do Powiatowego Urzędu Pracy w Siedlcach w 2018 roku 62 osoby złożyły odwołania od decyzji Prezydenta Miasta Siedlce wydanych w I instancji i było ich mniej o 42,1% w stosunku do 2017 roku. Najwięcej odwołań, bo 48 dotyczyło utraty statusu osoby bezrobotnej w związku z niezgłoszeniem się w wyznaczonym terminie i nieusprawiedliwieniem swojego niestawiennictwa. Stanowiły one 77,4% ogółu wniesionych odwołań.

Pozostałe odwołania dotyczyły:

- | | |
|---|-----|
| 1) utraty statusu osoby bezrobotnej i prawa do zasiłku dla bezrobotnych | - 8 |
| 2) utraty statusu osoby bezrobotnej z powodu: | |
| - odbywanie ćwiczeń wojskowych | - 1 |
| - przerwania stażu | - 1 |
| 3) uznania za osobę bezrobotną i odmowy przyznania prawa do zasiłku | - 2 |
| 4) uznania za osobę bezrobotną z nieprawidłową datą | - 1 |
| 5) Zwrotu nienależnie pobranego stypendium | -1 |

Spośród 62 złożonych odwołań Dyrektor Powiatowego Urzędu Pracy w Siedlcach działając z upoważnienia Prezydenta Miasta Siedlce pozytywnie rozpatrzył 4, poprzez uchylenie lub zmianę wcześniej wydanych decyzji, ze względu na wniesienie nowych okoliczności przez osoby odwołujące się. Do organu II instancji przesłano 58 odwołań, z których 54 utrzymano w mocy, a w 2 przypadkach uchylono zaskarżoną decyzję. 2 odwołania wpłynęły po terminie.

7.3. Zaświadczenia

W 2018 roku ogółem wydano 465 zaświadczeń do spraw emerytalno-rentowych oraz ustalenia kapitału początkowego (RP7). Ponadto wydano 1307 zaświadczeń drogą elektroniczną za pośrednictwem systemu informatycznego SEPI, w tym 1308 do ośrodków pomocy społecznej i 269 do Komendy Miejskiej Policji.

Rozdział 8. DZIAŁALNOŚĆ KONTROLNA

W Powiatowym Urzędzie Pracy w Siedlcach kontrole wewnętrzne przeprowadzane były przez kierowników komórek organizacyjnych, zgodnie z „Planem kontroli Powiatowego Urzędu Pracy w Siedlcach na 2018 rok”.

Ogółem w 2018 roku przeprowadzono **11 kontroli wewnętrznych**. Przeprowadzone kontrole miały na celu ocenę stopnia realizacji zadań przez poszczególne komórki organizacyjne Powiatowego Urzędu Pracy w Siedlcach, a także zbadanie prawidłowości wykorzystania środków Funduszu Pracy.

Przedmiotem kontroli wewnętrznej objęto:

- 1) realizację informacji grupowych dla osób bezrobotnych,
- 2) postępowanie w stosunku do 15 losowo wybranych oświadczeń o powierzeniu wykonywania pracy, wpisanych do ewidencji w kontrolowanym okresie,
- 3) sposób przechowywania akt i przetwarzania danych osobowych,
- 4) postępowanie w stosunku do 15 losowo wybranych osób bezrobotnych, których wizyty u doradcy klienta odbyły się w lipcu 2018 r., którym ustalony został II profil pomocy i na dzień rozpoczęcia kontroli pozostają w ewidencji osób bezrobotnych Urzędu,
- 5) opracowanie i realizację indywidualnych planów działania,
- 6) realizację Krajowego Funduszu Szkoleniowego,
- 7) postępowanie w stosunku do 15 losowo wybranych wniosków o wydanie zezwolenia/przedłużenia zezwolenia na pracę sezonową cudzoziemca na terytorium Rzeczypospolitej Polskiej złożonych od 1 września 2018 r. do 30 września 2018 r.,
- 8) postępowanie w stosunku do 15 losowo wybranych pracodawców, z którymi we wrześniu 2018 r. zaplanowano kontakt,
- 9) dokumentację związaną z realizacją umów zawartych z osobami bezrobotnymi, które otrzymały bon na zasiedlenie,
- 10) dokumentację związaną z refundacją przez okres 12 miesięcy części kosztów poniesionych na wynagrodzenia, nagrody oraz składki za zatrudnienie bezrobotnego do 30 roku życia,
- 11) postępowanie w stosunku do 20 losowo wybranych osób bezrobotnych, którym w miesiącach październik-listopad 2018 r. przedstawiono propozycję pracy.

W oparciu o „Plan kontroli Powiatowego Urzędu Pracy w Siedlcach na 2018 rok” przeprowadzany był również **monitoring prawidłowości realizacji umów** w jednostkach, z którymi Urząd zawarł umowy o organizację aktywnych programów rynku pracy. Monitoring przeprowadzany był na podstawie imiennych upoważnień udzielonych przez Dyrektora Urzędu, zgodnie z Regulaminem Organizacyjnym Powiatowego Urzędu Pracy stanowiącym załącznik do Zarządzenia nr 533/2012 Prezydenta Miasta Siedlce z dnia 31 grudnia 2012 r.

W 2018 roku przeprowadzono **411 wizyt monitorujących** i dotyczyły one głównie prawidłowości wykorzystania środków Funduszu Pracy, tj.:

- **190** wizyt monitorujących prawidłowość wykorzystania jednorazowych środków udzielonych bezrobotnym ze środków Funduszu Pracy na rozpoczęcie działalności gospodarczej;
- **54** wizyty monitorujące realizację umów zawartych z pracodawcami w sprawie organizacji staży;
- **41** wizyt monitorująca realizację umów dot. szkoleń indywidualnych,
- **40** wizyt monitorujących realizację umów o zorganizowanie zatrudnienia w ramach prac interwencyjnych;
- **39** wizyt monitorujących realizację umów o przyznanie refundacji kosztów wyposażenia lub doposażenia stanowiska pracy dla skierowanego bezrobotnego,

- **31** wizyt monitorujących realizację umów dotyczących refundacji wynagrodzeń bezrobotnych do 30 roku życia,
- **13** wizyt monitorujących realizację umów zawartych z organizatorami robót publicznych prowadzącymi inwestycje infrastrukturalne;
- **3** wizyty monitorujące realizację umów dot. szkoleń grupowych.

Ponadto przeprowadzono **46** kontroli realizacji umów, w zakresie wydatkowania środków KFS zgodnie z ich przeznaczeniem, właściwego dokumentowania oraz rozliczania otrzymanych wydatkowania środków.

Rozdział 9. SKARGI I WNIOSKI

W 2018 r. do Powiatowego Urzędu Pracy w Siedlcach wpłynęło 5 skarg na nienależyte wykonywanie zadań przez Urząd i pracowników Urzędu, które zostały złożone przez jedną osobę bezrobotną. Skargi były niezasadne, a skarżącemu zostały udzielone niezbędne wyjaśnienia.

W omawianym okresie nie wpłynął do Urzędu żaden wniosek, którego przedmiotem byłyby sprawy ulepszenia organizacji Urzędu, wzmocnienia praworządności, usprawnienia pracy i zapobiegania nadużyciom, ochrony własności, lepszego zaspokajania potrzeb ludności.

Rozdział 10. ZATRUDNIENIE I SZKOLENIE PRACOWNIKÓW PUP W SIEDLCACH

Na dzień 31 grudnia 2018 roku stan zatrudnienia w Powiatowym Urzędzie Pracy w Siedlcach wynosił 69 osób (w tym 5 osób zatrudnionych było na zastępstwo).

Struktura pracowników Powiatowego Urzędu Pracy w Siedlcach na koniec 2018 r. przedstawiała się następująco:

- stanowiska urzędnicze kierownicze – 8,
- stanowiska urzędnicze – 67, w tym pracownicy pełniący funkcję doradcy klienta – 30,
- stanowiska pomocnicze i obsługi – 2.

Według stanu na dzień 31.12.2018 r. 88,4% pracowników Powiatowego Urzędu Pracy w Siedlcach posiadało wyższe wykształcenie, tj. 61 osób.

Tabela 5. Poziom wykształcenia pracowników Powiatowego Urzędu Pracy w Siedlcach według stanu na 31 grudnia 2018 r.

Poziom wykształcenia	Liczba osób	% w stosunku do ogółu pracowników
Wyższe	61	88,4
Policealne i średnie zawodowe	5	7,3
Średnie ogólnokształcące	1	1,4
Zasadnicze zawodowe	1	1,4
Gimnazjalne i poniżej	1	1,4

W roku 2018 przeszkolonych zostało 86,1% pracowników Powiatowego Urzędu Pracy w Siedlcach (59 osób). W porównaniu do roku 2017 liczba przeszkolonych osób zmniejszyła się o 3 osoby, tj. o 4,8%.

Rozdział 11. PODWYŻSZANIE JAKOŚCI ŚWIADCZONYCH USŁUG I ROZWÓJ TELEINFORMATYCZNY

W roku 2018 kontynuowano rozwój infrastruktury informatycznej Urzędu. Zmodernizowano pięć stanowisk pracy pracowników poprzez wymianę na bardziej zaawansowane technologicznie komputery. Zakupiono cztery drukarki monochromatyczne i sześć urządzeń wielofunkcyjnych.

W celu zapewnienia bezpieczeństwa wyminiono urządzenie Fortigate, które jest wspierane przez producenta. Ponadto został zakupiony serwer plików QNAP TVS-873e i do niego zasilacz awaryjny w celu przechowywania kopii zapasowych. Zakupione zostały dyski SSD w ilości 10 szt. w celu modernizacji starszych jednostek komputerowych.

Powyższe inwestycje znacząco poprawiły jakość usług świadczonych przez Urząd, a tym samym zwiększyły poziom obsługi klientów oraz warunki pracy pracowników Urzędu.

Rozdział 12. ARCHIWIZACJA DANYCH

W 2018 roku do Archiwum Zakładowego Powiatowego Urzędu Pracy w Siedlcach przyjęto **42,75 mb** akt dokumentacji archiwalnej i niearchiwalnej wytworzonej przez poszczególne komórki organizacyjne Powiatowego Urzędu Pracy w Siedlcach.

Tabela 6. Stan i ilość przejętej w 2018 r. dokumentacji archiwalnej i niearchiwalnej w rozbiciu na poszczególne komórki organizacyjne Powiatowego Urzędu Pracy w Siedlcach

Lp.	Nazwa komórki organizacyjnej	Ilość akt na koniec 2018 r. (w mb)		Ilość akt przekazanych w 2018 r. (w mb)		Ilość akt kat. B zniszczonych 2018 r. (w mb)	Ilość akt kat. A przekazanych do Archiwum Państwowego w 2018 r. (w mb)
		Akta kat. A	Akta kat. B	Akta kat. A	Akta kat. B		
1.	Wydział Organizacji i Administracji	9,8	12,15	0,35	1,40	1,20	-
2.	Wydział Informacji, Ewidencji i Świadczeń	0,70	82,00	-	20,00	1,00	-
3.	Wydział Finansowo-Księgowy	1,20	44,80	0,05	2,20	2,50	-
4.	Wydział Pośrednictwa Pracy	0,35	19,40	-	2,30	1,0	-
5.	Wydział Rynku Pracy	4,25	93,80	0,05	12,00	11,00	-
6.	Wydział Poradnictwa Zawodowego i Szkoleń	0,10	14,00	-	4,40	0,5	-
Razem		16,40	266,15	0,45	42,30	17,20	-

Ponadto w 2018 roku na podstawie 50 kart udostępnienia akt, wypożyczono około 3 mb dokumentacji z archiwum zakładowego.

PODSUMOWANIE

I. RYNEK PRACY

- 1) Na koniec 2018 roku w Powiatowym Urzędzie Pracy w Siedlcach zarejestrowanych było **3531 osób bezrobotnych** (spadek o 10,3% w porównaniu z 2017 r.). Bezrobotni z powiatu siedleckiego liczyli 1729 osób (spadek o 11,6% w porównaniu z rokiem poprzednim). Bezrobotni z miasta Siedlce – 1802 osoby (spadek o 9,1% w porównaniu z rokiem poprzednim).
- 2) **Stopa bezrobocia** na koniec 2018 roku wyniosła **dla powiatu siedleckiego – 5,4%, a dla miasta Siedlce – 5,0%** (dla województwa – 4,9%; dla kraju – 5,8%).
- 3) W 2018 roku **napływ** do bezrobocia utrzymał się na poziomie **5858 osób**, a **odpływ** na poziomie **6265 osób**. Z powiatu siedleckiego zarejestrowało się 2867 osób, a z miasta Siedlce 2991 osób. Z ewidencji Urzędu wyłączono 3093 mieszkańców powiatu siedleckiego oraz 3172 mieszkańców miasta Siedlce.
- 4) Na siedleckim rynku pracy większość stanowiły bezrobotne **kobiety**, których na koniec 2018 roku było **1944**, tj. 55,1% ogółu bezrobotnych. W powiecie siedleckim udział kobiet kształtował się na poziomie 55,0% (950 osób), a w mieście Siedlce 55,2% (994 osoby).
- 5) Wśród populacji bezrobotnych na koniec 2018 roku **529 osób posiadało prawo do zasiłku**, tj. 15,0% ogółu bezrobotnych. W powiecie siedleckim prawo do zasiłku posiadało 288 osób, a w mieście Siedlce 241 osób.
- 6) Najdotkliwiej skutki bezrobocia odczuwają ludzie młodzi w wieku **25-34 lata – 1093 osoby** (31,0% ogółu bezrobotnych). W powiecie siedleckim ta grupa wiekowa liczyła 577 osoby (33,4%), a w mieście Siedlce 516 osób (28,6%).
- 7) Na koniec 2018 roku **1660 osób**, tj. 47,0% ogółu bezrobotnych posiadało **wykształcenie niższe od średniego**. W powiecie siedleckim wskaźnik ten wyniósł 54,0%, a w mieście Siedlce 40,3%.
- 8) **Długotrwałym bezrobociem** dotkniętych było **1441 osób**, tj. 40,8%, w tym 694 osoby w powiecie siedleckim (40,1%), a w mieście Siedlce 747 osób (41,5%).
- 9) Najliczniej bezrobotni zarejestrowani w PUP w Siedlcach reprezentowali takie **zawody** jak:
 - sprzedawca – 378 osób, tj. 10,7% ogółu zarejestrowanych bezrobotnych,
 - robotnik gospodarczy – 79 osób, tj. 2,2% ogółu zarejestrowanych bezrobotnych,
 - pomocniczy robotnik budowlany – 76 osób, tj. 2,2% ogółu zarejestrowanych bezrobotnych.
- 10) 12,3% bezrobotnych nie posiada zawodu (434 osoby).

II. AKTYWNE PROGRAMY RYNKU PRACY

Pośrednictwo pracy

- 1) W 2018 roku PUP w Siedlcach pozyskał **6904 oferty pracy**, czyli o 9,3% mniej niż w 2017 roku, w tym 93,1% ofert pracy pochodziło z sektora prywatnego. Pośrednicy pracy pozyskali 1372 oferty pracy, tj. 22,4% ogółu ofert pracy niesubsydiowanej.
- 2) W 2018 roku **3360 osób podjęło pracę**, w tym pracę niesubsydiowaną 2653 osoby.
- 3) **Za pośrednictwem Urzędu pracę podjęło 921 osób**, tj. 27,4% ogólnej liczby osób podejmujących zatrudnienie.
- 4) **Najwięcej ofert pracy** wpłynęło do Urzędu w następujących zawodach:
 - ogrodnik – uprawa grzybów jadalnych – 1036 ofert pracy,
 - kierowca autobusu – 306 ofert pracy,

- robotnik pomocniczy w przemyśle przetwórczym – 233 oferty pracy,
- sprzedawca – 196 ofert pracy,
- spawacz – 156 ofert pracy.

Poradnictwo zawodowe

- 1) Udzielono **875 osobom porad zawodowych indywidualnych** oraz **3704 osoby** skorzystały z **indywidualnych informacji zawodowych**;
- 2) Przeprowadzono **porady zawodowe grupowe dla 186 osób** oraz **grupowe informacje zawodowe dla 1215 osób**;
- 3) **4575 klientów** rozpoczęło Indywidualny Plan Działania.

Aktywne programy przeciwdziałania bezrobociu finansowane ze środków Funduszu Pracy

- 1) W 2018 roku programami aktywizującymi finansowanymi ze środków Funduszu Pracy objętych zostało **975 osób**, w tym 6 poszukujących pracy (w 2017 r. 1365 osób), w tym:

– prace interwencyjne	– 311 osób;
– staż	– 191 osób;
– pomoc finansowa na podjęcie działalności gospodarczej	– 177 osób;
– szkolenia	– 67 osób;
– prace społecznie użyteczne	– 59 osób;
– wyposażenie lub doposażenie stanowisk pracy	– 52 osoby;
– roboty publiczne	– 50 osób;
– refundacja wynagrodzeń dla bezrobotnego do 30 r.ż.	– 45 osób;
– bon na zasiedlenie	– 20 osób;
– zatrudnienie wspierane	– 3 osoby.
- 2) Z możliwości uczestnictwa w programach skorzystał średnio co 4 zarejestrowany bezrobotny – średnioroczna liczba bezrobotnych w PUP w Siedlcach w 2018 roku wynosiła 3711 osób.

III. WYDATKI FUNDUSZU PRACY

- 1) Ogółem wydatki ze środków Funduszu Pracy wynosiły w 2018 roku **20.195.791 zł**, tj. o 14,6% mniej w porównaniu do roku 2017 (w 2017 r. 23.652.228 zł).
- 2) W strukturze wydatków Funduszu Pracy dominowały **wydatki na aktywne formy przeciwdziałania bezrobociu**, których odsetek w 2018 roku wyniósł 55,1% (w 2017 r. – 54,6%).
- 3) W 2018 roku **wydatki na aktywne programy przeciwdziałania bezrobociu** wynosiły **11.119.896 zł** (w 2017 r. 12.904.446 zł). Dominującą pozycję zajmowały wydatki na pomoc finansową na podjęcie działalności gospodarczej – 3.715.081 zł (33,4%).

IV. WYDATKI BUDŻETOWE

- 1) W 2018 roku Powiatowy Urząd Pracy w Siedlcach wydatkował środki budżetowe Urzędu w kwocie **6.812.423 zł**, tj. o 2,8% mniej w porównaniu do roku 2017 (w 2017 r. 7.009.241 zł).

Spis tabel

Tabela 1. Wielkość bezrobocia w latach 2017-2018	6
Tabela 2. Napływ do bezrobocia w latach 2017-2018	8
Tabela 3. Bezrobotni wyłączeni z ewidencji w latach 2017-2018 (wg powodów wyłączeń)	9
Tabela 4. Pomoc finansowa udzielona bezrobotnym w 2018 r. przez PUP w Siedlcach według rodzajów podejmowanych działalności	26
Tabela 5. Poziom wykształcenia pracowników Powiatowego Urzędu Pracy w Siedlcach według stanu na 31 grudnia 2018 r.	43
Tabela 6. Stan i ilość przejętej w 2018 r. dokumentacji archiwalnej i niearchiwalnej w rozbiu na poszczególne komórki organizacyjne Powiatowego Urzędu Pracy w Siedlcach	44
Tabela 7. Bezrobotni nowo zarejestrowani w Powiatowym Urzędzie Pracy w Siedlcach w 2018 r. (napływ).....	49
Tabela 8. Bezrobotni wyrejestrowani z ewidencji bezrobotnych w 2018 r. (odpływ)	49
Tabela 9. Struktura bezrobotnych według wieku, wykształcenia, stażu i czasu pozostawania bez pracy (stan na 31.12.2018 r.).....	50
Tabela 10. Zawody najczęściej reprezentowane przez bezrobotnych zarejestrowanych w Powiatowym Urzędzie Pracy w Siedlcach (wg stanu na dzień 31.12.2018 r.)	51
Tabela 11. Bezrobotni zarejestrowani w Powiatowym Urzędzie Pracy w Siedlcach oraz oferty pracy według sekcji Europejskiej Klasyfikacji Działalności (wg stanu na 31.12.2018 r.)	52
Tabela 12. Oferty pracy najliczniej zgłaszane do Powiatowego Urzędu Pracy w Siedlcach w 2018 r.	53
Tabela 13. Szkolenia organizowane w 2018 r. (według kierunków szkoleń)	54
Tabela 14. Wykorzystanie środków Funduszu Pracy w Powiatowym Urzędzie Pracy w Siedlcach w latach 2017 – 2018	55
Tabela 15. Wydatki z Funduszu Pracy na aktywne programy przeciwdziałania bezrobociu w 2018 r.	56
Tabela 16. Wydatki na aktywne programy przeciwdziałania bezrobociu oraz na zasiłki dla bezrobotnych i inne świadczenia w latach 1993 – 2018	57

Spis wykresów

Wykres 1. Liczba podmiotów gospodarki narodowej zarejestrowanych w rejestrze REGON (stan na 31.12.2017 r.) .	4
Wykres 2. Liczba bezrobotnych w latach 2014 – 2018 (stan na koniec roku).....	6
Wykres 3. Stopa bezrobocia w latach 2014-2018	7
Wykres 4. Napływ i odpływ z bezrobocia w latach 2014-2018	7
Wykres 5. Bezrobotni według płci w latach 2014 - 2018 (stan na koniec roku)	10
Wykres 6. Bezrobotni zamieszkali na wsi w latach 2014 - 2018 (stan na koniec roku).....	10
Wykres 7. Bezrobotni z prawem do zasiłku w latach 2014 - 2018 (stan na koniec roku)	11
Wykres 8. Bezrobotni zwolnieni z przyczyn dotyczących zakładu pracy w latach 2014 - 2018 (stan na koniec roku)	12
Wykres 9. Bezrobotni według wieku (stan na 31.12.2018 r.)	13
Wykres 10. Bezrobotni według wykształcenia (stan na 31.12.2018 r.).....	13
Wykres 11. Bezrobotni według stażu pracy (stan na 31.12.2018 r.).....	14
Wykres 12. Bezrobotni według czasu pozostawania bez pracy (stan na 31.12.2018 r.).....	15
Wykres 13. Bezrobotni według rodzaju działalności ostatniego miejsca pracy (stan na 31.12.2018 r.).....	18
Wykres 14. Poszukujący pracy w latach 2014 - 2018 (stan na koniec roku)	19
Wykres 15. Oferty pracy i podjęcia pracy w latach 2014-2018.....	20
Wykres 16. Ranking ofert pracy zgłoszonych w 2018 roku	21
Wykres 17. Bezrobotni korzystający z poradnictwa indywidualnego według wykształcenia w 2018 r.	23
Wykres 18. Bezrobotni, którym przyznano środki finansowe na podjęcie działalności gospodarczej w latach 2014-2018	26
Wykres 19. Refundacje wyposażenia lub doposażenia stanowiska pracy udzielone w latach 2014-2018	27
Wykres 20. Bezrobotni skierowani na szkolenie w latach 2014-2018	27
Wykres 21. Bezrobotni skierowani do prac interwencyjnych w latach 2014-2018	28
Wykres 22. Bezrobotni skierowani do robót publicznych w latach 2014-2018	29
Wykres 23. Bezrobotni skierowani na staż w latach 2014-2018.....	30
Wykres 24. Bezrobotni , którzy rozpoczęli prace społecznie użyteczne w latach 2014-2018.....	30
Wykres 25. Wydatki z Funduszu Pracy w latach 2014-2018 (w zł).....	39

Załączniki

Tabela 7. Bezrobotni nowo zarejestrowani w Powiatowym Urzędzie Pracy w Siedlcach w 2018 r. (napływ)

Lp.	Wyszczególnienie	Powiat siedlecki	Miasto Siedlce
1.	Bezrobotni nowo zarejestrowani, w tym:	2867	2991
2.	Kobiety	1349	1475
3.	Zwolnieni z przyczyn dot. zakładu pracy	123	216
4.	Bezrobotni:		
	– posiadający prawo do zasiłku	550	647
	– nieposiadający prawa do zasiłku	2317	2344
5.	Poprzednio pracujący	2330	2584
6.	Dotychczas nie pracujący	537	407
7.	Wybrane kategorie bezrobotnych:		
	– do 30 roku życia	1532	1150
	– w tym do 25 roku życia	905	551
	– długotrwale bezrobotni	653	703
	– powyżej 50 roku życia	343	452
	– korzystające ze świadczeń z pomocy społecznej	58	117
	– posiadające co najmniej jedno dziecko do 6 roku życia	504	553
	– posiadające co najmniej jedno dziecko niepełnosprawne do 18 roku życia	18	28
	– niepełnosprawni	157	201

Tabela 8. Bezrobotni wyrejestrowani z ewidencji bezrobotnych w 2018 r. (odpływ)

Lp.	Wyszczególnienie	Powiat siedlecki	Miasto Siedlce
1.	Bezrobotni wyłączeni z ewidencji, w tym:	3093	3172
2.	Wyłączeni z powodu podjęcia pracy:	1663	1697
	z tego		
	niesubsydiowanej	1289	1364
	subsydiowanej	374	333
	z tego		
	prace interwencyjne	166	145
	roboty publiczne	39	11
	podjęcie działalności gospodarczej	97	80
	podjęcia pracy w ramach refundacji kosztów zatrudnienia	30	22
	bon na zasiedlenie	10	10
	inne (refundacja wynagrodzeń do 30 r.ż., CIS)	32	65
3.	Rozpoczęcia szkolenia	33	32
4.	Rozpoczęcia stażu	113	75
5.	Rozpoczęcia pracy społecznie użytecznej	17	42
6.	Odmowy bez uzasadnionej przyczyny przyjęcia propozycji odpowiedniego zatrudnienia lub innej pracy zarobkowej lub uczestnictwa w aktywnych programach rynku pracy	33	18
7.	Niepotwierdzenia gotowości do pracy	671	687
8.	Dobrowolnej rezygnacji ze statusu bezrobotnego	164	177
9.	Podjęcia nauki	5	10
10.	Osiągnięcia wieku emerytalnego	24	37
11.	Nabycia praw emerytalnych lub rentowych	6	10
12.	Nabycia praw do świadczenia przedemerytalnego	21	18
13.	Inne	343	369

Tabela 9. Struktura bezrobotnych według wieku, wykształcenia, stażu i czasu pozostawania bez pracy (stan na 31.12.2018 r.)

Lp.	Wyszczególnienie	Powiat siedlecki	Miasto Siedlce
1.	Bezrobotni ogółem, w tym:	1729	1802
	- kobiety	950	994
	- z prawem do zasiłku	288	241
	- bez prawa do zasiłku	1441	1561
2.	Bezrobotni według wieku		
	18 – 24 lata	249	146
	25 – 34 lata	577	516
	35 – 44 lata	361	468
	45 – 54 lata	284	329
	55 – 59 lat	180	227
	60 lat i więcej	78	116
3.	Bezrobotni według wykształcenia		
	wyższe	276	402
	policealne i średnie zawodowe	313	457
	średnie ogólnokształcące	206	217
	zasadnicze zawodowe	500	350
4.	Bezrobotni według stażu		
	do 1 roku	371	394
	1 – 5	423	416
	5 – 10	262	262
	10 – 20	231	289
	20 – 30	129	169
	30 i więcej	40	67
	bez stażu	273	205
5.	Bezrobotni według czasu pozostawania bez pracy		
	do 1 miesiąca	226	182
	1 – 3 miesiące	355	339
	3 – 6 miesięcy	240	261
	6 – 12 miesięcy	214	273
	12 – 24 miesiące	232	246
powyżej 24 miesięcy	462	501	

Tabela 10. Zawody najczęściej reprezentowane przez bezrobotnych zarejestrowanych w Powiatowym Urzędzie Pracy w Siedlcach (wg stanu na dzień 31.12.2018 r.)

Lp.	Nazwa zawodu	Zarejestrowani bezrobotni			
		ogółem	kobiety	do 12 miesięcy od dnia ukończenia nauki	
				ogółem	kobiety
1.	Sprzedawca	378	330	4	4
2.	Robotnik gospodarczy	79	23	0	0
3.	Pomocnicy robotnik budowlany	76	0	0	0
4.	Kucharz	72	60	2	1
5.	Ślusarz	67	1	0	0
6.	Murarz	47	0	0	0
7.	Kierowca samochodu ciężarowego	45	0	0	0
8.	Sprzątaczką biurową	40	38	0	0
9.	Fryzjer	38	38	1	1
10.	Magazynier	37	3	2	0
11.	Technik ekonomista	36	32	2	2
12.	Pedagog	31	28	0	0
13.	Robotnik magazynowy	31	5	0	0
14.	Mechanik pojazdów samochodowych	28	0	5	0
15.	Technik mechanik	27	2	2	0
16.	Cukiernik	26	20	2	2
17.	Krawiec	25	25	0	0
18.	Pakowacz ręczny	25	22	0	0
19.	Pomoc kuchenna	25	21	0	0
20.	Technik budownictwa	23	3	1	1
21.	Tokarz w metalu	23	3	0	0
22.	Szwaczka ręczna	23	22	0	0
23.	Kasjer handlowy	21	20	1	1
24.	Kierowca samochodu dostawczego	21	0	0	0
25.	Malarz budowlany	20	3	0	0
26.	Technik żywienia i gospodarstwa domowego	19	14	0	0
27.	Specjalista administracji publicznej	18	15	1	1
28.	Stolarz	18	0	0	0
29.	Dozorca	18	4	0	0
30.	Pomocniczy robotnik w przemyśle przetwórczym	17	9	0	0
31.	Specjalista zarządzania kryzysowego	16	10	7	5
32.	Przedstawiciel handlowy	16	5	0	0
33.	Technik handlowiec	16	15	0	0
34.	Doradca klienta	16	13	0	0
35.	Spawacz	16	0	0	0
36.	Meliorant	16	0	0	0
37.	Nauczyciel przedszkola	15	15	0	0
38.	Księgowy	15	15	0	0

Tabela 11. Bezrobotni zarejestrowani w Powiatowym Urzędzie Pracy w Siedlcach oraz oferty pracy według sekcji Europejskiej Klasyfikacji Działalności (wg stanu na 31.12.2018 r.)

Wyszczególnienie	Zarejestrowani bezrobotni				Oferty pracy zgłoszone w 2018 r.
	ogółem	pracujący poprzednio w sektorze		ze zwolnień dot. zakładu pracy	
		publicznym	prywatnym		
Handel hurtowy i detaliczny, naprawa pojazdów samochodowych	656	3	653	72	727
Przetwórstwo przemysłowe	638	22	616	52	1306
Budownictwo	305	0	305	15	758
Działalność w zakresie usług administrowania i działalność wspierająca	236	0	236	14	957
Transport i gospodarka magazynowa	151	24	127	16	497
Działalność związana z zakwaterowaniem i usługami gastronomicznymi	141	0	141	7	225
Administracja publiczna i obrona narodowa, obowiązkowe ubezpieczenia społeczne	121	106	15	4	175
Rolnictwo, leśnictwo, łowiectwo i rybactwo	119	5	114	8	1272
Edukacja	103	46	57	6	236
Działalność profesjonalna, naukowa i techniczna	101	1	100	4	209
Opieka zdrowotna i pomoc społeczna	78	27	51	3	244
Pozostała działalność usługowa	76	12	64	8	110
Działalność finansowa i ubezpieczeniowa	46	2	44	10	24
Działalność związana z obsługą nieruchomości	25	9	16	3	16
Informacja i komunikacja	24	0	24	4	60
Dostawy wody, gospodarowanie ściekami i odpadami	21	3	18	0	56
Działalność związana z kulturą, rozrywką i rekreacją	19	5	14	1	28
Wytwarzanie i zaopatrywanie w energię elektryczną, gaz, parę wodną, gorącą wodę i powietrze do układów klimatyzacyjnych	10	8	2	0	2
Gospodarstwa domowe zatrudniające pracowników	4	0	4	0	0
Górnictwo i wydobywanie	0	0	0	0	2
Organizacje i zespoły eksterytorialne	0	0	0	0	0
Działalność niezidentyfikowana	179			15	
<i>Razem</i>	3053			242	6904
Dotychczas niepracujący	478				
Ogółem	3531	273	2601	242	6904

* - bez 14 anulowanych ofert pracy

Tabela 12. Oferty pracy najliczniej zgłaszane do Powiatowego Urzędu Pracy w Siedlcach w 2018 r.

Lp.	Kod zawodu	Nazwa zawodu	Liczba zgłoszonych ofert pracy
1.	611307	Ogrodnik – uprawa grzybów jadalnych	1036
2.	833101	Kierowca autobusu	306
3.	932911	Robotnik pomocniczy w przemyśle przetwórczym	233
4.	522301	Sprzedawca	196
5.	721204	Spawacz	156
6.	515303	Robotnik gospodarczy	142
7.	721404	Monter konstrukcji stalowych	127
8.	751106	Ubojowy	126
9.	931301	Pomocniczy robotnik budowlany	115
10.	432103	Magazynier	111
11.	941201	Pomoc kuchenna	108
12.	832202	Kierowca samochodu dostawczego	98
13.	932101	Pakowacz ręczny	94
14.	834401	Kierowca operator wózków jezdniowych (widłowych)	80
15.	751104	Rozbieracz-wykrawacz	75
16.	816026	Operator urządzeń do przetwórstwa drobiu	72
17.	911207	Sprzątaczką biurowa	67
18.	931205	Pomocniczy robotnik drogowy	62
19.	722204	Ślusarz	60
20.	711205	Brukarz	57
21.	833203	Kierowca samochodu ciężarowego	54
22.	713207	Malarz-lakiernik konstrukcji i wyrobów metalowych	53
23.	331301	Księgowy	51
24.	541101	Strażak	47
25.	814304	Operator maszyn do produkcji papierowych artykułów toaletowych i sanitarnych	46
26.	522304	Sprzedawca w branży spożywczej	43
27.	512001	Kucharz	39
28.	711502	Cieśla szalunkowy	38
29.	815301	Szwaczka maszynowa	38
30.	221101	Lekarz	36
31.	234201	Nauczyciel przedszkola	35
32.	332203	Przedstawiciel handlowy	33
33.	711902	Monter reklam	33
34.	712101	Dekarz	32
35.	513101	Kelner	31
36.	712703	Monter/konserwator instalacji wentylacyjnych i klimatyzacyjnych	31
37.	815101	Operator maszyn do przygotowania włókien	30
38.	816028	Operator urządzeń do przetwórstwa mięsa	30
39.	411004	Technik prac biurowych	28
40.	723105	Mechanik pojazdów osobowych	28
41.	431101	Asystent do spraw księgowości	27
42.	712202	Glazurnik	27
43.	821109	Monter pojazdów i urządzeń transportowych	27
44.	712601	Hydraulik	26
45.	522302	Sprzedawca w branży mięsnej	25
46.	932909	Pomocnik mleczarski	25
47.	753202	Krojczy	24
48.	912202	Operator myjni	23
49.	932910	Pomocnik piekarza	23
50.	711202	Murarz	21
51.	741101	Elektromonter instalacji elektrycznych	21
52.	911206	Salowa	21
53.	741201	Elektromechanik	20

Tabela 13. Szkolenia organizowane w 2018 r. (według kierunków szkoleń)

Lp.	Kierunek szkolenia	Liczba osób skierowanych na szkolenie
SZKOLENIA GRUPOWE		
1.	Spawanie stali metodą MAG (2 szkolenia)	17
SZKOLENIA INDYWIDUALNE		
1.	Obsługa wózków jezdniowych podnośnikowych. Bezpieczna wymiana butli	8
2.	Spawanie stali metodą MAG	6
3.	Kwalifikacja wstępna przyspieszona w zakresie bloku programowego kat. C1, C1+E, C, C+E	5
4.	Kurs prawa jazdy kat. C+E	3
5.	Arkusz kalkulacyjny Ms EXCEL - kurs średniozaawansowany	2 ¹⁾
6.	Kurs programowania Back-end Developer	1
7.	Technologie Światłowodowe - spawanie i pomiary światłowodów - szkolenie rozszerzone	1
8.	AutoCAD - Podstawowy	1
9.	Kurs Wizażystka i Stylistka (wraz z egzaminem czeladniczym)	1
10.	Kurs języka angielskiego na poziomie zaawansowanym z rozszerzeniem o profil biznesowy w marketingu i sprzedaży	1 ²⁾
11.	Kucharz małej gastronomii	1
12.	Zawodowy kurs stylizacji paznokci i wizażu	1
13.	Zawodowy kurs stylizacji paznokci	1
14.	Opiekun w żłobku lub klubie dziecięcym	1
15.	Java Developer	1
16.	Kurs kosmetyczny "Szyty na miarę"	1
17.	Kosmetyka Estetyczna	1
18.	Kurs EXPERT	1
19.	Zawodowy kurs wizażu stylizacji paznokci oraz liftingu i laminacji brwi	1
20.	Kurs - stylistka makijażu permanentnego, wizażystka	1
21.	Indywidualne szkolenie na uprawnienia operatora koparko-ładowarki wszystkie klasa III	1
22.	Java Bootcamp	1
23.	Zintegrowany kurs specjalistów ds. kadr i płac z Płatnikiem, Symfonią, MS Excell (od podstaw do specjalisty	1
24.	Kurs stylizacji rzęs	1
25.	Kompleksowy kurs głównego księgowego	1
26.	Kurs szycia dla początkujących i średnio zaawansowanych, kurs szycia konstrukcji odzieży dziecięcej, kurs szycia detali, nauka szycia z dzianin, kurs konstrukcji i modelowania odzieży	1
27.	Szkolenie przygotowujące do egzaminu sprawdzającego kwalifikacje na stanowisku Eksploatacji Grupa I urządzenia elektroenergetyczne	1
28.	Kurs spawania blach i rur spoinami pachwinowymi w metodach TIG (141) i MAG (135) - stal nierdzewna	1
29.	Kurs spawania blach i rur spoinami pachwinowymi - proces spawania 135	1
30.	IRATA L1	1
31.	Zawód TESTER	1 ³⁾
OGÓŁEM		67

1) w tym 1 osoba poszukująca pracy

2) osoba bezrobotna niepełnosprawna

3) osoba poszukująca pracy.

Tabela 14. Wykorzystanie środków Funduszu Pracy w Powiatowym Urzędzie Pracy w Siedlcach w latach 2017 – 2018

Lp.	Wyszczególnienie	2017 r. (w tys. zł)	% w stosunku do ogółu wydatków 2017 r.	2018 r. (w tys. zł)	% w stosunku do ogółu wydatków 2018 r.	Dynamika 2017 r. – 100%
1.	Zasiłki dla bezrobotnych	6.814,4	28,8	5.935,9	29,4	87,1
2.	Szkolenia	327,9	1,4	237,9	1,2	72,6
3.	Prace interwencyjne	1.491,1	6,3	1.454,1	7,2	97,5
4.	Roboty publiczne	515,3	2,2	384,0	1,9	74,5
5.	Wyposażenie lub doposażenie stanowisk pracy	981,1	4,1	671,0	3,3	68,4
6.	Pomoc finansowa na podjęcie działalności gospodarczej	4.088,9	17,3	3.715,1	18,4	90,9
7.	Staż Bon stażowy	1.903,3	8,0	1.485,9	7,4	78,8
		26,5	0,1	35,4	0,1	
8.	Prace społecznie użyteczne	114,2	0,5	55,7	0,3	48,8
10.	Bon na zasiedlenie	188,8	0,8	144,3	0,7	76,4
12.	Refundacja wynagrodzeń bezrobotnych do 30 roku życia	3.174,1	13,4	2.842,8	14,1	89,6
13.	Zatrudnienie wspierane	31,4	0,1	33,4	0,1	106,4
14.	Świadczenia integracyjne (CIS)	646,5	2,7	783,5	3,9	121,2
15.	Dodatki aktywizacyjne	228,4	1,0	271,2	1,3	118,7
16.	Krajowy Fundusz Szkoleniowy	2.181,7	9,2	1.447,5	7,2	66,3
17.	Wydatki na zadania fakultatywne	876,7	3,7	637,7	3,2	72,7
18.	Pozostałe wydatki (m.in. refundacja składki ZUS dla spółdzielni socjalnej, refundacja składek KRUS, program specjalny - elementy specyficzne)	61,9	0,3	60,4	0,3	97,6
Wydatki ogółem		23.652,2	100,0	20.195,8	100,0	85,4

Tabela 15. Wydatki z Funduszu Pracy na aktywne programy przeciwdziałania bezrobociu w 2018 r.

Lp.	Zadanie – aktywne formy	Liczba osób objętych programami	Kwota wydatkowana na aktywne programy przeciwdziałania bezrobociu (w zł)		% udział w ogólnych wydatkach na aktywne programy
			ogółem	w tym EFS ¹⁾	
1.	Prace interwencyjne	311	1.454.055	218.373	13,1
2.	Roboty publiczne	50	383.950	-	3,5
3.	Prace społecznie użyteczne	59	55.672	-	0,5
4.	Szkolenia	67 ²⁾	237.858	76.561	2,1
5.	Pomoc finansowa na podjęcie działalności gospodarczej	177	3.715.081	1.709.901	33,4
6.	Wyposażenie lub doposażenie stanowisk pracy	52	671.000	-	6,0
7.	Staż u pracodawcy	191 ³⁾	1.521.335	373.136	13,7
8.	Bon na zasiedlenie	20	144.326	144.325	1,3
9.	Refundacja wynagrodzeń bezrobotnych do 30 roku życia	45	2.842.845	-	25,6
10.	Zatrudnienie wspierane	3	33.397	-	0,3
11.	Pozostałe ⁴⁾		60.377	-	0,5
Ogółem		975	11.119.896	2.522.296	100,0

1) środki finansowe z Europejskiego Funduszu Społecznego

2) w tym 2 osoby poszukujące pracy

3) w tym 3 osoby niepełnosprawne poszukujące pracy

4) refundacja składki ZUS dla spółdzielni socjalnej – 16.943 zł
program specjalny – elementy specyficzne – 41.769 zł
refundacja składek KRUS – 1.665 zł.

Tabela 16. Wydatki na aktywne programy przeciwdziałania bezrobociu oraz na zasiłki dla bezrobotnych i inne świadczenia w latach 1993 – 2018

Rok	Wydatki ogółem (w zł)	Zasiłki dla bezrobotnych i inne świadczenia (w zł)	Wydatki na aktywne programy ogółem (w zł)	% udział wydatków na aktywne programy w stosunku do ogółu wydatków	% udział wydatków na aktywne programy w stosunku do wydatków na zasiłki dla bezrobotnych i inne świadczenia
1993	7.733.000	6.725.700	663.700	8,58	9,86
1994	10.107.767	8.659.200	1.110.876	10,99	12,82
1995	14.497.391,50	11.964.252,01	1.987.777	13,71	16,61
1996	18.740.348,82	15.668.001,40	2.398.965,14	12,80	15,31
1997	17.660.363,79	12.609.397,72	3.122.997,09	17,7	24,8
1998	11.181.376,77	5.463.573,12	2.952.512,19	26,4	54,0
1999	14.367.841,40	6.954.791,17	3.235.115,11	22,5	46,5
2000	17.698.123,51	7.853.839,57	2.498.079,78	14,1	31,8
2001	23.502.507,25	9.023.456,62	2.172.583,41	9,2	24,1
2002	27.019.075,16	8.788.737,80	1.718.736,12	6,4	19,6
2003	29.448.825,23	6.849.317,53	4.444.590,27	15,1	64,9
2004	25.534.941,62	6.081.905,87	4.471.623,84	17,5	73,5
2005	13.893.809,85	6.452.969,56	6.958.272,63	50,1	107,8
2006	14.545.599,26	6.114.250,32	7.748.265,23	53,3	126,7
2007	14.630.476,73	4.581.075,13	9.362.267,80	64,0	204,4
2008	17.221.145,36	3.908.435,61	12.383.106,77	71,9	316,8
2009	28.223.257,22	7.082.093,54	19.913.696,21	70,6	281,2
2010	30.938.702,17	8.298.370,08	20.978.552,26	67,8	252,8
2011	16.702.270,89	9.224.878,32	6.122.787,94	36,7	66,4
2012	20.181.182,70	10.459.176,44	8.205.188,38	40,7	78,4
2013	24.838.362,03	11.931.197,22	11.076.761,19	44,6	92,8
2014	23.167.145,47	9.687.989,49	11.859.106,12	51,2	122,4
2015	24.675.824,03	8.772.635,34	12.549.716,57	50,9	143,1
2016	24.262.497,96	8.074.373,90	11.656.179,54	48,0	144,4
2017	23.652.227,67	6.814.402,91	12.904.446,32	54,6	189,4
2018	20.195.790,50	5.935.907,66	11.119.895,92	55,1	187,3

