



Powiatowy Urząd Pracy w Siedlcach

ul. Kazimierza Pułaskiego 19/21, 08-110 Siedlce

DZIAŁALNOŚĆ

POWIATOWEGO URZĘDU PRACY

W SIEDLCACH W 2020 R.

Siedlce, marzec 2021 r.

SPIS TREŚCI

WSTĘP	3
ROZDZIAŁ 1. OGÓLNA CHARAKTERYSTYKA MIASTA SIEDLCE I POWIATU SIEDLECKIEGO	4
ROZDZIAŁ 2. STAN I STRUKTURA BEZROBOCIA W MIEŚCIE SIEDLCE I W POWIECIE SIEDLECKIM	6
2.1. POZIOM, STOPA I DYNAMIKA BEZROBOCIA	6
2.2. STRUKTURA BEZROBOTNYCH	9
2.2.1. <i>Bezrobotni według płci</i>	9
2.2.2. <i>Bezrobotni zamieszkali na wsi</i>	10
2.2.3. <i>Bezrobotni posiadający prawo do zasiłku</i>	11
2.2.4. <i>Bezrobotni zwolnieni z przyczyn dotyczących zakładu pracy</i>	11
2.2.5. <i>Bezrobotni według wieku</i>	12
2.2.6. <i>Bezrobotni według wykształcenia</i>	12
2.2.7. <i>Bezrobotni według stażu pracy</i>	13
2.2.8. <i>Bezrobotni według czasu pozostawania bez pracy</i>	14
2.2.9. <i>Bezrobotni według sekcji działalności gospodarczej</i>	14
2.2.11. <i>Bezrobotni według zawodów</i>	15
2.2.12. <i>Osoby poszukujące pracy</i>	16
ROZDZIAŁ 3. REALIZACJA USŁUG I PROGRAMÓW RYNKU PRACY	17
3.1. POŚREDNICTWO PRACY	17
3.2. WSPIERANIE MOBILNOŚCI PRACOWNIKÓW	18
3.3. POWIERZANIE PRACY CUDZOZIEMCOM	19
3.4. PORADNICTWO ZAWODOWE	19
3.5. PROGRAMY FINANSOWANE ZE ŚRODKÓW FUNDUSZU PRACY	20
3.5.1. <i>Pomoc finansowa dla bezrobotnych na podjęcie działalności gospodarczej</i>	20
3.5.2. <i>Wyposażenie lub doposażenie stanowisk pracy</i>	21
3.5.3. <i>Szkolenia</i>	22
3.5.4. <i>Prace interwencyjne</i>	22
3.5.5. <i>Roboty publiczne</i>	23
3.5.6. <i>Staż u pracodawcy</i>	24
3.5.7. <i>Prace społecznie użyteczne</i>	24
3.5.8. <i>Bony na zasiedlenie</i>	25
3.5.9. <i>Dodatek aktywizacyjny</i>	25
3.5.10. <i>Centrum Integracji Społecznej</i>	25
3.5.11. <i>Krajowy Fundusz Szkoleniowy</i>	26
3.6. TARCZA ANTYKRYZYSOWA COVID-19	26
3.7. PROGRAMY FINANSOWANE Z EUROPEJSKIEGO FUNDUSZU SPOŁECZNEGO	27
3.7.1. Projekt „Aktywizacja osób młodych pozostających bez pracy w powiecie siedleckim i mieście Siedlce (IV)”	27
3.7.2. Projekt „Aktywizacja osób w wieku 30 lat i więcej pozostających bez pracy w powiecie siedleckim i mieście Siedlce (III)”	28
3.8. PROGRAMY REALIZOWANE W RAMACH DODATKOWYCH ŚRODKÓW FUNDUSZU PRACY Z REZERWY MINISTRA RODZINY, PRACY I POLITYKI SPOŁECZNEJ	28
3.9. PROGRAM SPECJALNY	28
ROZDZIAŁ 4. WYKORZYSTANIE ŚRODKÓW FUNDUSZU PRACY	29
ROZDZIAŁ 5. WYDATKOWANIE ŚRODKÓW BUDŻETOWYCH	30
ROZDZIAŁ 6. POSTĘPOWANIE ADMINISTRACYJNE	31
6.1. DECYZJE ADMINISTRACYJNE	31
6.2. ODWOŁANIA OD DECYZJI	32
6.3. ZAŚWIADCZENIA	32
ROZDZIAŁ 7. DZIAŁALNOŚĆ KONTROLNA	32
ROZDZIAŁ 8. SKARGI I WNIOSKI	33
ROZDZIAŁ 9. ZATRUDNIENIE I SZKOLENIE PRACOWNIKÓW PUP W SIEDLCACH	33

ROZDZIAŁ 10. PODWYŻSZANIE JAKOŚCI ŚWIADCZONYCH USŁUG I ROZWÓJ TELEINFORMATYCZNY	33
ROZDZIAŁ 11. ARCHIWIZACJA DANYCH	34
ROZDZIAŁ 12. WYRÓŻNIENIA I PODZIĘKOWANIA DLA URZĘDU W 2020 R.	34
PODSUMOWANIE	35
Spis tabel	37
Spis wykresów	38
Załączniki	39

WSTĘP

Celem niniejszego opracowania jest przedstawienie działań Powiatowego Urzędu Pracy w Siedlcach podejmowanych w celu zapobiegania i łagodzenia negatywnych skutków bezrobocia, ukazanie efektów tych działań, przybliżenie głównych problemów związanych z lokalnym rynkiem pracy i zjawiskiem bezrobocia w powiecie siedleckim i mieście Siedlce w 2020 roku, ze szczególnym uwzględnieniem stanu i struktury bezrobocia.

W 2020 roku w związku z pandemią COVID-19 działania Powiatowego Urzędu Pracy w Siedlcach skupiły się w głównej mierze na wsparciu przedsiębiorców w utrzymaniu miejsc pracy w ramach Tarczy Antykryzysowej. Pandemia i obostrzenia z nią związane w znaczący sposób wpłynęły na realizację zadań, w szczególności na konieczność zmiany organizacji obsługi klientów Urzędu (przejście z obsługi bezpośredniej na wykorzystywanie możliwych dostępnych form, takich jak: kontakt telefoniczny, online) jak również konieczność zaangażowania wszystkich pracowników (niezależnie od zajmowanego stanowiska)

w realizację nowych zadań. 65% pracowników Urzędu było osobiście zaangażowanych w realizację zadań dotyczących wsparcia przedsiębiorców w ramach Tarczy Antykryzysowej. Równoległe Urząd wykonywał zadania wynikające z bieżącej działalności, polegające na aktywizacji bezrobotnych i współpracy z pracodawcami.

Rozdział 1. OGÓLNA CHARAKTERYSTYKA MIASTA SIEDLCE I POWIATU SIEDLECKIEGO

Miasto Siedlce zajmuje obszar 32 km². W mieście Siedlce (wg stanu na 31.12.2018 r. - najbardziej aktualne na stronie internetowej Urzędu Statystycznego w Warszawie) zarejestrowanych było 77872 mieszkańców (dane GUS)¹ (2444 osób / 1 km²), w tym 41033 to kobiety (53%).

Na koniec 2019 roku liczba osób pracujących wynosiła 25553, w tym 13272 kobiet (52%). Liczba osób w wieku przedprodukcyjnym wynosiła 15720, w wieku produkcyjnym – 45384 osoby, natomiast w wieku poprodukcyjnym – 16768 osób.

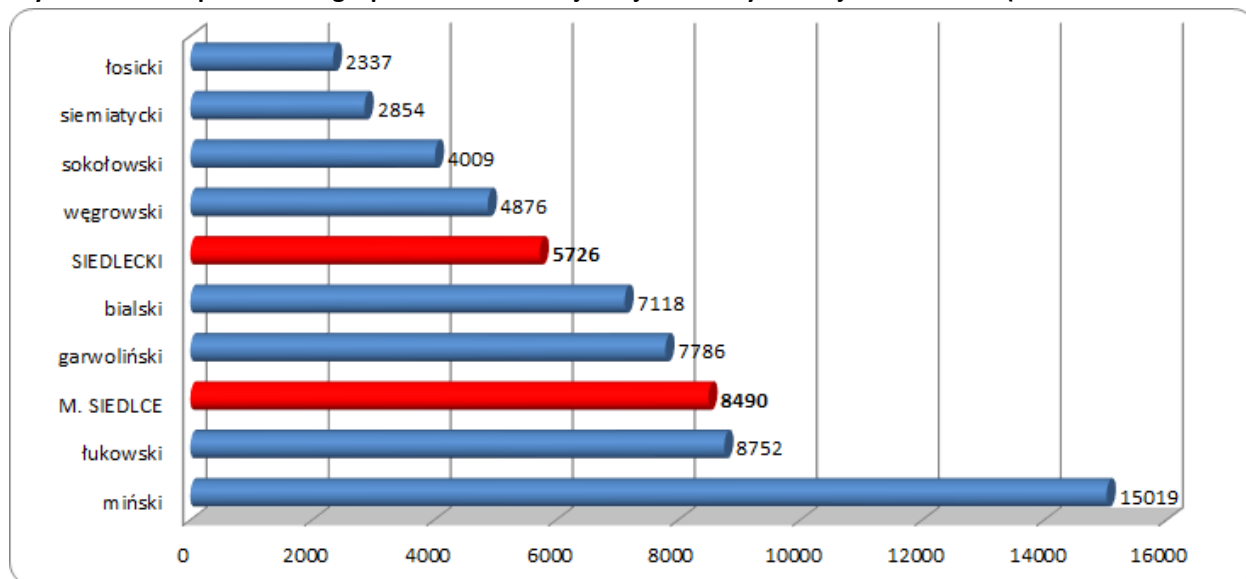
Liczba podmiotów gospodarczych w mieście Siedlce zarejestrowanych w systemie REGON według stanu na dzień 31.12.2018 r. wynosiła 8490 (dane GUS)¹, w tym 152 podmioty należały do sektora publicznego, a 8311 do sektora prywatnego.

Wśród zarejestrowanych przedsiębiorców dominującą grupę – 6377 (75%) stanowiły osoby fizyczne prowadzące działalność gospodarczą.

Ponadto w mieście Siedlce zarejestrowanych było 2113 osób prawnych i jednostek organizacyjnych niemających osobowości prawnej, w tym:

- 24 spółdzielnie,
- 658 spółek handlowych, w tym 79 z udziałem kapitału zagranicznego,
- 553 spółki cywilne,
- 261 fundacji, stowarzyszeń i organizacji społecznych.

Wykres 1. Liczba podmiotów gospodarki narodowej zarejestrowanych w rejestrze REGON (stan na 31.12.2018 r.)



Położony w otoczeniu miasta Siedlce powiat siedlecki obejmuje 13 gmin (Siedlce – z siedzibą w mieście Siedlce, Mordy, Domanice, Korczew, Kotuń, Mokobody, Paprotnia, Przesmyki, Skórzec, Suchożebry, Wiśniew, Wodynie, Zbuczyn).

Powiat siedlecki jest rejonem typowo rolniczym. Powierzchnia powiatu siedleckiego wynosi 1603 km². W powiecie siedleckim (wg stanu na 31.12.2018 r.) zamieszkiwały (dane GUS) 81352 osoby (51 osób / 1 km²), w tym 40399 kobiet.

Na koniec 2019 roku liczba osób pracujących wynosiła 10916, w tym 4661 kobiet. Ludność w wieku przedprodukcyjnym stanowiła 16139 osób, w wieku produkcyjnym – 49800 osób, natomiast w wieku poprodukcyjnym – 15413 osób.

¹<https://warszawa.stat.gov.pl/dane-o-województwie/powiaty/>, 26.02.2021 r.

Liczba podmiotów gospodarczych w powiecie siedleckim zarejestrowanych w systemie REGON wg stanu na dzień 31.12.2018 r. wynosiła 5726 (dane GUS), w tym 169 podmiotów należało do sektora publicznego i 5550 do sektora prywatnego.

Wśród zarejestrowanych przedsiębiorców dominującą grupę – 4694 (82%) stanowiły osoby fizyczne prowadzące działalność gospodarczą.

Ponadto w powiecie siedleckim zarejestrowane były 1032 osoby prawne i jednostki organizacyjne niemające osobowości prawnej, w tym:

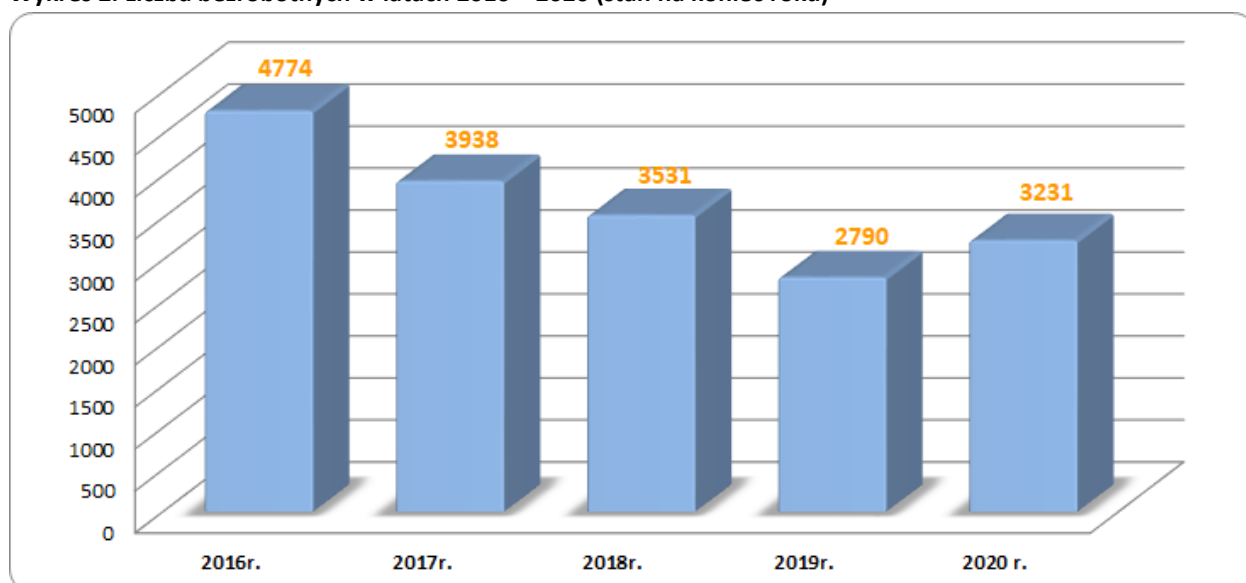
- 26 spółdzielni,
- 220 spółek handlowych, w tym 12 z udziałem kapitału zagranicznego,
- 225 spółek cywilnych,
- 264 fundacje, stowarzyszenia i organizacje społeczne.

Rozdział 2. STAN I STRUKTURA BEZROBOCIA W MIEŚCIE SIEDLCE I W POWIECIE SIEDLECKIM

2.1. Poziom, stopa i dynamika bezrobocia

W 2020 roku pandemia COVID-19 spowodowała pogorszenie sytuacji na rynku pracy w całej Polsce, w tym również na siedleckim rynku pracy. W ewidencji Powiatowego Urzędu Pracy w Siedlcach na koniec 2020 roku zarejestrowanych było 3231 osób bezrobotnych, co oznacza, że w ciągu 2020 roku liczba bezrobotnych wzrosła o 441 osób (o 16%). Należy jednak zauważyć, że bezrobocie nadal utrzymuje się na niskim poziomie. Ponadto gdyby nie fakt, że od początku pandemii, zgodnie z sugestiami wojewodów, nie były wyrejestrowywane z ewidencji osoby bezrobotne, które nie potwierdziły gotowości do podjęcia pracy, można by odnotować nawet spadek liczby bezrobotnych, ponieważ te wyrejestrowania stanowią zwykle 1/3 wszystkich wyłączeń.

Wykres 2. Liczba bezrobotnych w latach 2016 – 2020 (stan na koniec roku)



Według stanu na 31.12.2020 r. liczba zarejestrowanych bezrobotnych w powiecie siedleckim wynosiła 1529 osób, zaś w mieście Siedlce – 1702 osoby. W stosunku do końca 2019 r. odnotowano wzrost liczby bezrobotnych zarówno w powiecie siedleckim (o 14%) jak i w mieście Siedlce (o 18%).

Tabela 1. Wielkość bezrobocia w latach 2019-2020

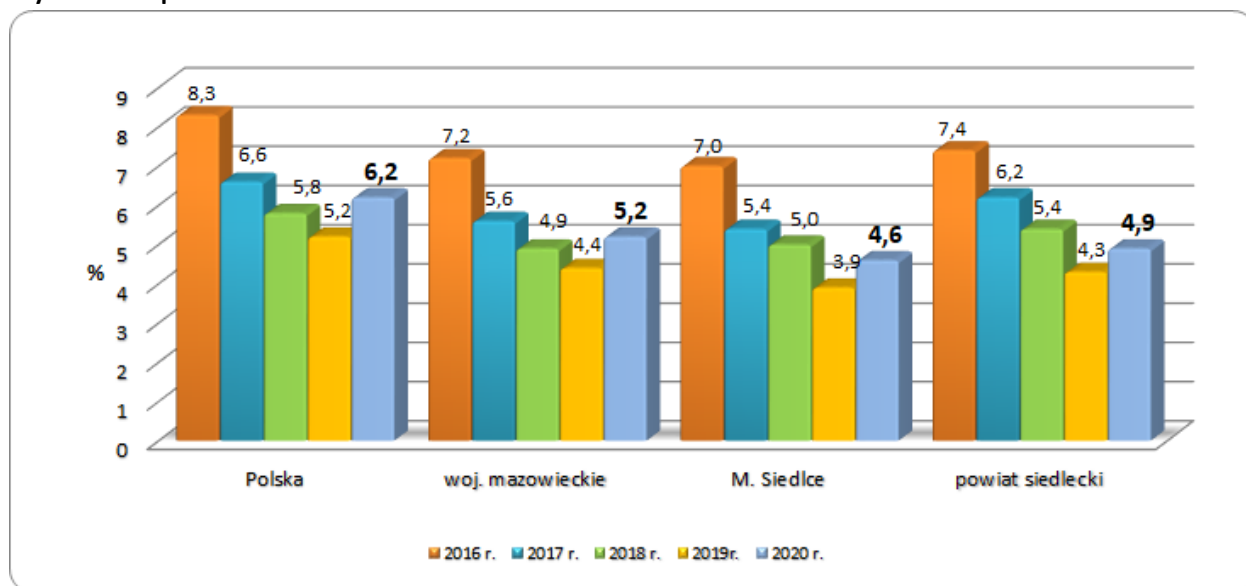
Miasto, gminy	Liczba bezrobotnych wg stanu na dzień		Dynamika 31.12.2019 r. – 100 %
	31.12.2019 r.	31.12.2020 r.	
Miasto Siedlce	1443	1702	117,9
g. Domanice	53	61	115,1
g. Kotuń	138	152	110,1
g. Korczew	61	70	114,8
m-g. Mordy	121	142	117,4
g. Mokobody	67	66	98,5
g. Paprotnia	33	37	112,1
g. Przesmyki	51	58	113,7
g. Siedlce	296	334	112,8
g. Skórzec	126	147	116,7
g. Suchożebry	83	93	112,0
g. Wodynie	70	92	131,4
g. Wiśniew	99	110	111,1
g. Zbuczyn	149	167	112,1
Powiat M. Siedlce	1443	1702	117,9
Powiat siedlecki	1347	1529	113,5
Powiaty razem	2790	3231	115,8

Z danych przedstawionych w Tabeli 1 wynika, że w 2020 r. we wszystkich gminach powiatu siedleckiego, za wyjątkiem gminy Mokobody, odnotowano wzrost liczby bezrobotnych. Największy wzrost odnotowano w gminie Wodynie – o 31%.

Sytuację na rynku pracy odzwierciedla wskaźnik stopy bezrobocia. Jest to wyrażony w procentach stosunek liczby zarejestrowanych bezrobotnych do liczby cywilnej ludności aktywnej zawodowo, czyli pracujących i bezrobotnych według stanu na koniec okresu sprawozdawczego. Miernik ten obliczany jest przez Główny Urząd Statystyczny.

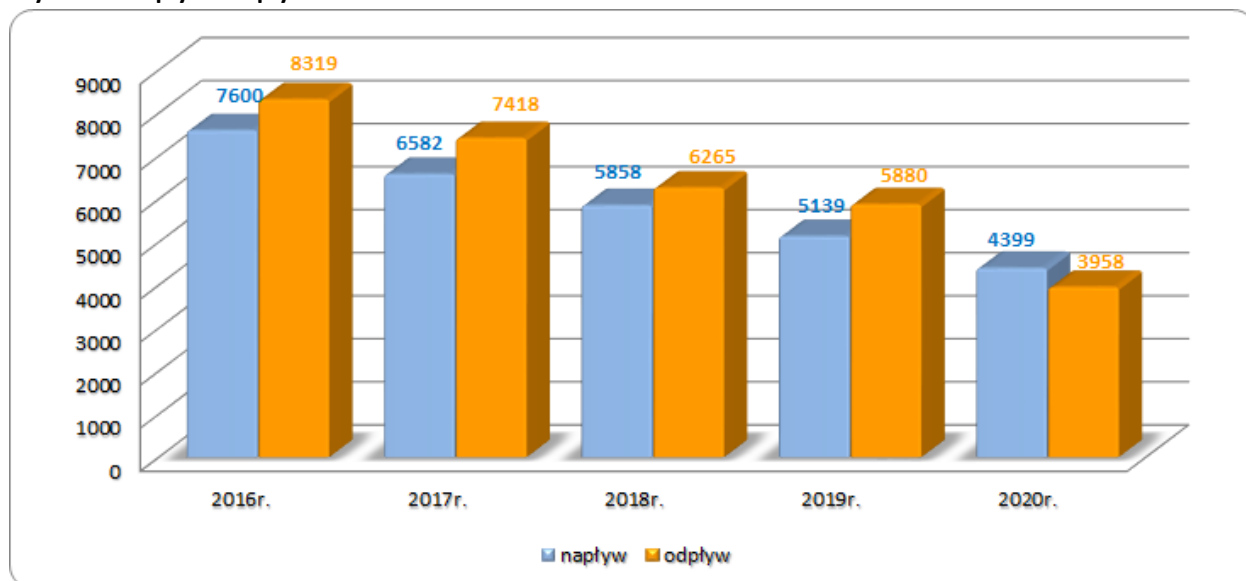
Stopa bezrobocia w końcu 2020 roku dla miasta Siedlce wynosiła 4,6%, natomiast w powiecie siedleckim 4,9% (w województwie mazowieckim 5,2%, w kraju 6,2%) i wzrosła w stosunku do 2019 roku o 0,7 punktu procentowego w mieście Siedlce oraz o 0,6 punktu procentowego w powiecie siedleckim.

Wykres 3. Stopa bezrobocia w latach 2016-2020



Zbiorowość zarejestrowanych bezrobotnych podlega ciągłym zmianom. Dane o napływie (nowo zarejestrowani) i odpływie (wyrejestrowani) bezrobotnych ujmowane są w bilansie bezrobotnych będących częścią miesięcznego sprawozdania o rynku pracy.

Wykres 4. Napływ i odpływ z bezrobocia w latach 2016-2020



W 2020 roku zarejestrowano 4399 osób, a więc o 740 osób mniej niż w 2019 roku (o 14%). Największy przyrost bezrobocia przyniósł styczeń 2020 roku – 545 osób (w tym 415 osób bez prawa do zasiłku).

Najwięcej bezrobotnych zarejestrowało się po wykonywaniu pracy w sekcji handel hurtowy i detaliczny – 838 osób (19% bezrobotnych) oraz w sekcji przetwórstwo przemysłowe – 649 osób (15%).

Wśród nowo zarejestrowanych po raz pierwszy status bezrobotnego uzyskało 938 osób, (21%) ogółu nowo zarejestrowanych, natomiast 3461 osób po raz kolejny uzyskało status bezrobotnego (79%).

Osoby, które dotychczas nie pracowały stanowiły 12% nowych rejestracji (538 osób). Spośród nowo zarejestrowanych bezrobotnych kobiety stanowiły 49% (2145 osób), zaś bezrobotni bez prawa do zasiłku stanowili 74% (3258 osób).

Tabela 2. Napływ do bezrobocia w latach 2019-2020

Bezrobotni rejestrujący się:	2019 r.		2020 r.	
	ogółem	% ogółu napływu	ogółem	% ogółu napływu
Ogółem	5139	100	4399	100
w tym: kobiety	2460	48	2145	49
Poprzednio pracujący, w tym:	4363	85	3861	88
- zwolnieni z przyczyn zakładu pracy	305	6	348	8
Dotychczas nie pracujący	776	15	538	12
Osoby w szczególnej sytuacji na rynku pracy:				
• do 30 roku życia	2215	43	1766	40
• do 25 roku życia	1206	24	930	21
• długotrwale bezrobotni	1117	21	1026	23
• powyżej 50 roku życia	746	15	663	15
• korzystające ze świadczeń z pomocy społecznej	129	3	35	1
• posiadające, co najmniej jedno dziecko do 6 roku życia	971	19	840	19
• posiadające, co najmniej jedno dziecko niepełnosprawne do 18 roku życia	43	1	40	1
• niepełnosprawni	377	7	224	5
Osoby posiadające prawo do zasiłku	1089	21	1141	26
Osoby nie posiadające prawa do zasiłku	4050	79	3258	74
Mieszkańcy powiatu siedleckiego	2438	47	2040	46
Mieszkańcy powiatu miasto Siedlce	2701	53	2359	54

Odptyw z bezrobocia stanowią osoby, które w danym okresie sprawozdawczym zostały z różnych powodów wyłączone z ewidencji bezrobotnych. W 2020 roku pandemia COVID-19 wpłynęła na zdecydowany spadek liczby wyłączeń w Powiatowym Urzędzie Pracy w Siedlcach. Wyłączono 3958 osób, czyli aż o 1922 osoby mniej niż w 2019 roku (spadek o 33%).

Spośród bezrobotnych wyłączonych z ewidencji w 2020 roku największą grupę bezrobotnych stanowiły osoby, które podjęły pracę. Z tego powodu wyłączono 2627 bezrobotnych, co stanowiło 66% odptywu. Pracę niesubsydiowaną podjęło 2188 osób (83% wszystkich podjęć pracy), natomiast pracę subsydiowaną 439 osób (17%).

Drugą istotną przyczyną wyłączenia z ewidencji bezrobotnych jest niepotwierdzenie gotowości do pracy – 474 osoby. Wyłączenia te w porównaniu do poprzedniego roku zmniejszyły się aż o 69% i stanowiły jedynie 12% odptywu, ponieważ jak wspomniano na wstępie w związku z pandemią COVID-19 wojewodowie nie zalecali wyrejestrowywać z ewidencji osób bezrobotnych w przypadku nie potwierdzenia przez nich gotowości do podjęcia pracy.

Tabela 3. Bezrobotni wyłączeni z ewidencji w latach 2019-2020 (wg powodów wyłączenia)

Bezrobotni wyłączeni z ewidencji z powodu:		2019 r.		2020 r.		
		ogółem	udział w odpływie (w %)	ogółem	udział w odpływie (w %)	
Podjęcia pracy		2990	51	2627	66	
z tego	niesubsydiowanej	2447	42	2188	55	
	subsydiowanej	543	9	439	11	
	z tego	prace interwencyjne	266	5	166	4
		roboty publiczne	37	1	49	1
		podjęcie działalności gospodarczej	150	3	183	5
		podjęcia pracy w ramach refundacji kosztów zatrudnienia	32	1	28	1
		bon na zasiedlenie	15	0	13	0
		inne (refundacja wynagrodzeń bezrobotnych do 30 r.ż., kontrakt socjalny, PFRON)	43	1	0	0
Rozpoczęcia szkolenia		59	1	38	1	
Rozpoczęcia stażu, w tym bony stażowe		184	3	177	4	
Rozpoczęcia pracy społecznie użytecznej		63	1	40	1	
Odmowy bez uzasadnionej przyczyny przyjęcia propozycji odpowiedniego zatrudnienia lub innej pracy zarobkowej lub uczestnictwa w aktywnych programach rynku pracy		62	1	47	1	
Niepotwierdzenia gotowości do pracy		1546	26	474	12	
Dobrowolnej rezygnacji ze statusu bezrobotnego		438	7	160	4	
Podjęcia nauki		17	0	26	1	
Osiągnięcia wieku emerytalnego		81	1	69	2	
Nabycia praw emerytalnych lub rentowych		11	0	13	0	
Nabycia praw do świadczenia przedemerytalnego		33	1	26	1	
Inne ²		396	7	261	7	
Ogółem		5880	100	3958	100	

Wskaźnik płynności bezrobocia³, który jest ilorazem liczby bezrobotnych wyrejestrowanych do liczby bezrobotnych zarejestrowanych w 2020 r. wyniósł 0,87 (wobec 1,14 w 2019 r.).

Wskaźnik płynności rynku pracy wyrażający stosunek liczby bezrobotnych, którzy podjęli pracę do liczby nowo zarejestrowanych bezrobotnych, wyniósł w 2020 roku 60% %, tj. o 2 punkty procentowe więcej od wartości wskaźnika zanotowanego w 2019 r.

2.2. Struktura bezrobotnych

2.2.1. Bezrobotni według płci

Na koniec 2020 roku większość zarejestrowanych bezrobotnych stanowiły kobiety – 52%, czyli 1688 osób. W porównaniu do 2019 roku liczba kobiet wzrosła o 180 osób, tj. o 12%.

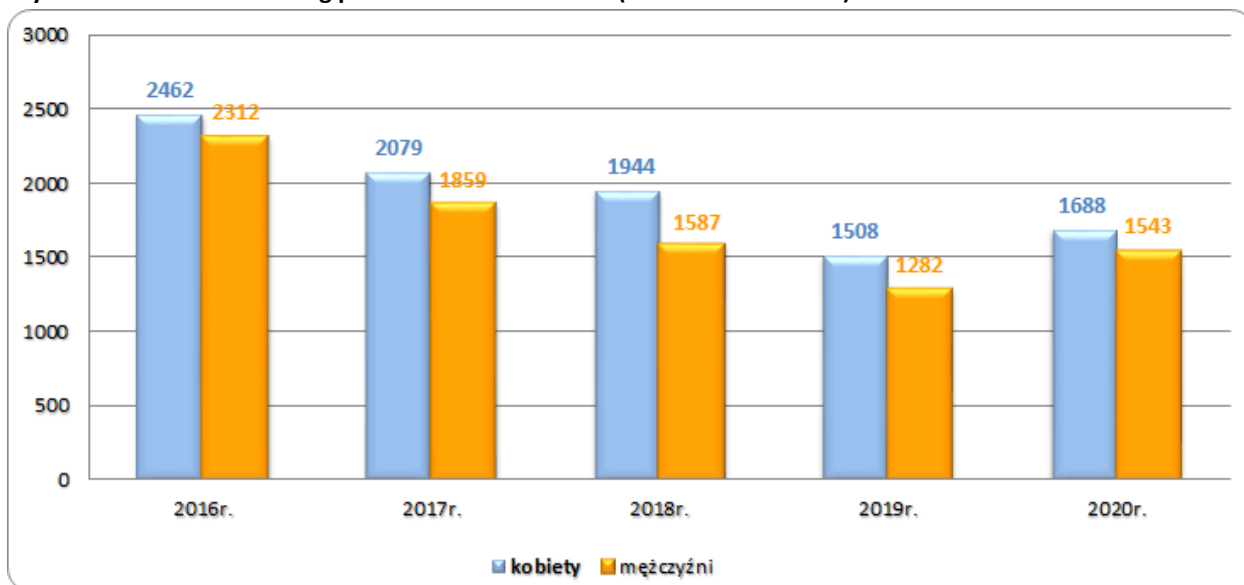
Mężczyźni stanowili 48% ogółu bezrobotnych – 1543 osoby. Liczba bezrobotnych mężczyzn wzrosła w porównaniu do 2019 roku o 261 osób, tj. o 20%. Należy jednak zauważyć, że wśród bezrobotnych powyżej 45 roku życia występuje liczebna przewaga mężczyzn.

² Na przykład osoby wyłączone z ewidencji bezrobotnych:

- niezdolne do pracy wskutek choroby lub przebywania w zamkniętym ośrodku leczenia odwykowego przez nieprzerwany okres 90 dni;
- które nie przedstawiły zaświadczenia o niezdolności do pracy wskutek choroby;
- osoby skierowane na szkolenia lub staże organizowane przez inny podmiot, np. rozpoczynające udział w działaniach wchodzących w skład projektów konkursowych współfinansowanych z Europejskiego Funduszu Społecznego.

³ Wskaźnik mniejszy od 1 informuje, że wyrejestrowano mniejszą liczbę bezrobotnych aniżeli zarejestrowano i stan bezrobocia zwiększył się. Wartość wskaźnika większa od 1 informuje o zmniejszeniu się stanu bezrobocia.

Wykres 5. Bezrobotni według płci w latach 2016 - 2020 (stan na koniec roku)

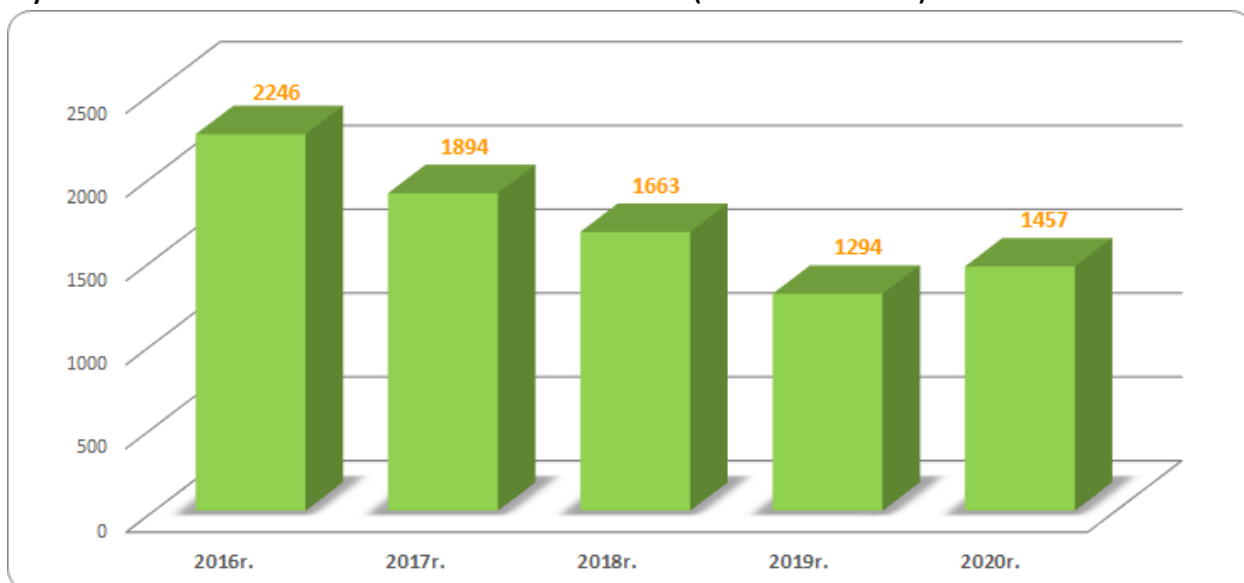


2.2.2. Bezrobotni zamieszkali na wsi

Gminy powiatu siedleckiego są typowo rolnicze – 95% bezrobotnych powiatu siedleckiego, to mieszkańcy wsi, tj. 1457 osób. Bezrobotni zamieszkali na wsi stanowią 45% ogółu bezrobotnych zarejestrowanych w Powiatowym Urzędzie Pracy w Siedlcach. W porównaniu do 2019 roku liczba bezrobotnych zamieszkałych na wsi wzrosła o 163 osoby, tj. o 13%. Na koniec 2020 roku prawo do zasiłku posiadało 231 osób zamieszkałych na wsi, tj. 16% ogółu bezrobotnych mieszkańców wsi.

Niski poziom kwalifikacji mieszkańców wsi jest istotnym czynnikiem determinującym poziom bezrobocia. Bezrobotnych zamieszkałych na wsi z wykształceniem poniżej średniego jest więcej (52%) niż w mieście (38%), natomiast udział bezrobotnych mieszkańców wsi z wykształceniem wyższym jest mniejszy (16%) niż w mieście (23%).

Wykres 6. Bezrobotni zamieszkali na wsi w latach 2016 - 2020 (stan na koniec roku)

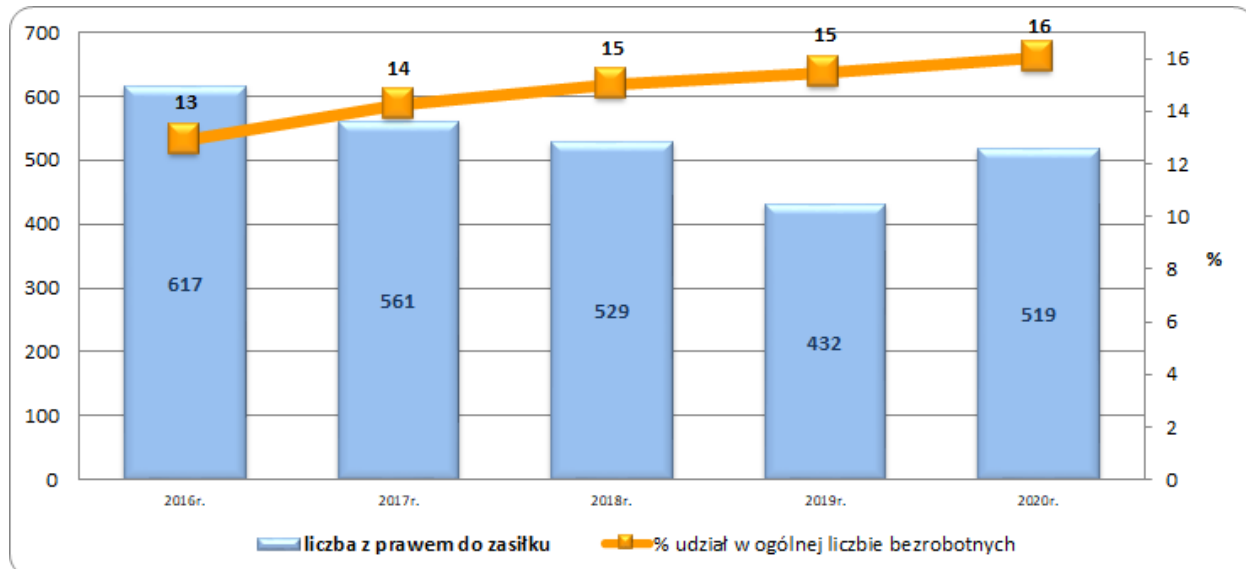


2.2.3. Bezrobotni posiadający prawo do zasiłku

Na koniec 2020 roku spośród ogólnej liczby bezrobotnych z prawem do zasiłku zarejestrowanych było 519 osób, tj. 16% ogółu zarejestrowanych. W porównaniu do 2019 roku odnotowano wzrost liczby osób bezrobotnych z prawem do zasiłku o 87 osób, tj. o 20%.

W 2020 roku jedynie 26% rejestrujących się osób nabyło prawo do zasiłku (1141 osób).

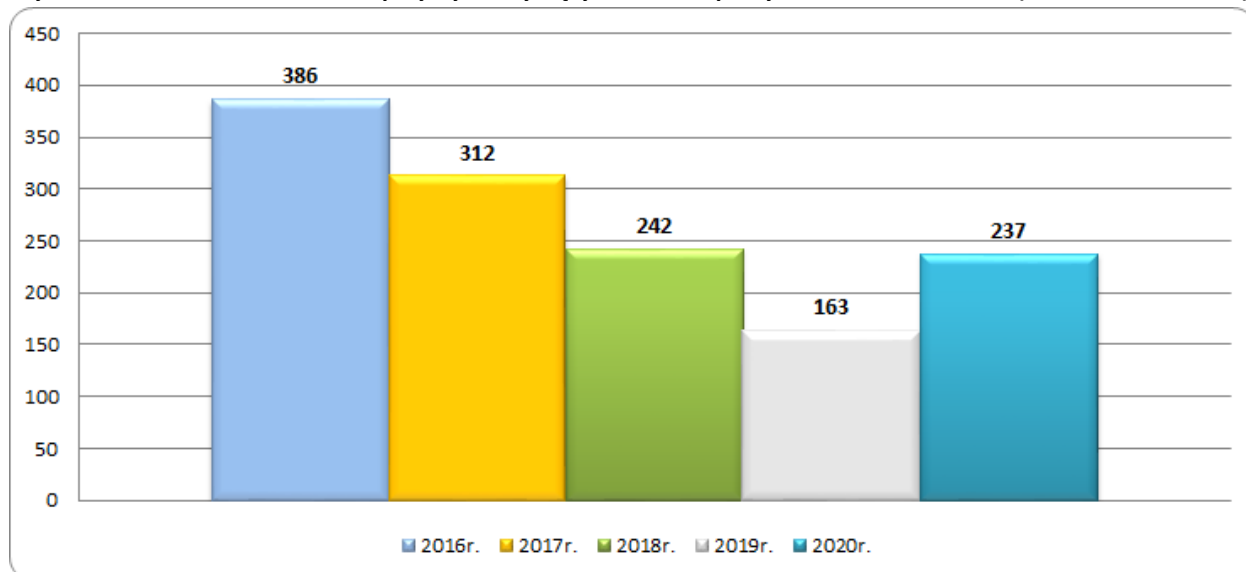
Wykres 7. Bezrobotni z prawem do zasiłku w latach 2016 - 2020 (stan na koniec roku)



2.2.4. Bezrobotni zwolnieni z przyczyn dotyczących zakładu pracy

W końcu 2020 roku w ewidencji Urzędu pozostawały 3053 osoby bezrobotne, które przed zarejestrowaniem się w Urzędzie pracowały, w tym 237 osób bezrobotnych zwolnionych z przyczyn dotyczących zakładu pracy (7% ogółu zarejestrowanych bezrobotnych). W porównaniu ze stanem z końca 2019 roku poziom bezrobocia w omawianej kategorii bezrobotnych wzrósł aż o 74 osoby, tj. o 45%.

Wykres 8. Bezrobotni zwolnieni z przyczyn dotyczących zakładu pracy w latach 2016 - 2020 (stan na koniec roku)



W 2020 roku napływ osób bezrobotnych zwolnionych z przyczyn leżących po stronie zakładu pracy wyniósł 348 osób (8% ogółu napływu bezrobotnych).

W omawianym okresie najwięcej bezrobotnych zwolnionych w tym trybie zarejestrowało się po wykonywaniu pracy w sekcji handel hurtowy i detaliczny – 94 osoby (27% bezrobotnych zwolnionych z przyczyn dotyczących zakładu pracy) oraz przetwórstwo przemysłowe – 78 osób (22%).

W 2020 r. 3 zakłady pracy zgłosiły zamiar zmniejszenia zatrudnienia z przyczyn nie dotyczących pracownika, przewidując do zwolnienia 13 osób i dokonały zwolnienia 12 osób.

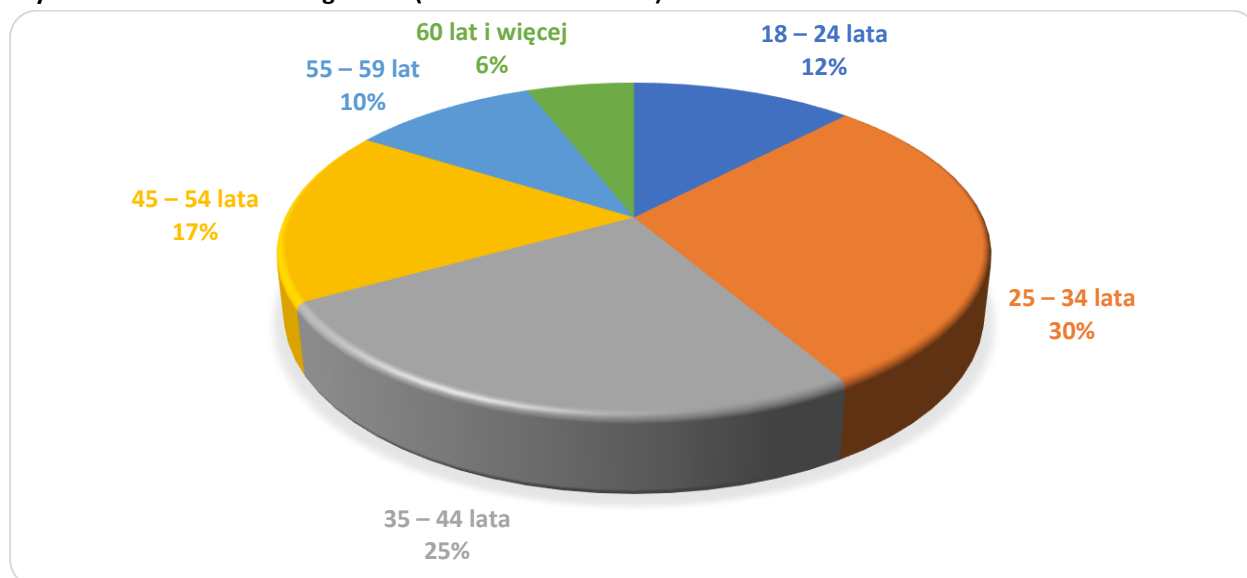
2.2.5. Bezrobotni według wieku

Wiek jest cechą istotnie różnicującą indywidualną pozycję na rynku pracy. Osoby poszukujące pracy spotykają się z dyskryminacją ze względu na tę cechę, zarówno z powodu wieku zbyt młodego, jak i z powodu podeszłego wieku. Na koniec 2020 roku najliczniejszą grupę bezrobotnych stanowiły osoby młode w wieku 25-34 lata i stanowiły 30% (950 osób).

Liczną grupę reprezentowały również osoby w wieku 35-44 lata. Stanowiły one 25% (820 osób). Osoby w wieku 45-54 lata – 17% (550 osób), natomiast w wieku 18-24 lata – 12% (392 osoby).

Grupy osób starszych są mniej liczne. Osoby w wieku 55-59 lat stanowiły 10% (329 osób), natomiast w wieku powyżej 60 lat – 6% (190 osób).

Wykres 9. Bezrobotni według wieku (stan na 31.12.2020 r.)



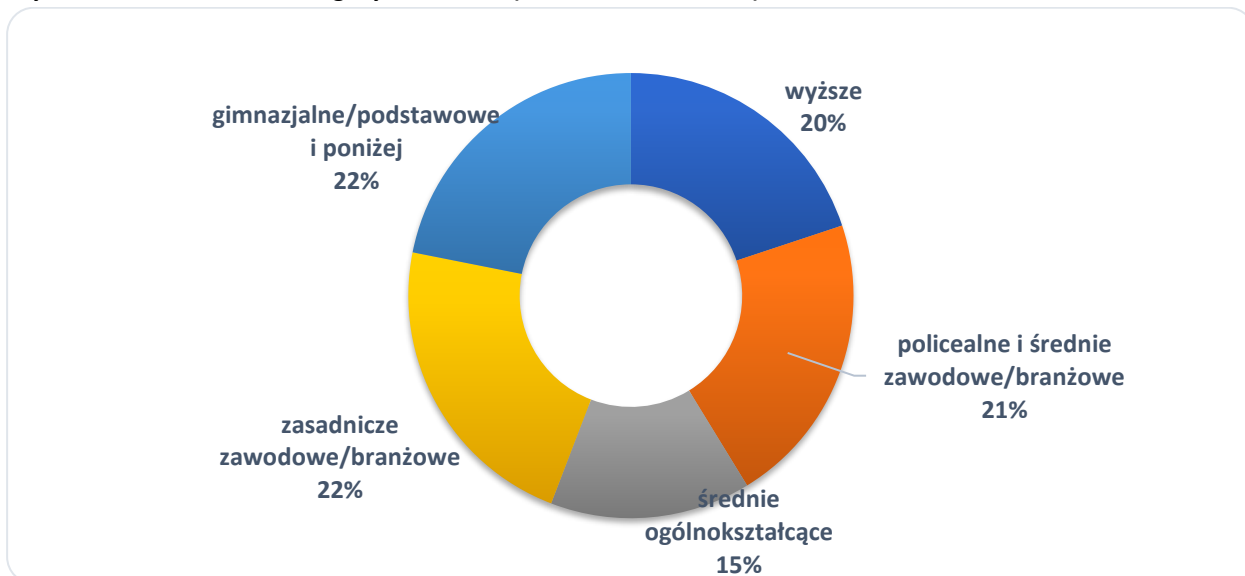
2.2.6. Bezrobotni według wykształcenia

W najkorzystniejszej sytuacji na rynku pracy są osoby o najwyższych kwalifikacjach zawodowych. Osoby lepiej wykształcone są często bardziej mobilne dzięki wyższym umiejętnościom zdobywania i przetwarzania informacji, w tym także ofert pracy. Na koniec 2020 roku osoby z wykształceniem wyższym stanowiły 20% bezrobotnych (643 osoby), natomiast z *policealnym i średnim zawodowym/branżowym* 21% bezrobotnych (690 osób).

Osoby z wykształceniem poniżej średniego stanowiły łącznie 44%, odpowiednio po 22% wykształcenie *zasadnicze zawodowe/branżowe* (720 osób) oraz *gimnazjalne/podstawowe i poniżej* (707 osób).

Wykształcenie *średnie ogólnokształcące* posiadało jedynie 15% bezrobotnych, tj. 471 osób.

Wykres 10. Bezrobotni według wykształcenia (stan na 31.12.2020 r.)

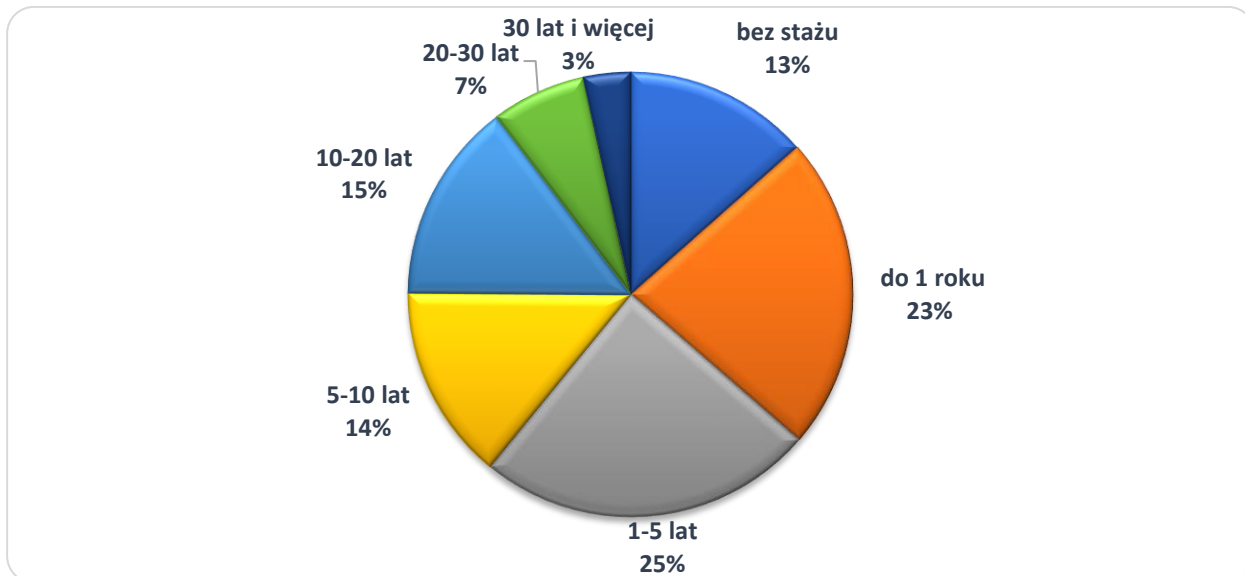


2.2.7. Bezrobotni według stażu pracy

Doświadczenie zawodowe jest szczególnie istotnym kryterium wyboru pracownika, a jego brak jest dużym problemem. Trudności z podjęciem zatrudnienia mają przede wszystkim osoby z niewielkim doświadczeniem zawodowym oraz bez doświadczenia. W strukturze osób bezrobotnych na koniec 2020 roku najliczniejsze dwie grupy bezrobotnych stanowili bezrobotni ze stażem pracy *od 1 roku do 5 lat* – 25% (794 osoby) oraz bezrobotni ze stażem *poniżej 1 roku* – 23% (738 osób).

Osoby posiadające najdłuższy staż pracy *od 20 do 30 lat* stanowiły 7% (223 osoby), natomiast osoby ze stażem *powyżej 30 lat* – 3% (110 osób). W przypadku osób w przeszłości aktywnych zawodowo, również pojawia się problem z podjęciem zatrudnienia. Posiadane przez nich doświadczenie nie zawsze jest adekwatne do aktualnych potrzeb rynku pracy.

Wykres 11. Bezrobotni według stażu pracy (stan na 31.12.2020 r.)



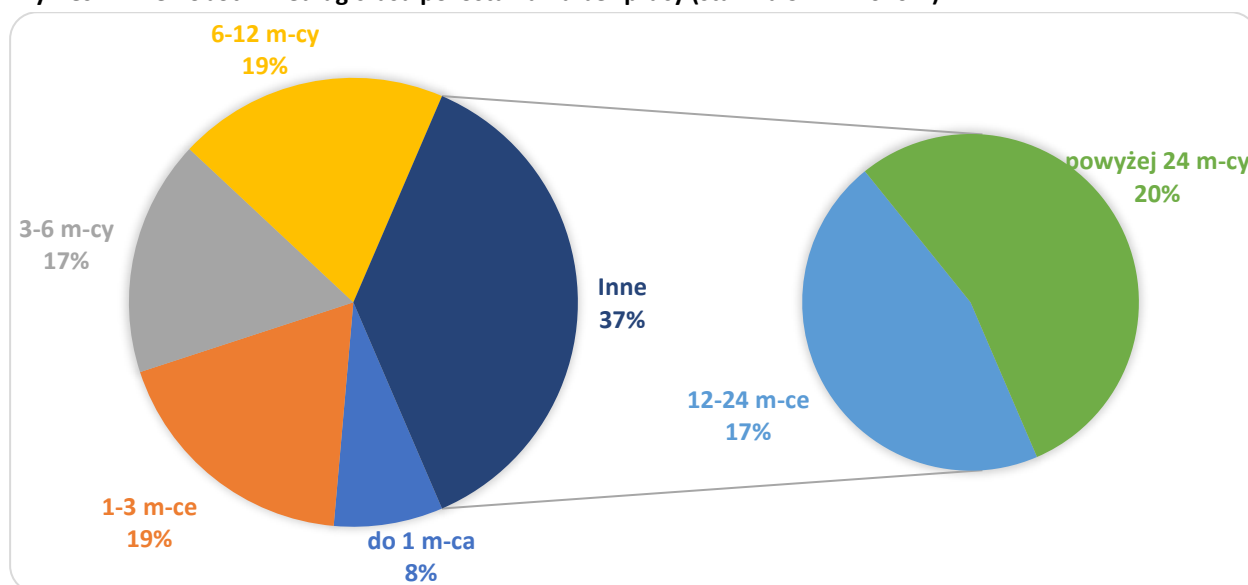
2.2.8. Bezrobotni według czasu pozostawania bez pracy

Długość czasu pozostawania bez pracy ma dla bezrobotnych szczególne znaczenie, decyduje bowiem nie tylko o ich sytuacji ekonomicznej, ale może mieć także istotny wpływ na morale i społeczną postawę osób poszukujących pracy. Długi okres pozostawania bez pracy potęguje deprecjację kwalifikacji i umiejętności obniżając prawdopodobieństwo znalezienia zatrudnienia.

Według stanu na koniec 2020 roku 37% ogółu zarejestrowanych, tj. 1198 osób pozostawało bez pracy ponad 12 miesięcy⁴, w tym 651 osób bezskutecznie poszukiwało pracy powyżej 24 miesięcy.

Kobiety stanowią większość wśród długotrwale bezrobotnych – 59%, tj. 701 osób.

Wykres 12. Bezrobotni według czasu pozostawania bez pracy (stan na 31.12.2020 r.)

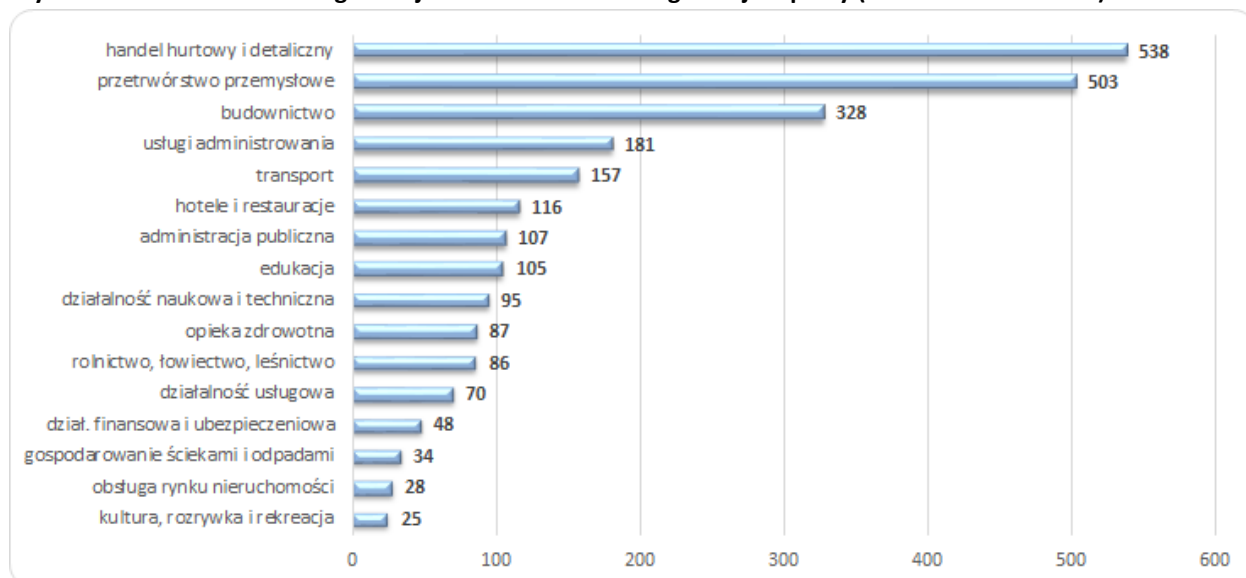


2.2.9. Bezrobotni według sekcji działalności gospodarczej

Wśród populacji bezrobotnych dominują osoby, które pracowały przed nabyciem statusu bezrobotnego. Na koniec 2020 roku w Powiatowym Urzędzie Pracy w Siedlcach zarejestrowanych było 2795 osób poprzednio pracujących. Należy w tym miejscu podkreślić, że liczba bezrobotnych według rodzaju działalności ostatniego miejsca pracy jest zróżnicowana w poszczególnych sekcjach Polskiej Klasyfikacji Działalności, co najlepiej przedstawia wykres nr 13.

Najliczniejszą grupę stanowili bezrobotni, którzy poprzednio pracowali w zakładach pracy należących do sekcji *handel hurtowy i detaliczny*. Z tych zakładów pochodziło 538 osób i stanowiły one 19% poprzednio pracujących. Następną sekcją o wysokiej liczbie osób bezrobotnych było *przetwórstwo przemysłowe* – 503 osoby, tj. 18%.

⁴ Dane dotyczą osób pozostających bez pracy powyżej 12 miesięcy nieprzerwanie od momentu zarejestrowania się, natomiast dane dotyczące osób długotrwale bezrobotnych według definicji zawartej w *ustawie o promocji zatrudnienia i instytucjach rynku pracy* obejmują szerszą grupę osób - zgodnie z art. 2 ust. 1 pkt. 5 *ustawy o promocji zatrudnienia i instytucjach rynku pracy* bezrobotnym długotrwale jest osoba pozostająca w rejestrach urzędów pracy łącznie przez okres ponad 12 miesięcy w okresie ostatnich 2 lat, z wyłączeniem okresów odbywania stażu i przygotowania zawodowego.

Wykres 13. Bezrobotni według rodzaju działalności ostatniego miejsca pracy (stan na 31.12.2020 r.)

2.2.11. Bezrobotni według zawodów

Statystyka bezrobotnych według zawodów i specjalności stanowi integralną część sprawozdawczości o rynku pracy. Statystyka osób poprzednio pracujących jest sporządzana według zawodu, w jakim bezrobotni poszukują pracy i do wykonywania którego mają odpowiednie kwalifikacje potwierdzone świadectwem szkolnym lub innym dokumentem, bądź posiadają minimalny sześciomiesięczny staż pracy.

Według stanu na 31.12.2020 r. wśród zarejestrowanych bezrobotnych 2775 osób posiadało zawód (specjalność), tj. 86%. Na czele rankingu zawodów i specjalności bezrobotnych niezmiennie pierwsze miejsce pod względem liczebności zajmują sprzedawcy – 294 osoby. Ponadto do zawodów najczęściej reprezentowanych przez bezrobotnych zarejestrowanych w Powiatowym Urzędzie Pracy w Siedlcach należą: kucharz (65 osób), ślusarz (63 osoby), pomocniczy robotnik budowlany (62 osoby), robotnik gospodarczy (55 osób), magazynier (41 osób), murarz (37 osób), doradca klienta (35 osób), cukiernik (35 osób), kierowca samochodu ciężarowego (35 osób).

Zawody najczęściej reprezentowane przez bezrobotnych zarejestrowanych w Powiatowym Urzędzie Pracy w Siedlcach wg stanu na dzień 31.12.2020 r. przedstawia tabela nr 9 str. 41.

W 2020 roku największy *napływ do bezrobocia* odnotowano w następujących zawodach: sprzedawca (407 osób), ślusarz (85 osób), magazynier (82 osoby), kierowca samochodu ciężarowego (75 osób), kucharz (73 osoby), pomocniczy robotnik budowlany (72 osoby), doradca klienta (58 osób), mechanik pojazdów samochodowych (57 osób), robotnik gospodarczy (56 osób), szwacz (53 osoby).

W ewidencji bezrobotnych zarejestrowane są także osoby bez zawodu. Grupa bezrobotnych bez zawodu obejmuje osoby, które nie posiadają świadectwa lub dyplomu ukończenia szkoły lub odpowiedniego kursu oraz osoby, które nie posiadają udokumentowanej ciągłości pracy przez okres minimum 6 miesięcy w tym samym zawodzie. W tej grupie znajdują się przede wszystkim osoby z wykształceniem podstawowym i niepełnym podstawowym oraz osoby posiadające wykształcenie średnie ogólnokształcące. Według stanu na koniec 2020 r. populacja bezrobotnych nie posiadających zawodu stanowiła 14% ogółu zarejestrowanych bezrobotnych (456 osób).

2.2.12. Osoby poszukujące pracy

Osoba poszukująca pracy, która nie spełnia warunków uzyskania statusu bezrobotnego, może również korzystać z pomocy urzędu pracy. O status osoby poszukującej pracy mogą ubiegać się nawet zatrudnieni albo osiągający przychody z tytułu najmu lub renty, a także posiadający gospodarstwo rolne powyżej 2 ha przeliczeniowych. Osoba poszukująca pracy nie jest zgłoszona do ubezpieczenia zdrowotnego i nie są opłacane za nią składki zdrowotne, nie ma także prawa do pobierania zasiłku.

Posiadając status poszukującego pracy osoba:

- może korzystać z usług rynku pracy – pośrednictwa pracy i poradnictwa zawodowego,
- ma możliwość skierowania na szkolenia i uzyskania bonów szkoleniowych,
- ma możliwość ubiegania się o sfinansowanie kosztów egzaminów umożliwiających uzyskanie świadectw, dyplomów, zaświadczeń, określonych uprawnień zawodowych lub tytułów zawodowych oraz kosztów uzyskania licencji niezbędnych do wykonywania danego zawodu,
- ma możliwość ubiegania się o pożyczkę na sfinansowanie kosztów szkolenia w celu podjęcia zatrudnienia lub innej pracy zarobkowej,
- może mieć sfinansowane z Funduszu Pracy koszty studiów podyplomowych,
- może uzyskać zwrot kosztów przejazdu na badania lekarskie lub psychologiczne i powrotu do miejsca zamieszkania, jeżeli na badania te skierował urząd pracy.

Poza ewidencją bezrobotnych w Powiatowym Urzędzie Pracy w Siedlcach na koniec 2020 roku było zarejestrowanych 76 osób poszukujących pracy, w tym 34 kobiety. W porównaniu do 2019 roku liczba poszukujących pracy zmniejszyła się o 4 osoby, tj. 5%. Wśród poszukujących pracy było 48 osób niepełnosprawnych i nie pozostających w zatrudnieniu, w tym 20 kobiet.

Rozdział 3. REALIZACJA USŁUG I PROGRAMÓW RYNKU PRACY

3.1. Pośrednictwo pracy

Pośrednictwo pracy jest procesem mającym na celu pomoc bezrobotnym i poszukującym pracy w znalezieniu odpowiedniego zatrudnienia oraz wsparcie pracodawców w znalezieniu odpowiednich pracowników.

Pracodawcy korzystający z pomocy Urzędu są objęci opieką doradców klienta instytucjonalnego, którzy odpowiadają za stałą współpracę w zakresie udzielanej pracodawcy pomocy, w tym ustalanie zapotrzebowania na nowych pracowników, pozyskiwanie ofert pracy czy informowanie o możliwościach wsparcia w tworzeniu nowych miejsc pracy.

W 2020 roku nawiązano 3130 kontaktów z pracodawcami, w trakcie których przekazywana była oferta Urzędu dotycząca form wsparcia określonych w ustawie *o promocji zatrudnienia i instytucjach rynku pracy*.

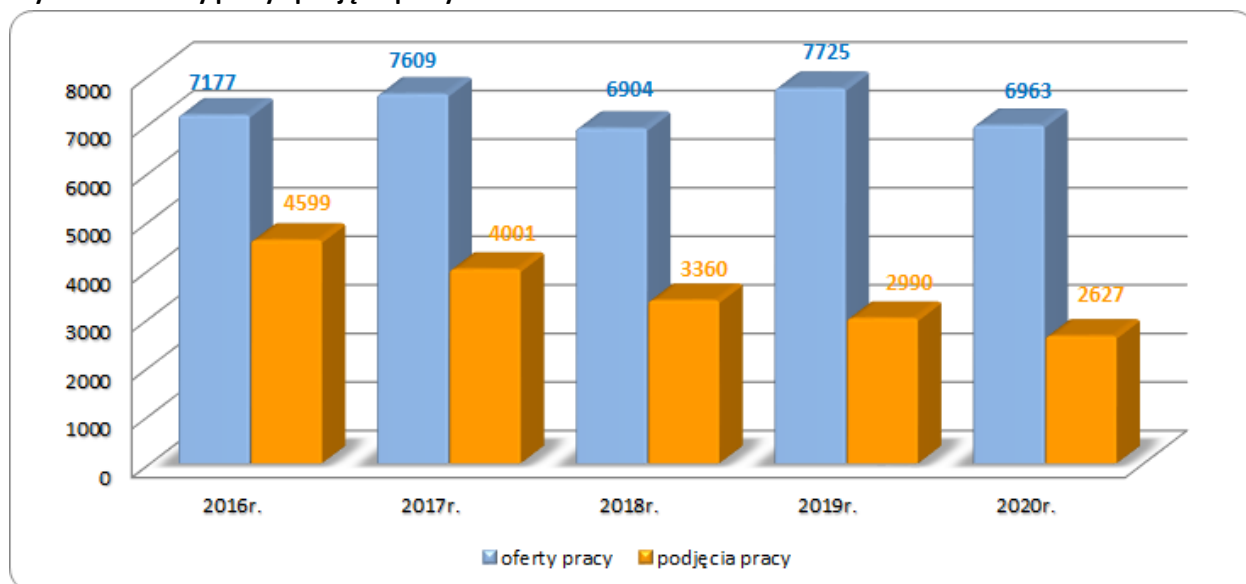
W 2020 roku pracodawcy zgłosili 6963 oferty pracy, tj. o 762 oferty mniej niż w roku 2019 (spadek o 10%). Większość ofert – 6627, tj. 95% pochodziła z sektora prywatnego. Z ogólnej liczby ofert pracy zgłoszonych do Urzędu 550 to oferty dotyczące zatrudnienia subsydiowanego, tj. 8%.

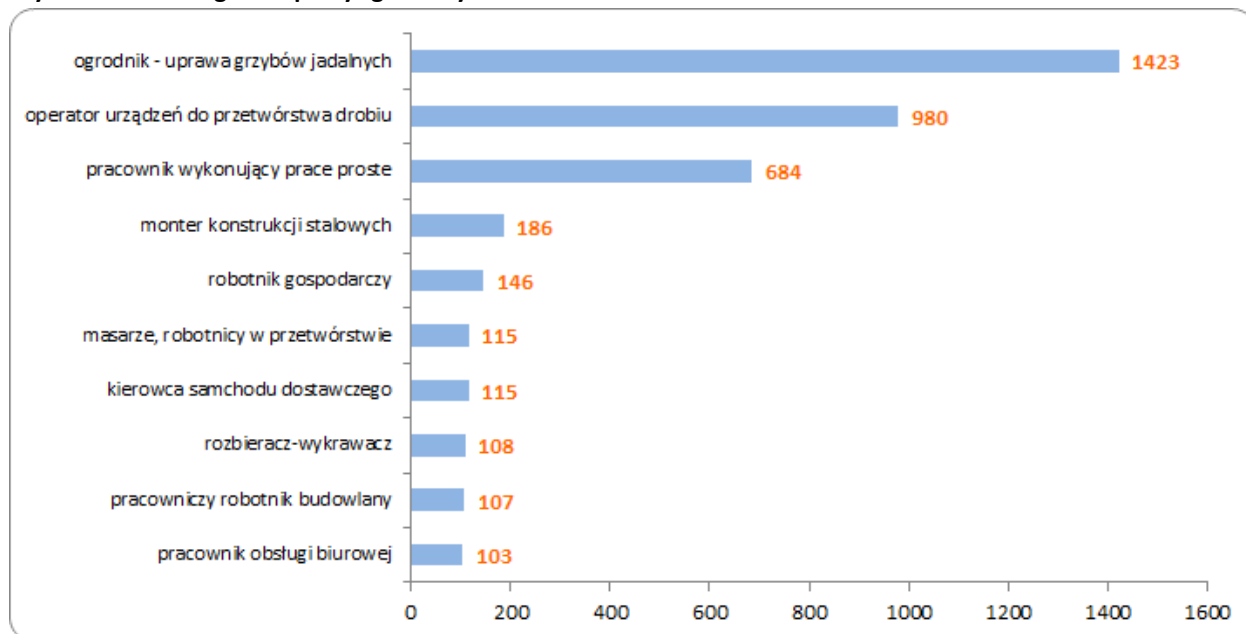
74% ofert zatrudnienia dotyczyło prac okresowych i sezonowych (5173 oferty). Prace okresowe i sezonowe szczególnie w rolnictwie i budownictwie nie gwarantują w perspektywie stabilności i ciągłości zatrudnienia. Jednakże pozwalają one osobom bezrobotnym na „nawiązanie kontaktu” z rynkiem (walor motywacyjny) oraz czasowe uzyskiwanie środków na utrzymanie.

Biorąc pod uwagę rodzaj działalności prowadzonej przez pracodawców zgłaszających wolne miejsca pracy 27% ofert pochodziło z sekcji *rolnictwo, leśnictwo, łowiectwo i rybactwo*, 21% z sekcji *działalność w zakresie usług administrowania i działalność wspierająca*, a 19% ofert z sekcji *przetwórstwo przemysłowe*.

Oferty pracy zgłoszone do Urzędu w podziale na rodzaj działalności prowadzonej przez pracodawców przedstawia tabela nr 10 str. 42.

Wykres 14. Oferty pracy i podjęcia pracy w latach 2016-2020



Wykres 15. Ranking ofert pracy zgłoszonych w 2020 roku

Oferty pracy najliczniej zgłaszane do Urzędu w 2020 r. przedstawia tabela nr 11 str. 43.

Oferty pracy realizowane były poprzez różne inne formy uzgodnione wcześniej z pracodawcą, do których należały między innymi tzw. giełdy pracy. Jednak w związku z pandemią COVID-19 i wprowadzonymi ograniczeniami dotyczącymi zgromadzeń, w 2020 r. zorganizowano jedynie 9 giełd pracy, w których uczestniczyło 49 osób. W wyniku giełd zatrudnienie podjęło 8 osób. Spotkania organizowane były m.in. dla firm Amrest sp. z o.o., Profar s.c., Stokrotka sp. z o.o.

W 2020 roku pracę podjęło 2627 bezrobotnych (1303 mężczyzn oraz 1324 kobiety). Doradcy klienta wystawili 1003 skierowania do pracy. Pracę po wydaniu skierowania podjęły 454 osoby, co stanowiło 17% ogólnej liczby osób, które podjęły pracę w 2020 r.

3.2. Wspieranie mobilności pracowników

W 2020 roku w ramach promocji działań Urzędu w obszarze EURES upowszechniano informacje dotyczące usług świadczonych przez sieć EURES. W gablotach umieszczono podstawowe informacje dotyczące europejskiego pośrednictwa pracy oraz adresy stron internetowych zawierających informacje o pośrednictwie EURES. Udostępniano także materiały reklamowe promujące usługę EURES: plakaty, broszury informacyjne. W ramach działań systemu EURES udzielane były porady osobom bezrobotnym i poszukującym pracy na temat sytuacji na rynku pracy.

Usługi EURES promowano na wszystkich imprezach organizowanych przez innych partnerów rynku pracy, w których uczestniczył Powiatowy Urząd Pracy w Siedlcach. Informacje o usługach EURES przekazywane były również podczas zajęć aktywizacyjnych oraz informacji zawodowych grupowych organizowanych przez doradców zawodowych. Z tej formy pomocy skorzystało 120 osób.

W celu realizacji usług EURES osobom bezrobotnym oraz poszukującym pracy udzielana była pomoc w uzyskaniu zatrudnienia poprzez udostępnianie ofert pracy pozyskiwanych z sieci EURES.

W 2020 roku udzielono osobom bezrobotnym następujących informacji:

- informacje ogólne – 29 osobom,
- poszukiwanie pracy – 46 osobom.

3.3. Powierzenie pracy cudzoziemcom

Powiatowy Urząd Pracy w Siedlcach wykonuje zadania związane z procedurą legalizacji zatrudnienia cudzoziemców w Polsce. Obejmują one:

- 1) wydawanie informacji o możliwości zaspokojenia potrzeb kadrowych w oparciu o rejestry bezrobotnych i poszukujących pracy
Zezwolenie na pracę wydawane jest przez wojewodę właściwego ze względu na siedzibę lub miejsce zamieszkania podmiotu powierzającego bądź ze względu na siedzibę podmiotu, do którego cudzoziemiec jest delegowany. Zezwolenie wydawane jest wyłącznie na pisemny wniosek podmiotu, który chce powierzyć pracę cudzoziemcowi. Składając wniosek o zezwolenie na pracę dla cudzoziemca, pracodawca jest zobowiązany dołączyć również informację o braku możliwości zaspokojenia potrzeb kadrowych pracodawcy w oparciu o rejestry osób bezrobotnych i poszukujących pracy. W 2020 r. Powiatowy Urząd Pracy w Siedlcach wydał 402 informacje o braku możliwości zaspokojenia potrzeb kadrowych w oparciu o lokalny rynek pracy na 4434 miejsca pracy.
- 2) rejestrację oświadczeń o powierzeniu pracy cudzoziemcowi
Na podstawie ustawy *o promocji zatrudnienia i instytucjach rynku pracy*⁵ oraz rozporządzenia Ministra Rodziny, Pracy i Polityki Społecznej *w sprawie wydawania zezwolenia na pracę cudzoziemca oraz wpisu oświadczenia o powierzeniu wykonywania pracy cudzoziemcowi do ewidencji oświadczeń*⁶ w przypadku obywateli Armenii, Białorusi, Gruzji, Mołdawii, Rosji i Ukrainy stworzono możliwość wykonywania pracy na terytorium Rzeczypospolitej Polskiej bez konieczności uzyskania zezwolenia na pracę. Procedura uproszczona, nazywana także *procedurą oświadczeń* polega na powierzeniu cudzoziemcowi pracy przez 6 miesięcy w ciągu kolejnych 12 miesięcy, pod warunkiem zarejestrowania przez pracodawcę w powiatowym urzędzie pracy oświadczenia o powierzeniu wykonywania pracy cudzoziemcowi. W 2020 roku w Powiatowym Urzędzie Pracy w Siedlcach zarejestrowano 6168 takich oświadczeń.
- 3) wydawanie zezwoleń na pracę sezonową
Praca sezonowa to praca wykonywana przez cudzoziemca przez okres nie dłuższy niż 9 miesięcy w roku kalendarzowym w sektorach; rolnictwo, ogrodnictwo, turystyka w ramach działalności uznanych z sezonowe określonych w rozporządzeniu Ministra Rodziny, Pracy i Polityki Społecznej w sprawie podklas działalności według klasyfikacji PKD, w których wydawane są zezwolenia na pracę sezonową cudzoziemca⁷. W 2020 roku w Powiatowym Urzędzie Pracy w Siedlcach obsłużono 1665 wniosków o wydanie zezwolenia na pracę sezonową cudzoziemców i wydano 1667 decyzji (zezwoleń, uchyleń, umorzeń, odmowy).

3.4. Poradnictwo zawodowe

Celem poradnictwa zawodowego jest udzielanie porad ułatwiających wybór zawodu lub jego zmianę, podjęcie lub zamianę zatrudnienia oraz udzielanie informacji o zawodach, rynku pracy i możliwościach szkolenia i doksztalcania. Usługi poradnictwa zawodowego skierowane są do osób bezrobotnych, poszukujących pracy oraz innych niezarejestrowanych w urzędzie pracy.

⁵ art. 90 ust. 4 ustawy z dnia 20 kwietnia 2004 r. *o promocji zatrudnienia i instytucjach rynku pracy*

⁶ Rozporządzenie Ministra Rodziny, Pracy i Polityki Społecznej z dnia 7 grudnia 2017 r. *w sprawie wydawania zezwolenia na pracę cudzoziemca oraz wpisu oświadczenia o powierzeniu wykonywania pracy cudzoziemcowi do ewidencji oświadczeń* (t.j. Dz. U. z 2017 r. poz. 2345)

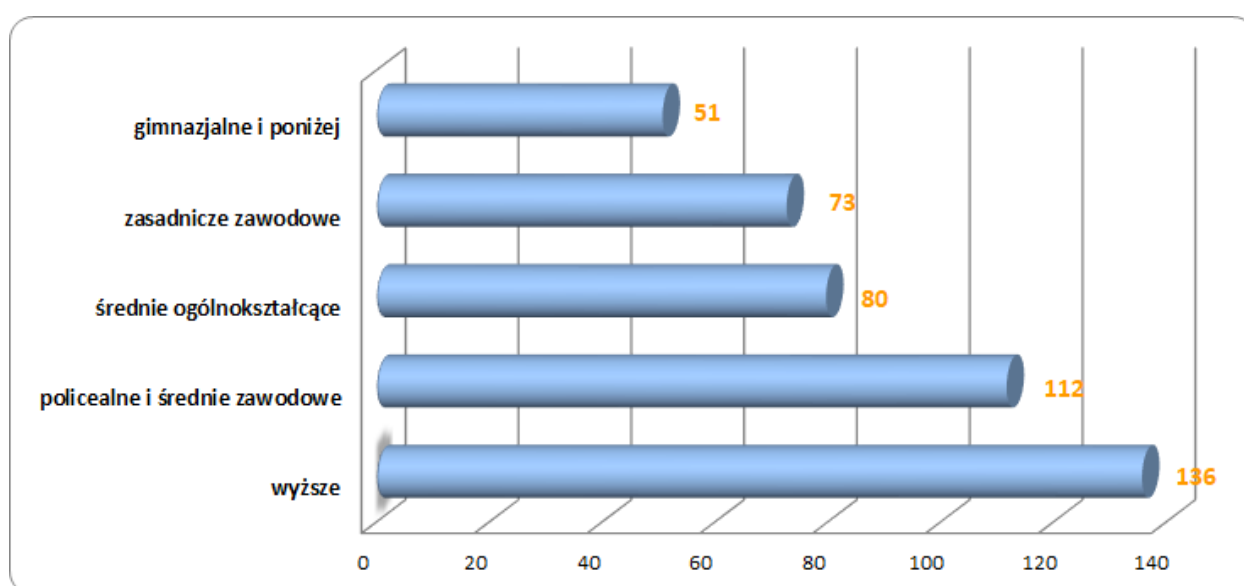
⁷ Rozporządzenie Ministra Rodziny, Pracy i Polityki Społecznej z dnia 7 września 2018 r. *w sprawie podklas działalności według klasyfikacji PKD, w których wydawane są zezwolenia na pracę sezonową cudzoziemca* (t.j. Dz. U. z 2018 r. poz. 1749)

Udzielając pomocy osobie zarejestrowanej doradca klienta opiera się na przygotowanym wspólnie z klientem Indywidualnym Planie Działania określającym planowane do realizacji formy wsparcia i działania realizowane przez bezrobotnego mające na celu pomoc w znalezieniu i utrzymaniu zatrudnienia. W 2020 roku Indywidualnym Planem Działania zostało objętych 4379 osób.

W 2020 roku w ramach poradnictwa zawodowego udzielono 458 osobom porad zawodowych indywidualnych. Ponadto 3585 osób skorzystało z indywidualnych informacji zawodowych. W ramach tych form wsparcia bezrobotnym udzielano pomocy w zakresie wyboru odpowiedniego zawodu, informacji o sytuacji na lokalnym rynku pracy, możliwościach uzupełnienia lub zmiany kwalifikacji.

W związku z pandemią COVID-19 zostało ograniczone poradnictwo grupowe. W 2020 roku udzielono jedynie 68 osobom grupowych porad zawodowych oraz 146 osób uczestniczyło w grupowych spotkaniach informacyjnych. Na spotkaniach bezrobotni zapoznali się z ofertą Urzędu, informacjami o instytucjach wspierających aktywne poszukiwanie pracy, metodami poszukiwania pracy, zasadami profesjonalnego przygotowania dokumentów aplikacyjnych, technikami autoprezentacji.

Wykres 16. Bezrobotni korzystający z poradnictwa indywidualnego według wykształcenia w 2020 r.



3.5. Programy finansowane ze środków Funduszu Pracy

3.5.1. Pomoc finansowa dla bezrobotnych na podjęcie działalności gospodarczej

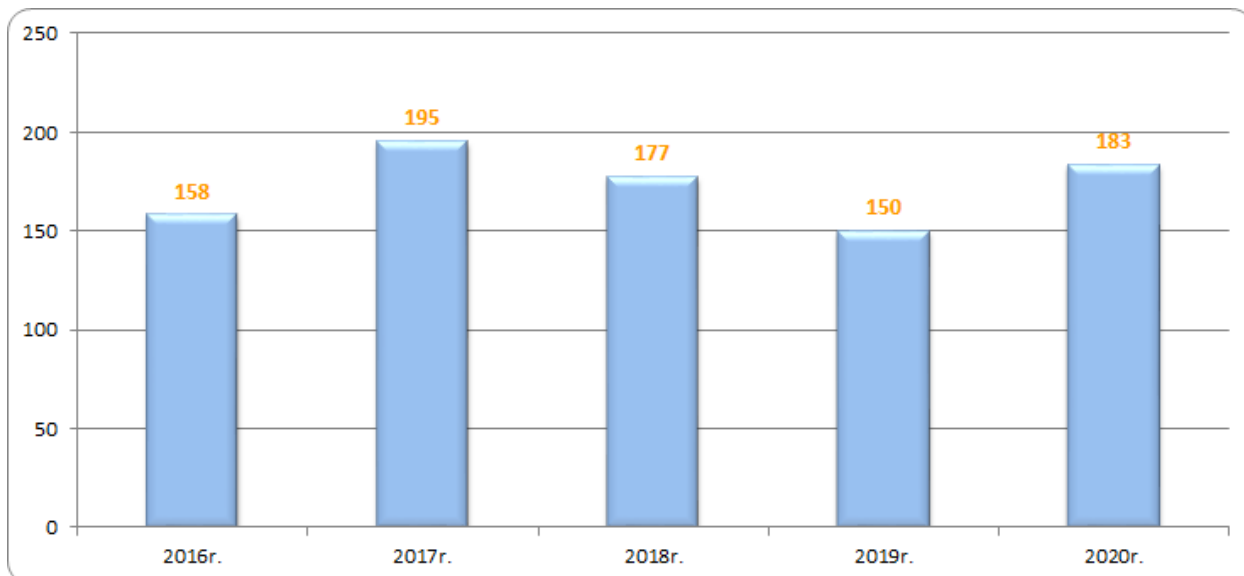
Środki finansowe na rozpoczęcie działalności gospodarczej przyznawane przez Urząd z Funduszu Pracy mają umożliwić bezrobotnym samozatrudnienie poprzez uruchomienie jednoosobowej firmy. Ich celem jest również promocja rozwoju małych firm oraz tworzenie nowych miejsc pracy.

W 2020 roku Powiatowy Urząd Pracy w Siedlcach przyznał 183 osobom jednorazowe środki na podjęcie działalności gospodarczej na kwotę 3.428.183 zł (w tym z algorytmu – 352.559 zł, PO WER⁸ – 1.590.540 zł, RPO WM⁹ – 1.307.084 zł, Rezerwa 2020 – 178.000 zł).

Udział w programie zakończyły 162 osoby, natomiast prowadzenie działalności gospodarczej kontynuowało 157 osób. Efektywność zatrudnieniowa wyniosła 97%.

⁸ Program Operacyjny Wiedza Edukacja Rozwój

⁹ Regionalny Program Operacyjny Województwa Mazowieckiego

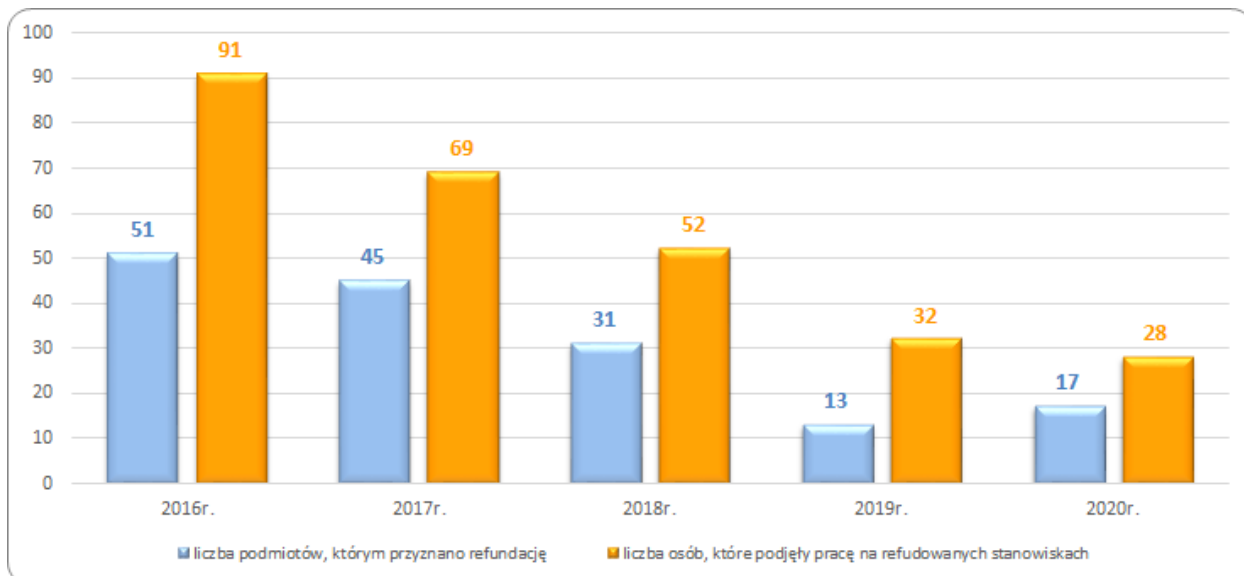
Wykres 17. Bezrobotni, którym przyznano środki finansowe na podjęcie działalności gospodarczej w latach 2016-2020

3.5.2. Wyposażenie lub doposażenie stanowisk pracy

Podmiotowi prowadzącemu działalność gospodarczą, który poniósł koszty wyposażenia lub doposażenia stanowiska pracy dla skierowanego bezrobotnego, Urząd może dokonać refundacji tych kosztów w wysokości określonej w umowie, nie wyższej jednak niż 6-krotnej wysokości przeciętnego wynagrodzenia.

W 2020 roku 17 podmiotom udzielono refundacji wyposażenia lub doposażenia stanowiska pracy. W ramach tych refundacji 28 bezrobotnych podjęło pracę. Wydatkowano na ten cel kwotę 322.900 zł z Funduszu Pracy (w tym z algorytmu – 95.000 zł, RPO WM – 227.900 zł).

Okres refundacji upłynął dla 36 osób (w tym dla osób, które podjęły zatrudnienie w ramach refundacji udzielonych w poprzednim roku). Zatrudnienie po zakończeniu okresu refundacji podjęły 34 osoby, tj. 94%.

Wykres 18. Refundacje wyposażenia lub doposażenia stanowiska pracy udzielone w latach 2016-2020

3.5.3. Szkolenia

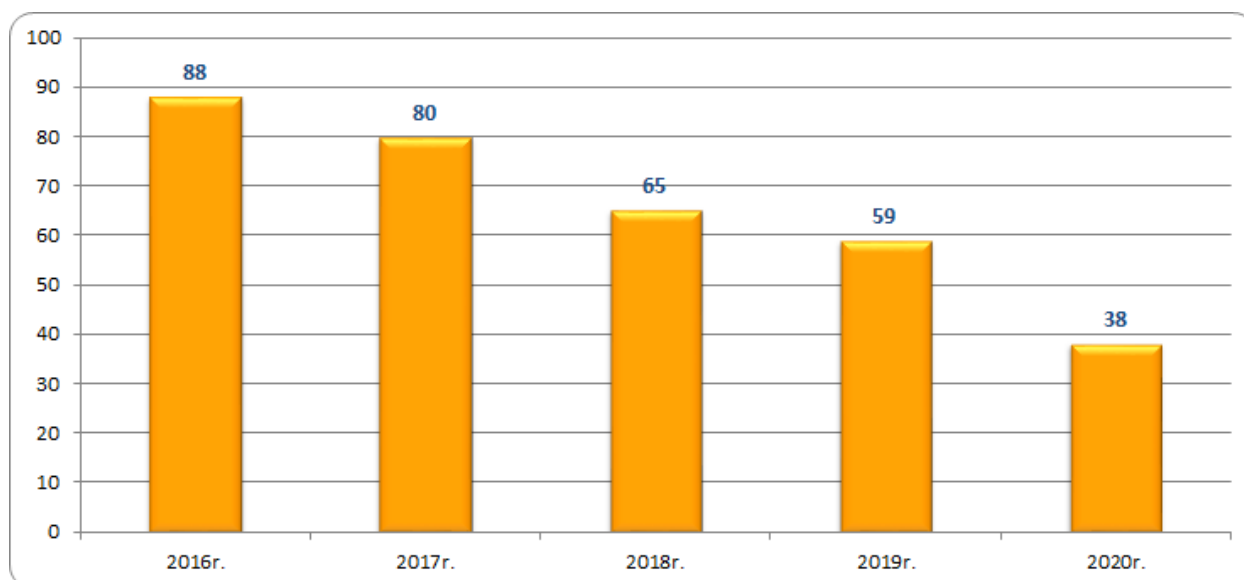
Szkolenia zawodowe służą nabyciu kwalifikacji i umiejętności potrzebnych do wykonywania określonych zawodów, na które istnieje popyt na rynku pracy, zwiększając w ten sposób szanse bezrobotnych na uzyskanie zatrudnienia. Uczestnictwo w szkoleniach prowadzi także do wzrostu samooceny i wzmocnienia motywacji bezrobotnych do poszukiwania pracy.

W 2020 roku Powiatowy Urząd Pracy w Siedlcach skierował na szkolenia 38 osób bezrobotnych. Na szkolenia wydatkowano z Funduszu Pracy 127.790 zł (w tym z algorytmu 15.017 zł, PO WER – 45.266 zł, RPO WM – 67.507 zł).

Szkolenia ukończyło 37 osób, natomiast zatrudnienie znalazło 31 osób. Efektywność zatrudnieniowa po ukończeniu szkoleń wyniosła 84% – wyliczona, jako udział zatrudnionych w ciągu 3 miesięcy po zakończeniu szkolenia do kończących szkolenie w roku kalendarzowym.

Kierunki szkoleń indywidualnych realizowanych przez Powiatowy Urząd Pracy w Siedlcach w 2020 r. ze środków Funduszu Pracy przedstawia tabela nr 12 str. 44.

Wykres 19. Bezrobotni skierowani na szkolenie w latach 2016-2020

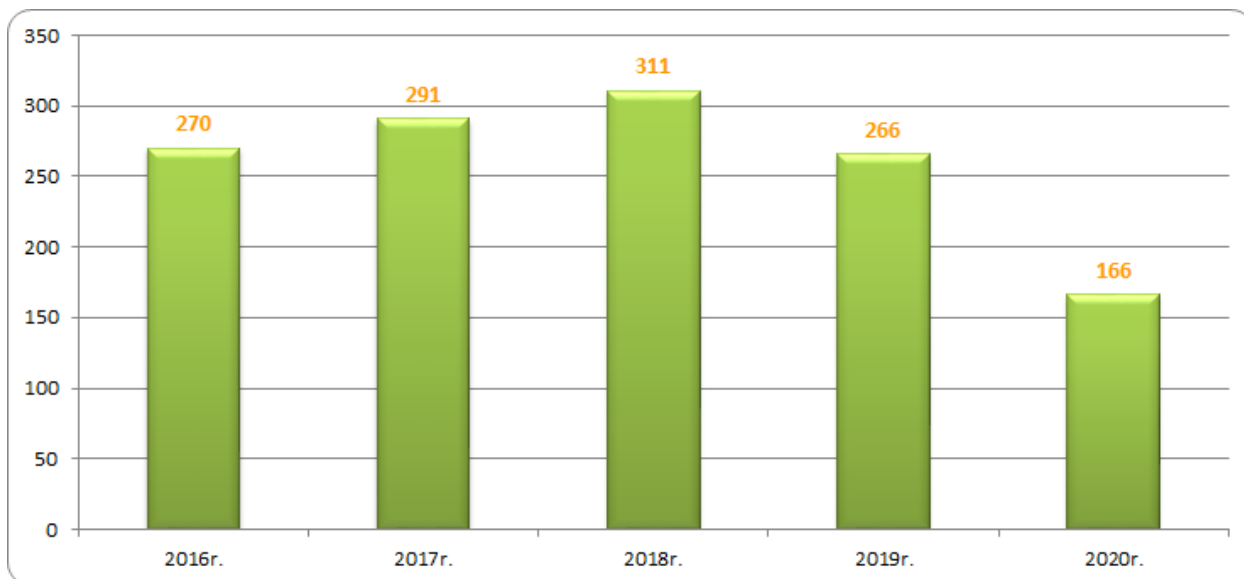


3.5.4. Prace interwencyjne

Celem prac interwencyjnych jest aktywizacja zawodowa bezrobotnych oraz stwarzanie możliwości uzyskania trwałego zatrudnienia. Program ten ułatwia bezrobotnym powrót na rynek pracy oraz umożliwia nabycie nowych umiejętności zawodowych w miejscu pracy. Spełniają również ważną rolę w zakresie wspierania rozwoju lokalnych przedsiębiorców.

W 2020 roku w ramach zawartych umów z pracodawcami skierowano do prac interwencyjnych 166 bezrobotnych. Na finansowanie części kosztów poniesionych przez pracodawców w związku z zatrudnieniem bezrobotnych w ramach prac interwencyjnych wydatkowano 562.312 zł (w tym z algorytmu 238.476 zł, PO WER – 58.841 zł, RPO WM – 248.483 zł, program specjalny „Aktywni mimo wszystko” – 16.512 zł).

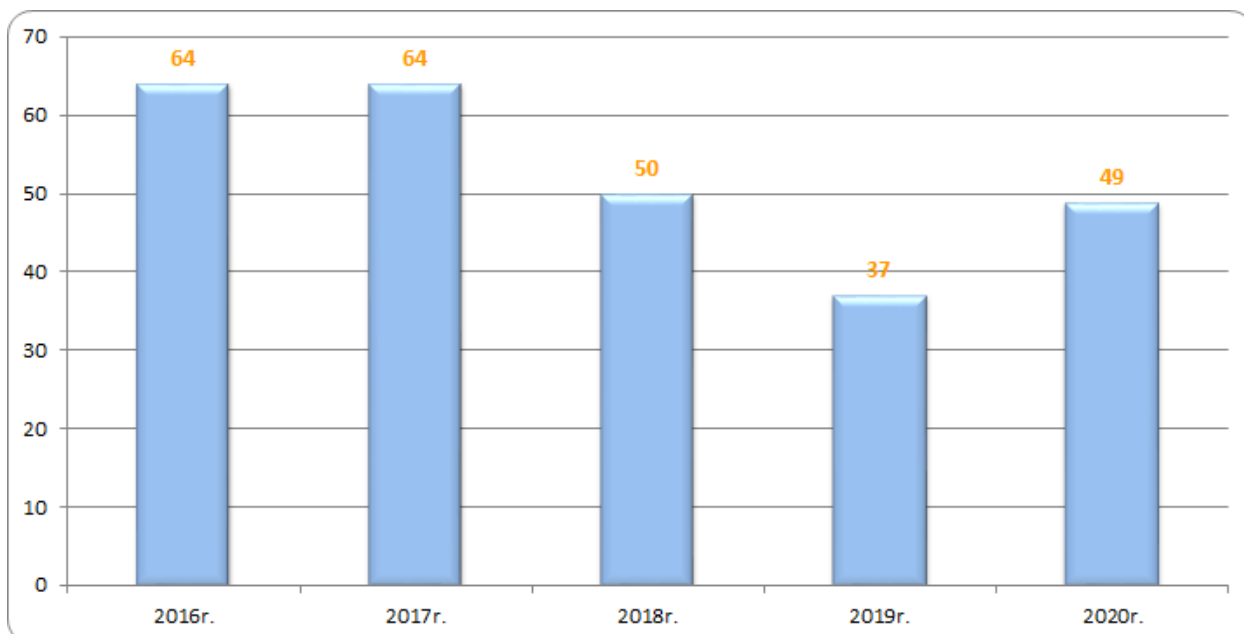
Okres dofinansowania miejsc pracy w ramach organizacji prac interwencyjnych upłynął dla 194 osób. Po zakończeniu okresu dofinansowania tych miejsc zatrudnionych zostało 190 osób, tj. 98%.

Wykres 20. Bezrobotni skierowani do prac interwencyjnych w latach 2016-2020

3.5.5. Roboty publiczne

Roboty publiczne jest to zatrudnienie bezrobotnego w okresie nie dłuższym niż 12 miesięcy, przy wykonywaniu prac organizowanych przez gminy, organizacje pozarządowe statutowo zajmujące się problematyką: ochrony środowiska, kultury, oświaty, sportu i turystyki, opieki zdrowotnej, bezrobocia oraz pomocy społecznej, a także spółki wodne i ich związki. Mają przede wszystkim zapobiegać odpływowi do bierności zawodowej bezrobotnych będących dłużnikami alimentacyjnymi poprzez ich czasowe zatrudnienie. Roboty publiczne są też inicjowane w celu zapewnienia bezrobotnym określonego wsparcia dochodowego oraz zapewniają rozwój i poprawę infrastruktury w regionie.

W 2020 roku w ramach robót publicznych Powiatowy Urząd Pracy w Siedlcach zawierając z pracodawcami umowy na zorganizowanie robót publicznych skierował do pracy 49 bezrobotnych.

Wykres 21. Bezrobotni skierowani do robót publicznych w latach 2016-2020

Na organizację robót publicznych Urząd wydatkował środki z Funduszu Pracy w łącznej kwocie 351.454 zł (w tym z algorytmu 294.657 zł, Rezerwa 2020 – 56.797 zł).

Roboty publiczne ukończyło 41 osób, natomiast zatrudniono 37 osób, tj. 90%.

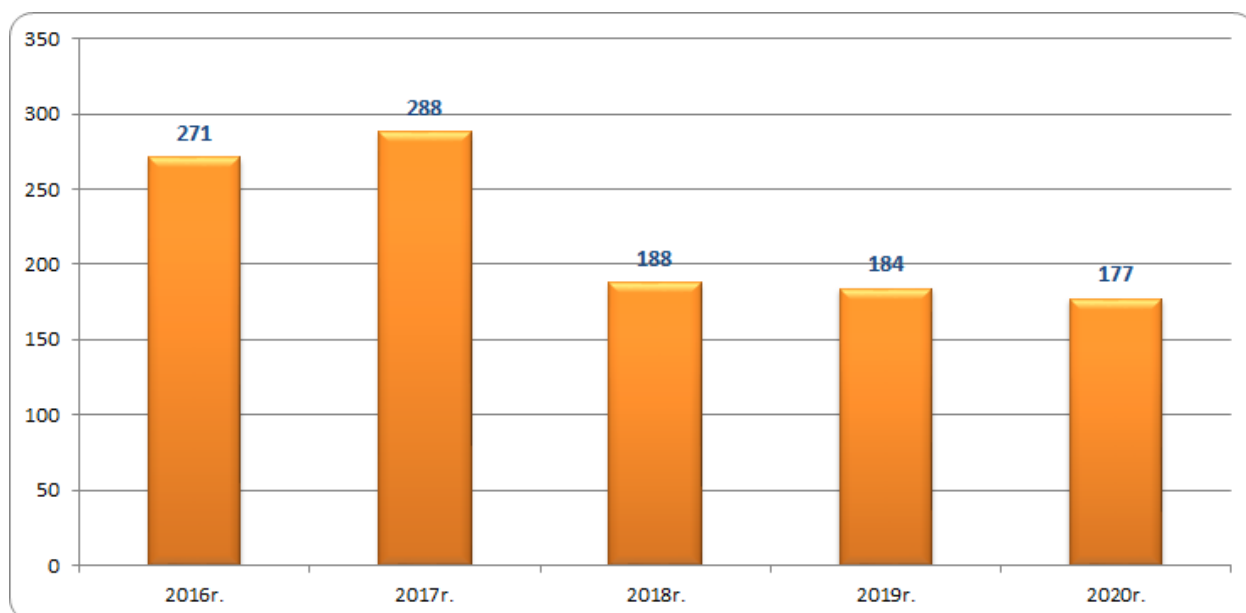
3.5.6. Staż u pracodawcy

Stáže organizowane u pracodawców mają umożliwiać bezrobotnym zdobycie doświadczenia i umiejętności zawodowych niezbędnych do podjęcia zatrudnienia.

W 2020 roku do odbycia stażu skierowano 177 bezrobotnych. Urząd na organizację staży wydatkował środki z Funduszu Pracy w kwocie 751.096 zł (w tym z algorytmu 183.770 zł, PO WER – 280.100 zł, RPO WM – 155.486 zł, program specjalny „Aktywni mimo wszystko” – 2.445 zł, Rezerwa 2020 – 129.295 zł).

Odbywanie stażu u pracodawcy zakończyło 140 bezrobotnych. Po zakończeniu stażu zatrudnionych zostało 109 osób. Efektywność zatrudnieniowa po zakończeniu stażu wyniosła 78%.

Wykres 22. Bezrobotni skierowani na staż w latach 2016-2020



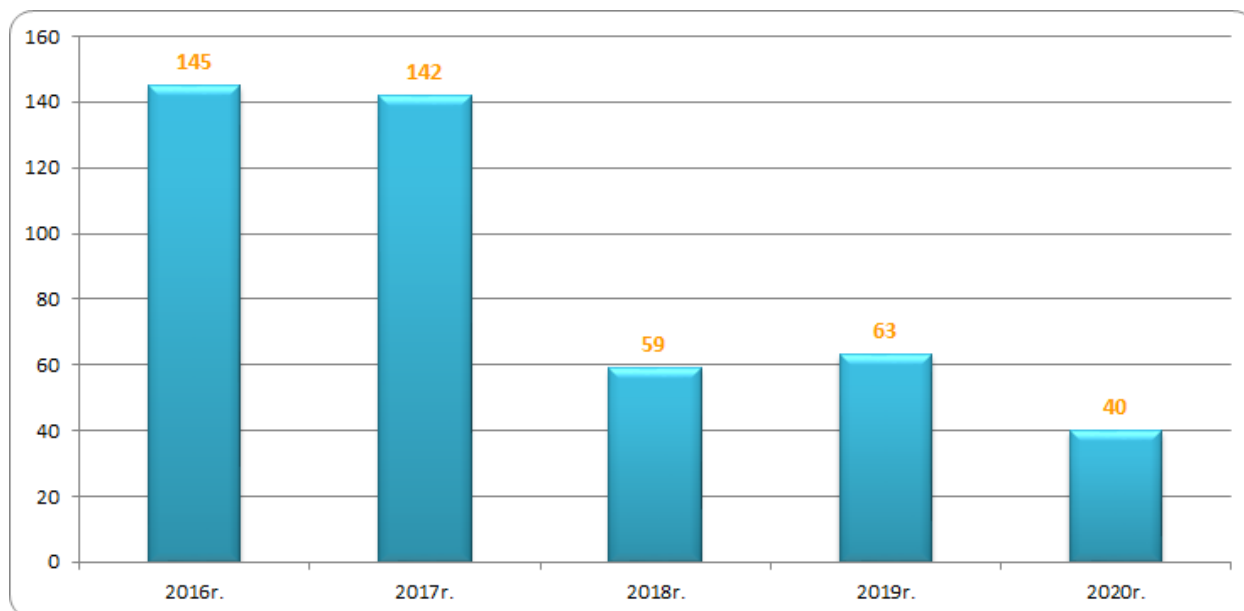
3.5.7. Prace społecznie użyteczne

Prace społecznie użyteczne realizują głównie cele socjalne, są przeznaczone dla bezrobotnych nieposiadających prawa do zasiłku, korzystających ze świadczeń pomocy społecznej. Mają przede wszystkim zapobiegać demoralizacji, mobilizować i uczyć pracy osoby zagrożone wykluczeniem społecznym. Uczestnictwo w pracach umożliwia również uzyskanie niewielkiego dochodu. Pobudzenie aktywności uczestników prac społecznie użytecznych może skutkować stopniowym włączaniem do innych aktywnych programów i ostatecznie zaowocować trwałym powrotem na rynek pracy. Celem prac społecznie użytecznych jest również ograniczanie skali zjawiska pracy w szarej strefie i związanego z tym pozornego bezrobocia.

W 2020 roku w ramach prac społecznie użytecznych do pracy ramach prac społecznie użytecznych skierowano 40 bezrobotnych. Urząd na organizację tego programu wydatkował z Funduszu Pracy kwotę 28.825 zł (algorytm).

Odbywanie prac społecznie użytecznych zakończyły 32 osoby, natomiast po zakończeniu tych prac zatrudnionych zostało 5 osób, tj. 16%.

Wykres 23. Bezrobotni , którzy rozpoczęli prace społecznie użyteczne w latach 2016-2020



3.5.8. Bony na zasiedlenie

Bon na zasiedlenie stanowi gwarancję przyznania środków finansowych na pokrycie kosztów zamieszkania w związku z podjęciem zatrudnienia, innej pracy zarobkowej lub działalności gospodarczej poza miejscem dotychczasowego zamieszkania. Bon na zasiedlenie może zostać przyznany osobie bezrobotnej do 30 roku życia w wysokości określonej w umowie, nie wyższej jednak niż 200% przeciętnego wynagrodzenia.

W 2020 roku Powiatowy Urząd Pracy w Siedlcach przyznał 13 bezrobotnym bon na zasiedlenie na kwotę 118.400 zł (w tym z algorytmu 7.400 zł, PO WER – 111.000 zł). 8 osób zakończyło wynikający z umowy co najmniej 6 miesięczny okres zatrudnienia i podjęło pracę w wyniku skorzystania z bonu na zasiedlenie.

3.5.9. Dodatek aktywizacyjny

Dodatek aktywizacyjny jest kwotą wypłaconą osobie, która będąc bezrobotnym posiadającym prawo do zasiłku, podjęła samodzielnie lub w wyniku skierowania przez powiatowy urząd pracy zatrudnienie lub inną pracę zarobkową w niepełnym wymiarze czasu pracy.

W 2020 roku dodatek aktywizacyjny przyznano 279 osobom i na ten cel wydatkowano kwotę 268.110 zł.

3.5.10. Centrum Integracji Społecznej

Powiatowy Urząd Pracy w Siedlcach, w ramach porozumienia zawartego z Centrum Integracji Społecznej realizuje zadania w zakresie prowadzenia reintegracji zawodowej i społecznej, w stosunku do osób długotrwale bezrobotnych zagrożonych wykluczeniem społecznym.

Osoby takie, ze względu na swoją sytuację życiową, nie są w stanie własnym staraniem zaspokoić swoich podstawowych potrzeb życiowych i znajdują się w sytuacji powodującej ubóstwo oraz uniemożliwiającej lub ograniczającej uczestnictwo w życiu zawodowym, społecznym i rodzinnym. Osoby te, mogą zostać skierowane do uczestnictwa w zajęciach prowadzonych przez Centrum Integracji Społecznej.

W 2020 roku 47 osób rozpoczęły uczestnictwo w zajęciach Centrum. Powiatowy Urząd Pracy w Siedlcach zrefundował CIS ze środków Funduszu Pracy wypłacone świadczenia integracyjne dla uczestników zajęć Centrum i wydatkował na ten cel kwotę 661.763 zł.

3.5.11. Krajowy Fundusz Szkoleniowy

Krajowy Fundusz Szkoleniowy stanowi wydzieloną część Funduszu Pracy, przeznaczoną na dofinansowanie kształcenia ustawicznego pracowników i pracodawców, podejmowanego z inicjatywy lub za zgodą pracodawcy. Celem utworzenia KFS było zapobieganie utracie zatrudnienia przez osoby pracujące z powodu kompetencji nieadekwatnych do wymagań dynamicznie zmieniającej się gospodarki. Zwiększenie inwestycji w potencjał kadrowy powinno poprawić zarówno pozycję firm jak i samych pracowników na konkurencyjnym rynku pracy.

Pracodawca starający się o dofinansowanie kosztów kształcenia ustawicznego musi wnieść wkład własny w wysokości 20% kosztów, zaś 80% kosztów kształcenia ustawicznego sfinansuje KFS. W przypadku mikroprzedsiębiorstwa, tj. pracodawcy zatrudniającego do 10 osób, ze środków KFS można sfinansować 100% kosztów kształcenia ustawicznego. Jednak całość dofinansowania środkami KFS nie może przekroczyć wysokości 300% przeciętnego wynagrodzenia w danym roku na jednego uczestnika. Wsparcie kształcenia ustawicznego środkami KFS udzielane jest na zasadach pomocy de minimis.

W 2020 roku 383 pracodawców złożyło wnioski o przyznanie środków z Krajowego Funduszu Szkoleniowego, natomiast 279 pracodawców otrzymało te środki. Wsparciem objęto 2363 osoby. Powiatowy Urząd Pracy w Siedlcach wydatkował na ten cel kwotę 4.009.822 zł.

3.6. Tarcza Antykryzysowa COVID-19

W związku z pandemią COVID-19 Powiatowy Urząd Pracy w Siedlcach od kwietnia 2020 r. udziela pracodawcom pomocy finansowej w ramach *Tarczy Antykryzysowej COVID-19*.

W 2020 r. do Urzędu wpłynęły 10.954 wnioski o przyznanie środków finansowych w związku z rozprzestrzenianiem się wirusa SARS-CoV-2¹⁰ na kwotę 75.358.456 zł. Do końca 2020 roku pozytywnie rozpatrzono 9476 wniosków.

Powiatowy Urząd Pracy w Siedlcach pozyskał środki Funduszu Pracy z rezerwy ministra właściwego do spraw pracy w kwocie 62.500.000 zł z przeznaczeniem na realizację powyższych wniosków.

W ramach przyznanych środków Powiatowy Urząd Pracy w Siedlcach zrealizował wydatki na łączną kwotę 61.882.384 zł (*PO WER* – 3.896.888 zł, *RPO WM* – 1.362.400 zł, *Rezerwa COVID-19* – 56.623.095 zł), w tym:

- niskooprocentowana pożyczka z Funduszu Pracy dla mikroprzedsiębiorców (art. 15zzd) oraz dla organizacji pozarządowych (art. 15zzda) – dla 7156 podmiotów w łącznej wartości 35.639.891 zł,

¹⁰ Formy pomocy określone w art. 15zsb – 15zze, 15 zze² i 15 zze⁴ ustawy z 2 marca 2020 r. o szczególnych rozwiązaniach związanych z zapobieganiem, przeciwdziałaniem i zwalczaniem COVID-19, innych chorób zakaźnych oraz wywołanych nimi sytuacji kryzysowych (t.j. Dz.U. z 2020 r. poz. 1842 z późn.zm.)

- dofinansowanie części kosztów prowadzenia działalności gospodarczej dla przedsiębiorców samozatrudnionych (art. 15zzc) – dla 1225 podmiotów w łącznej wartości 6.265.740 zł,
- dofinansowanie części kosztów wynagrodzeń pracowników oraz należnych od nich składek na ubezpieczenia społeczne dla mikroprzedsiębiorców, małych i średnich przedsiębiorców (art. 15zzb) - dla 1 008 podmiotów w łącznej wartości 19.105.441 zł,
- dofinansowanie części kosztów wynagrodzeń pracowników oraz należnych od nich składek na ubezpieczenia społeczne dla organizacji pozarządowych (art. 15zze) oraz dla kościelnej osoby prawnej działającej na podstawie przepisów o stosunku Państwa do Kościoła Katolickiego w Rzeczypospolitej Polskiej, o stosunku Państwa do innych kościołów i związków wyznaniowych oraz o gwarancjach wolności sumienia i wyznania, oraz jej jednostce organizacyjnej (art. 15zze2) - dla 32 podmiotów w łącznej wartości 596.312 zł,
- dotacja na pokrycie bieżących kosztów prowadzenia działalności gospodarczej mikroprzedsiębiorcy i małego przedsiębiorcy określonych branż (art.15zze4) - dla 55 podmiotów o łącznej wartości 275.000 zł.

3.7. Programy finansowane z Europejskiego Funduszu Społecznego

3.7.1. Projekt „Aktywizacja osób młodych pozostających bez pracy w powiecie siedleckim i mieście Siedlce (IV)”

Powiatowy Urząd Pracy w Siedlcach w latach 2020 - 2022 realizuje projekt *Aktywizacja osób młodych pozostających bez pracy w powiecie siedleckim i mieście Siedlce (IV)* w ramach I Osi Priorytetowej - Osoby młode na rynku pracy, Działanie 1.1. – Wsparcie osób młodych pozostających bez pracy na regionalnym rynku pracy- projekty pozakonkursowe, Poddziałanie 1.1.1 – Wsparcie udzielane z Europejskiego Funduszu Społecznego Programu Operacyjnego Wiedza Edukacja Rozwój 2014-2020.

Celem projektu jest zwiększenie możliwości zatrudnienia osób młodych do 29 roku życia pozostających bez pracy w powiecie siedleckim i mieście Siedlce.

Uczestnikami projektu są osoby młode do 29 roku życia zarejestrowane w tutejszym Urzędzie jako bezrobotne. Spośród uczestników co najmniej 60% będą stanowiły osoby, które nie uczestniczą w kształceniu i szkoleniu – tzw. młodzież NEET.

Wsparcie dla osób młodych do 29 roku życia pozostających bez zatrudnienia jest udzielane w projekcie zgodnie ze standardami określonymi w Planie realizacji Gwarancji dla młodzieży w Polsce tzn. w ciągu 4 miesięcy osobom młodym zostanie zapewniona wysokiej jakości oferta zatrudnienia, dalszego kształcenia, przyuczenia do zawodu lub stażu. Okres 4 m-cy, w ciągu którego należy udzielić wsparcia liczony będzie od dnia przystąpienia do projektu.

W 2020 roku uczestnicy projektu skorzystali z następujących form wsparcia:

- poradnictwo zawodowe / pośrednictwo pracy dla 187 osób,
- staże dla 60 osób,
- szkolenia dla 8 osób,
- jednorazowe środki na podjęcie działalności gospodarczej dla 84 osoby,
- prace interwencyjne dla 20 osób,
- bony na zasiedlenie dla 15 osób.

W 2020 roku Powiatowy Urząd Pracy w Siedlcach wydatkował na realizację Projektu kwotę 2.085.749 zł.

3.7.2. Projekt „Aktywizacja osób w wieku 30 lat i więcej pozostających bez pracy w powiecie siedleckim i mieście Siedlce (III)”

Powiatowy Urząd Pracy w Siedlcach w latach 2019 - 2020 realizował projekt *Aktywizacja osób w wieku 30 lat i więcej pozostających bez pracy w powiecie siedleckim i mieście Siedlce (III)* w ramach Działania 8.1 – Aktywizacja osób bezrobotnych przez PUP Regionalnego Programu Operacyjnego Województwa Mazowieckiego 2014-2020.

Cel projektu: zwiększenie możliwości zatrudnienia osób w wieku 30 lat i więcej należących do grup defaworyzowanych pozostających bez pracy w powiecie siedleckim i mieście Siedlce.

Uczestnikami projektu były osoby bezrobotne zarejestrowane w tutejszym Urzędzie, w wieku 30 lat i więcej, należące do następujących grup defaworyzowanych: osoby w wieku 50 lat i więcej, osoby z niepełnosprawnościami, osoby długotrwale bezrobotne, osoby o niskich kwalifikacjach zawodowych, kobiety.

W 2020 roku uczestnicy projektu skorzystali z następujących form wsparcia:

- poradnictwo zawodowe / pośrednictwo pracy dla 205 osób,
- staże dla 32 osób,
- szkolenia indywidualne dla 20 osób,
- jednorazowe środki na podjęcie działalności gospodarczej dla 71 osób,
- prace interwencyjne dla 67 osób,
- refundacje kosztów wyposażenia lub doposażenia stanowiska pracy dla 15 osób.

W 2020 roku Powiatowy Urząd Pracy w Siedlcach wydatkował na realizację Projektu kwotę 2.006.461 zł.

3.8. Programy realizowane w ramach dodatkowych środków Funduszu Pracy z rezerwy Ministra Rodziny, Pracy i Polityki Społecznej

W 2020 roku Powiatowy Urząd Pracy w Siedlcach w ramach dodatkowych środków Funduszu Pracy pozyskanych z rezerwy Ministra Rodziny, Pracy i Polityki Społecznej wydatkował środki na realizację dwóch programów:

- REZERWA COVID-19 – wydatkowano kwotę 56.623.095 zł,
- REZERWA 2020 Aktywizacja zawodowa bezrobotnych zamieszkałych na wsi – wydatkowano kwotę 364.091 zł (staż – 32 bezrobotnych, roboty publiczne – 10 osób, jednorazowe środki na podjęcie działalności gospodarczej – 9 osób).

3.9. Program specjalny

W okresie od 10.06.2019 r. do 31.12.2020 r. Powiatowy Urząd Pracy w Siedlcach realizował Program specjalny *Aktywni mimo wszystko*. Celem programu była kompleksowa aktywizacja i stworzenie warunków do zatrudnienia 11 osób bezrobotnych zarejestrowanych w Powiatowym Urzędzie Pracy w Siedlcach. W ramach programu wobec uczestników zostały zastosowane zarówno usługi, jak i instrumenty rynku pracy oraz dodatkowo elementy specyficzne, które miały za zadanie ułatwić podjęcie zatrudnienia i spowodować eliminację barier.

Uczestnikami programu były osoby bezrobotne, które posiadały status osoby długotrwale bezrobotnej.

Uczestnicy programu specjalnego skorzystali z następujących form wsparcia:

- wszystkie osoby objęto wsparciem doradcy klienta,
- 3 osoby skierowano na trzymiesięczny staż, a po jego odbyciu podjęli pracę w ramach prac interwencyjnych,
- 3 osoby skierowano do odbycia sześciomiesięcznego stażu,
- 5 osób + 1 osoba na uzupełnienie skierowano do podjęcia zatrudnienia w ramach prac interwencyjnych.

W ramach programu uczestnicy otrzymali następujące elementy specyficzne:

- *Bon na start*, który stanowił gwarancję zwrotu kosztów (do 250 zł) związanych z przygotowaniem się do podjęcia aktywności zawodowej,
- *Premię motywacyjną*, która służyła zminimalizowaniu różnicy między otrzymywanym stypendium stażowym, a kwotą netto minimalnego wynagrodzenia. Premia wypłacana była w kwocie 400 zł przez pierwsze 3 miesiące odbywania stażu (wraz ze stypendium stażowym).

W ramach programu przewidziana była również premia dla pracodawców za zatrudnienie osoby bezrobotnej na umowę o pracę przez okres minimum 1 miesiąca bezpośrednio po zakończonym sześciomiesięcznym stażu oraz po pracach interwencyjnych.

W 2020 roku Powiatowy Urząd Pracy w Siedlcach wydatkował na realizację programu kwotę 26.957 zł.

Rozdział 4. WYKORZYSTANIE ŚRODKÓW FUNDUSZU PRACY

W 2020 roku w związku z wprowadzeniem Tarczy Antykryzysowej z powodu pandemii COVID-19 limit środków Funduszu Pracy na finansowanie usług i instrumentów rynku pracy był dziesięciokrotnie większy niż w poprzednim roku i wynosił 71.014.500 zł, w tym:

- algorytm - 1.697.332 zł,
- PO WER - 6.387.233 zł,
- RPO WM - 3.819.675 zł,
- Rezerwa COVID-19 – 58.596.615 zł,
- Rezerwa 2020 dla osób zamieszkałych na wsi – 484.000 zł,
- program specjalny *Aktywni mimo wszystko* – 29.645 zł.

Na aktywne programy przeciwdziałania bezrobociu Powiatowy Urząd Pracy w Siedlcach wydatkował kwotę 5.786.810 zł, w tym:

- podjęcie działalności gospodarczej – 3.428.183 zł,
- staż u pracodawcy – 751.096 zł,
- prace interwencyjne – 562.312 zł,
- roboty publiczne – 351.454 zł,
- refundacja kosztów wyposażenia lub doposażenia stanowisk pracy – 322.900 zł,
- szkolenia – 127.790 zł,
- bon na zasiedlenie – 118.400 zł,
- składka ZUS dla Spółdzielni Socjalnych – 80.424 zł,
- prace społecznie użyteczne – 28.825 zł,
- program specjalny (elementy specyficzne) – 8.000 zł,
- zatrudnienie wspierane – 4.116 zł,
- refundacja opieki na dzieckiem lub osobą zależną – 2.902 zł,
- refundacja składek KRUS – 408 zł.

Na realizację Tarczy Antykryzysowej w związku z pandemią COVID-19 wydatkowano kwotę 61.882.384 zł.

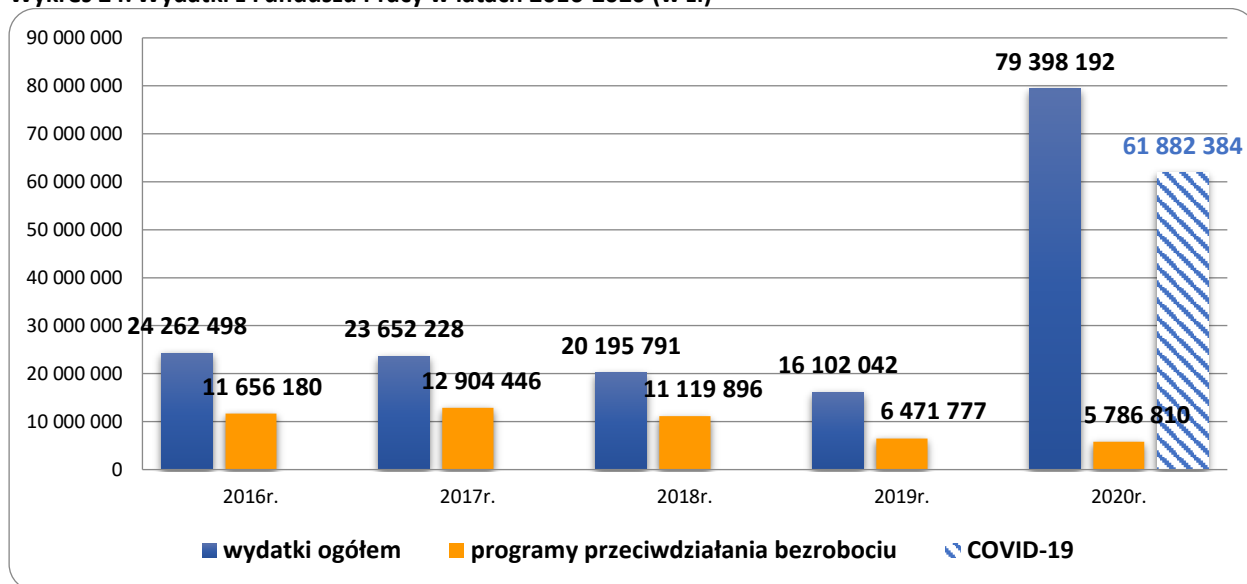
Ponadto Powiatowy Pracy Urząd w Siedlcach w ramach nielimitowanych środków finansowych z Funduszu Pracy realizował następujące zadania:

- 1) zasiłki dla bezrobotnych – 6.057.158 zł,
- 2) dodatek aktywizacyjny – 268.110 zł,
- 3) świadczenia integracyjne dla uczestników zajęć w CIS – 661.763 zł,
- 4) wsparcie przedsiębiorców w ramach Krajowy Fundusz Szkoleniowy – 4.009.822 zł,

Na zadania fakultatywne (refundacja dodatków do wynagrodzeń, szkolenia kadry Urzędu, koszty partnerstwa lokalnego, rozwój systemu informatycznego, koszty opracowań informacji o usługach Urzędu, koszty wezwań i zawiadomień) wydatkowano 732.144 zł.

Ogółem wydatki z Funduszu Pracy w 2020 roku wyniosły 79.398.192 zł, tj. pięciokrotnie więcej niż w 2019 r. Oczywiście na ten duży wzrost wydatków z Funduszu Pracy miała wpływ realizacja zadań w ramach Tarczy Antykryzysowej w związku z pandemią COVID-19.

Wykres 24. Wydatki z Funduszu Pracy w latach 2016-2020 (w zł)



Rozdział 5. WYDATKOWANIE ŚRODKÓW BUDŻETOWYCH

W Powiatowym Urzędzie Pracy w Siedlcach limit środków budżetowych na 2020 rok wynosi 7.171.671,00 zł. Środki pozyskano z następujących źródeł finansowania:

- 1) Urząd Miasta Siedlce – 2.473.376 zł,
- 2) Starostwo Powiatowe w Siedlcach – 1.750.000 zł,
- 3) Mazowiecki Urząd Wojewódzki w Warszawie (za pośrednictwem UM Siedlce) z przeznaczeniem na składkę zdrowotną dla osób bezrobotnych bez prawa do zasiłku – 2.008.195 zł,
- 4) Fundusz Pracy: na dofinansowanie kosztów wynagrodzeń zasadniczych, o których mowa w przepisach o pracownikach samorządowych, oraz składek na ubezpieczenia społeczne od wypłaconego dofinansowania do wynagrodzeń zasadniczych pracowników powiatowego urzędu pracy, realizujących zadania określone ustawą, 8% kwoty środków ustalonej dla województw na podstawie umów, o których mowa w art. 109 ust. 7 – 477.900 zł,

- 5) 1% Funduszu Pracy dofinansowanie kosztów nagród oraz składek na ubezpieczenie społeczne pracowników na podstawie art. 108c ust. 6 ustawy o promocji zatrudnienia i instytucjach rynku pracy (Dz.U. z 2020 r. poz. 1409) – 59.700 zł,
- 6) nagrody specjalne ze środków FP, będące w dyspozycji Ministra, na finansowanie kosztów nagród specjalnych oraz składek na ubezpieczenia społeczne dla pracowników powiatowych urzędów pracy realizujących zadania określone ustawą, które uzyskują najlepsze wskaźniki efektywności, o których mowa w art. 4 ust. 1¹ pkt 2 lit. b i c ustawy, z uwzględnieniem sytuacji na lokalnym rynku pracy na podstawie art. 108c ust. 7 pkt 1 ustawy z dnia 20 kwietnia 2004 r. o promocji zatrudnienia i instytucjach rynku pracy – 83.200 zł,
- 7) COVID-19 Funduszu Pracy dofinansowanie kosztów obsługi zadań określonych w art. 15z z b-15z z e ustawy o szczególnych rozwiązaniach związanych z zapobieganiem, przeciwdziałaniem i zwalczaniem COVID-19, innych chorób zakaźnych oraz wywołanych nimi sytuacji kryzysowych (Dz. U. z 2020 r. poz. 374 z późn. zm.) – 319.300 zł.

W okresie od stycznia do grudnia 2020 roku Powiatowy Urząd Pracy w Siedlcach wydatkował środki budżetowe Urzędu w kwocie 7.070.102 zł (tj. 72% limitu) na finansowanie poniższych działań Urzędu:

- 1) wynagrodzenia osobowe pracowników – 3.635.742 zł,
- 2) składki na ubezpieczenie zdrowotne bezrobotnych bez prawa do zasiłku – 2.007.771 zł,
- 3) składki na ubezpieczenie społeczne – 667.565 zł,
- 4) dodatkowe wynagrodzenie roczne – 224.751 zł,
- 5) odpisy na Zakładowy Fundusz Świadczeń Socjalnych – 112.327 zł,
- 6) zakup energii – 89.738 zł,
- 7) składki na Fundusz Pracy – 64.104 zł,
- 8) wpłaty na PFRON – 7.622 zł,
- 9) zakup materiałów i wyposażenia w tym również zakup materiałów papierniczych do sprzętu drukarskiego i urządzeń kserograficznych – 84.748 zł,
- 10) podatek od nieruchomości – 6.823 zł,
- 11) świadczenie rzeczowe – 2.731 zł,
- 12) zakup usług zdrowotnych – 1.090 zł,
- 13) szkolenia – 675 zł,
- 14) różne opłaty i składki – 1.555 zł,
- 15) opłaty z tytułu zakupu usług telekomunikacyjnych – 590 zł,
- 16) podróże służbowe krajowe i zagraniczne – 86 zł,
- 17) zakup usług remontowych – 1.144 zł.
- 18) zakup usług pozostałych – 161.040 zł.

Rozdział 6. POSTĘPOWANIE ADMINISTRACYJNE

6.1. Decyzje administracyjne

W 2020 roku Wydział Informacji, Ewidencji i Świadczeń Powiatowego Urzędu Pracy w Siedlcach, w toku postępowania administracyjnego, wydał zgodnie z upoważnieniem Prezydenta Miasta Siedlce 8.988 decyzji administracyjnych, dotyczących osób bezrobotnych i poszukujących pracy. W porównaniu do 2019 roku liczba wydanych decyzji zmniejszyła się o 22%.

W 2020 roku Wydział Informacji, Ewidencji i Świadczeń Powiatowego Urzędu Pracy w Siedlcach w toku postępowania administracyjnego wydał również 121 postanowień.

6.2. Odwołania od decyzji

Do Powiatowego Urzędu Pracy w Siedlcach w 2020 roku 26 osób złożyło odwołania od decyzji Prezydenta Miasta Siedlce wydanych w I instancji i było ich mniej o 56% w stosunku do 2019 roku. Spośród złożonych odwołań Dyrektor Powiatowego Urzędu Pracy w Siedlcach działając z upoważnienia Prezydenta Miasta Siedlce pozytywnie rozpatrzył 9 poprzez uchylenie lub zmianę wcześniej wydanych decyzji, ze względu na wniesienie nowych okoliczności przez osoby odwołujące się. Do organu II instancji przesłano 17 odwołań, z których 16 utrzymano w mocy, a w 1 przypadku uchylono zaskarżoną decyzję.

6.3. Zaświadczenia

W 2020 roku ogółem wydano 333 zaświadczenia do spraw emerytalno-rentowych oraz ustalenia kapitału początkowego (RP7). Ponadto wydano 345 zaświadczeń drogą elektroniczną za pośrednictwem systemu informatycznego SEPI, w tym 290 do ośrodków pomocy społecznej i 55 do Komendy Miejskiej Policji.

Rozdział 7. DZIAŁALNOŚĆ KONTROLNA

W Powiatowym Urzędzie Pracy w Siedlcach kontrole wewnętrzne przeprowadzane były przez kierowników komórek organizacyjnych, zgodnie z „Planem kontroli Powiatowego Urzędu Pracy w Siedlcach na 2020 rok”.

Ogółem w 2020 roku przeprowadzono 5 kontroli wewnętrznych. Przeprowadzone kontrole miały na celu ocenę stopnia realizacji zadań przez poszczególne komórki organizacyjne Powiatowego Urzędu Pracy w Siedlcach, a także zbadanie prawidłowości wykorzystania środków Funduszu Pracy.

Przedmiotem kontroli wewnętrznej objęto:

- 1) prawidłowość rejestrowania oświadczeń o powierzeniu pracy cudzoziemcowi,
- 2) prawidłowość postępowania z osobą bezrobotną, mającego na celu doprowadzenie jej do zatrudnienia, w tym m.in. wprowadzanie danych do Systemu, rozliczanie z przekazanych informacji o propozycji pracy,
- 3) prawidłowość wydawania informacji starosty o sytuacji na lokalnym rynku pracy w związku z ubieganiem się o wydanie zezwolenia na zatrudnienie cudzoziemca,
- 4) dokumentacja związana z organizacją prac społecznie użytecznych,
- 5) prawidłowość prowadzenia dokumentacji związanej z przyznawaniem świadczeń rolnikom zwalnianym z pracy z przyczyn dotyczących zakładu pracy.

W oparciu o „Plan kontroli Powiatowego Urzędu Pracy w Siedlcach na 2020 rok” przeprowadzany był również monitoring prawidłowości realizacji umów w jednostkach, z którymi Urząd zawarł umowy o organizację aktywnych programów rynku pracy. Monitoring przeprowadzany był na podstawie imiennych upoważnień udzielonych przez Dyrektora Urzędu, zgodnie z Regulaminem Organizacyjnym Powiatowego Urzędu Pracy stanowiącym załącznik do Zarządzenia nr 533/2012 Prezydenta Miasta Siedlce z dnia 31 grudnia 2012 r.

W 2020 roku w związku z pandemią COVID-19 liczba przeprowadzonych wizyt monitorujących była ograniczona i przeprowadzono tylko 68 wizyt. Dotyczyły one głównie prawidłowości wykorzystania środków Funduszu Pracy, tj.:

- 22 wizyty monitorujące prawidłowość wykorzystania jednorazowych środków udzielonych bezrobotnym ze środków Funduszu Pracy na rozpoczęcie działalności gospodarczej;
- 21 wizyt monitorujących realizację umów o zorganizowanie zatrudnienia w ramach prac interwencyjnych;

- 8 wizyt monitorujących realizację umów dot. szkoleń indywidualnych,
- 17 wizyt monitorujących realizację umów o przyznanie refundacji kosztów wyposażenia lub doposażenia stanowiska pracy dla skierowanego bezrobotnego.

Rozdział 8. SKARGI I WNIOSKI

W 2020 roku do Powiatowego Urzędu Pracy w Siedlcach nie wpłynęła żadna skarga na zaniedbanie lub nienależyte wykonywanie zadań przez Urząd albo pracowników Urzędu, naruszenie praworządności lub interesów skarżących, a także przewlekłe lub biurokratyczne załatwianie spraw.

W omawianym okresie nie wpłynął do Urzędu również żaden wniosek, którego przedmiotem byłyby sprawy ulepszenia organizacji Urzędu, wzmocnienia praworządności, usprawnienia pracy i zapobiegania nadużyciom, ochrony własności, lepszego zaspokajania potrzeb ludności.

Rozdział 9. ZATRUDNIENIE I SZKOLENIE PRACOWNIKÓW PUP W SIEDLCACH

Na dzień 31 grudnia 2020 roku stan zatrudnienia w Powiatowym Urzędzie Pracy w Siedlcach wynosił 69 osób (w tym 7 osób zatrudnionych było na zastępstwo).

Struktura pracowników Powiatowego Urzędu Pracy w Siedlcach na koniec 2020 r. przedstawiała się następująco:

- stanowiska urzędnicze kierownicze – 8,
- stanowiska urzędnicze – 66, w tym pracownicy pełniący funkcję doradcy klienta – 32,
- stanowiska pomocnicze i obsługi – 3.

Według stanu na dzień 31.12.2020 r. 89,9% pracowników Powiatowego Urzędu Pracy w Siedlcach posiadało wyższe wykształcenie, tj. 62 osoby.

Tabela 4. Poziom wykształcenia pracowników Powiatowego Urzędu Pracy w Siedlcach według stanu na 31 grudnia 2020 r.

Poziom wykształcenia	Liczba osób	% w stosunku do ogółu pracowników
Wyższe	62	89,9
Policealne i średnie zawodowe	4	5,8
Średnie ogólnokształcące	1	1,4
Zasadnicze zawodowe	1	1,4
Gimnazjalne i poniżej	1	1,4

W roku 2020 przeszkolonych zostało 69,7% pracowników Powiatowego Urzędu Pracy w Siedlcach (48 osób). W porównaniu do roku 2019 liczba przeszkolonych osób zmniejszyła się o 5 osób, tj. o 11%.

Rozdział 10. PODWYŻSZANIE JAKOŚCI ŚWIADCZONYCH USŁUG I ROZWÓJ TELEINFORMATYCZNY

W roku 2020 kontynuowano rozwój infrastruktury informatycznej Urzędu. Zakupiono sześć komputerów przenośnych do pracy zdalnej oraz licencję Any Desk. Zakupiono 2 macierze dyskowe w celu zwiększenia przestrzeni dyskowej, 2 switche iSCSi. Ponadto została zakończona modernizacja sieci LAN, która rozpoczęła się w roku poprzednim, polegająca na wydzieleniu instalacji telefonów voip i pozostałej

sieci komputerowej - zakupiono w tym celu dwa dodatkowe switchy, które zostały połączone światłowodem zapewniający transmisję z prędkością 10Gb. Odnowione zostały licencje Axence n Vision, Sepi, Edok, QMS, BIP.

Powyższe inwestycje znacząco poprawiają jakość świadczonych usług przez Urząd, a tym samym zwiększają poziom obsługi klienta oraz warunki pracy pracowników Urzędu.

Rozdział 11. ARCHIWIZACJA DANYCH

W 2020 roku do Archiwum Zakładowego Powiatowego Urzędu Pracy w Siedlcach przyjęto **47,15 mb** akt dokumentacji archiwalnej i niearchiwalnej wytworzonej przez poszczególne komórki organizacyjne Powiatowego Urzędu Pracy w Siedlcach.

Tabela 5. Stan i ilość przejętej w 2020 r. dokumentacji archiwalnej i niearchiwalnej w rozbiciu na poszczególne komórki organizacyjne Powiatowego Urzędu Pracy w Siedlcach

Lp.	Nazwa komórki organizacyjnej	Ilość akt na koniec 2020 r. (w mb)		Ilość akt przekazanych w 2020 r. (w mb)		Ilość akt kat. B zniszczonych 2020 r. (w mb)	Ilość akt kat. A przekazanych do Archiwum Państwowego w 2020 r. (w mb)
		Akta kat. A	Akta kat. B	Akta kat. A	Akta kat. B		
1.	Wydział Organizacji i Administracji	9,85	14,45	0,30	1,40	1,30	0,00
2.	Wydział Informacji, Ewidencji i Świadczeń	0,65	102,5	-	14,45	0,40	0,00
3.	Wydział Finansowo-Księgowy	1,35	4535	0,10	2,40	2,00	0,00
4.	Wydział Pośrednictwa Pracy	0,25	32,45	-	12,65	0,00	0,00
5.	Wydział Rynku Pracy	4,45	114,00	0,20	12,20	2,70	0,00
6.	Wydział Poradnictwa Zawodowego i Szkoleń	0,10	19,95	-	3,45	1,30	0,00
Razem		16,65	328,7	0,60	46,55	7,70	0,00

Ponadto w 2020 roku na podstawie 47 kart udostępnienia akt, wypożyczono około 3,4 mb dokumentacji z archiwum zakładowego.

Rozdział 12. WYRÓŻNIENIA I PODZIĘKOWANIA DLA URZĘDU W 2020 R.

Powiatowy Urząd Pracy w Siedlcach otrzymał Dyplom Ministra Rozwoju, Pracy i Technologii za wdrażanie Tarczy Antykryzysowej w 2020 r.

Od początku pandemii do 31 grudnia 2020 r. Urząd rozpatrzył około 11 tysięcy wniosków o przyznanie środków finansowych w związku z rozprzestrzenianiem się wirusa SARS-CoV-2. Przedsiębiorcom oraz organizacjom pozarządowym wypłacono łącznie 61.882.384 zł.

Cieszymy się, że nasza praca została doceniona i przyczyniła się do wsparcia siedleckiego rynku pracy w trudnym czasie pandemii COVID-19.



PODSUMOWANIE

I. RYNEK PRACY

- 1) Na koniec 2020 roku w Powiatowym Urzędzie Pracy w Siedlcach zarejestrowanych było **3231 osób bezrobotnych** (wzrost o 16% w porównaniu z 2019 r.). Bezrobotni z powiatu siedleckiego liczyli 1529 osób (wzrost o 14% w porównaniu z rokiem poprzednim). Bezrobotni z miasta Siedlce – 1702 osoby (wzrost o 18% w porównaniu z rokiem poprzednim).
- 2) **Stopa bezrobocia** na koniec 2020 roku wyniosła **dla powiatu siedleckiego – 4,9%, a dla miasta Siedlce – 4,6%** (dla województwa – 5,2%; dla kraju – 6,2%).
- 3) W 2020 roku **napływ** do bezrobocia utrzymał się na poziomie **4399 osób**, a **odpływ** na poziomie **3958 osób**. Z powiatu siedleckiego zarejestrowało się 2040 osób, a z miasta Siedlce 2359 osób. Z ewidencji Urzędu wyłączono 1858 mieszkańców powiatu siedleckiego oraz 2100 mieszkańców miasta Siedlce.
- 4) Na siedleckim rynku pracy większość stanowiły bezrobotne **kobiety**, których na koniec 2020 roku było **1688**, tj. 52% ogółu bezrobotnych. W powiecie siedleckim udział kobiet kształtował się na poziomie 52% (792 osoby), a w mieście Siedlce 53% (896 osób).
- 5) Wśród populacji bezrobotnych na koniec 2020 roku **519 osób posiadało prawo do zasiłku**, tj. 16% ogółu bezrobotnych. W powiecie siedleckim prawo do zasiłku posiadały 244 osoby (16%), a w mieście Siedlce 275 osób (16%).
- 6) Najdotkliwiej skutki bezrobocia odczuwają ludzie młodzi w wieku **25-34 lata – 950 osób** (30% ogółu bezrobotnych). W powiecie siedleckim ta grupa wiekowa liczyła 443 osoby (29%), a w mieście Siedlce 507 osób (30%).
- 7) Na koniec 2020 roku **1427 osób**, tj. 44% ogółu bezrobotnych posiadało **wykształcenie niższe od średniego**. W powiecie siedleckim wskaźnik ten wyniósł 52%, a w mieście Siedlce 38%.
- 8) **Długotrwałym bezrobociem** dotkniętych było **1198 osób**, tj. 37%, w tym 585 osób w powiecie siedleckim (38%), a w mieście Siedlce 613 osób (36%).
- 9) Najliczniej bezrobotni zarejestrowani w PUP w Siedlcach reprezentowali takie **zawody** jak:
 - sprzedawca – 294 osoby, tj. 9% ogółu zarejestrowanych bezrobotnych,
 - kucharz – 65 osób, tj. 2% ogółu zarejestrowanych bezrobotnych,
 - ślusarz – 63 osoby, tj. 2% ogółu zarejestrowanych bezrobotnych.
- 10) 14% bezrobotnych nie posiada zawodu (456 osób).

II. AKTYWNE PROGRAMY RYNKU PRACY

Pośrednictwo pracy

- 1) W 2020 roku PUP w Siedlcach pozyskał **6963 oferty pracy**, czyli o 10% mniej niż w 2019 roku, w tym 95% ofert pracy pochodziło z sektora prywatnego.
- 2) W 2020 roku **2627 osób podjęło pracę**, w tym pracę niesubsydiowaną 2188 osób.
- 3) **Pracę po wydaniu skierowania** przez doradcę klienta **podjęły 454 osoby**, tj. 17% ogólnej liczby osób podejmujących zatrudnienie.
- 4) **Najwięcej ofert pracy** wpłynęło do Urzędu w następujących zawodach:
 - ogrodnik – uprawa grzybów jadalnych – 1423 oferty pracy,
 - operator urządzeń do przetwórstwa drobiu – 980 ofert pracy,

- pracownik wykonujący prace proste – 684 oferty pracy,
- monter konstrukcji stalowych – 186 ofert pracy,
- robotnik gospodarczy – 146 ofert pracy.

Poradnictwo zawodowe

- 1) Udzielono **458 osobom porad zawodowych indywidualnych** oraz **3585 osób** skorzystało z **indywidualnych informacji zawodowych**;
- 2) Przeprowadzono **porady zawodowe grupowe dla 68 osób** oraz **grupowe informacje zawodowe dla 146 osób**;
- 3) **4379 klientów** rozpoczęło Indywidualny Plan Działania.

Aktywne programy przeciwdziałania bezrobociu finansowane ze środków Funduszu Pracy

- 1) W 2020 roku programami aktywizującymi finansowanymi ze środków Funduszu Pracy objęte zostały **694 osoby bezrobotne**, w tym:

– pomoc finansowa na podjęcie działalności gospodarczej	– 183 osoby;
– staż	– 177 osób;
– prace interwencyjne	– 166 osób;
– roboty publiczne	– 49 osób;
– prace społecznie użyteczne	– 40 osób;
– szkolenia	– 38 osób;
– wyposażenie lub doposażenie stanowisk pracy	– 28 osób;
– bon na zasiedlenie	– 13 osób.
- 2) Z możliwości uczestnictwa w programach skorzystał średnio co 4 zarejestrowany bezrobotny – średnioroczna liczba bezrobotnych w PUP w Siedlcach w 2020 roku wynosiła 3138 osób.

III. WYDATKI FUNDUSZU PRACY

- 1) Ogółem wydatki ze środków Funduszu Pracy wynosiły w 2020 roku **79.398.192 zł**, tj. pięciokrotnie więcej niż 2019 roku (w 2019 r. 16.102.042 zł). Na ten duży wzrost wydatków z Funduszu Pracy miała wpływ realizacja zadań w ramach Tarczy Antykryzysowej w związku z pandemią COVID-19.
- 2) Na realizację **Tarczy Antykryzysowej** wydatkowano w 2020 r. kwotę **61.882.384 zł**.
- 3) W 2020 roku wydatki na **aktywne programy** przeciwdziałania bezrobociu wynosiły **5.786.810 zł** (w 2019 r. 6.471.777 zł). Dominującą pozycję zajmowały wydatki na pomoc finansową na podjęcie działalności gospodarczej– 3.428.183 zł (59%).

IV. WYDATKI BUDŻETOWE

W 2020 roku Powiatowy Urząd Pracy w Siedlcach wydatkował środki budżetowe Urzędu w kwocie **7.070.102 zł**, tj. o 14% więcej w porównaniu do roku 2019 (w 2019 r. 6.208.827 zł).

Spis tabel

Tabela 1. Wielkość bezrobocia w latach 2019-2020	6
Tabela 2. Napływ do bezrobocia w latach 2019-2020	8
Tabela 3. Bezrobotni wyłączeni z ewidencji w latach 2019-2020 (wg powodów wyłączenia).....	9
Tabela 4. Poziom wykształcenia pracowników Powiatowego Urzędu Pracy w Siedlcach według stanu na 31 grudnia 2020 r.	33
Tabela 5. Stan i ilość przejętej w 2020 r. dokumentacji archiwalnej i niearchiwalnej w rozbiu na poszczególne komórki organizacyjne Powiatowego Urzędu Pracy w Siedlcach	34
Tabela 6. Bezrobotni nowo zarejestrowani w Powiatowym Urzędzie Pracy w Siedlcach w 2020 r. (napływ).....	39
Tabela 7. Bezrobotni wyrejestrowani z ewidencji bezrobotnych w 2020 r. (odpływ)	39
Tabela 8. Struktura bezrobotnych według wieku, wykształcenia, stażu i czasu pozostawania bez pracy (stan na 31.12.2020 r.).....	40
Tabela 9. Zawody najczęściej reprezentowane przez bezrobotnych zarejestrowanych w Powiatowym Urzędzie Pracy w Siedlcach (wg stanu na dzień 31.12.2020 r.)	41
Tabela 10. Bezrobotni zarejestrowani w Powiatowym Urzędzie Pracy w Siedlcach oraz oferty pracy według sekcji Europejskiej Klasyfikacji Działalności	42
Tabela 11. Oferty pracy najliczniej zgłaszane do Powiatowego Urzędu Pracy w Siedlcach w 2020 r.	43
Tabela 12. Szkolenia organizowane w 2020 r. (według kierunków szkoleń)	44
Tabela 13. Wykorzystanie środków Funduszu Pracy w Powiatowym Urzędzie Pracy w Siedlcach w latach 2019 – 2020	45
Tabela 14. Wydatki z Funduszu Pracy na aktywne programy przeciwdziałania bezrobociu w 2020 r.	46
Tabela 15. Wydatki na aktywne programy przeciwdziałania bezrobociu oraz na zasiłki dla bezrobotnych i inne świadczenia w latach 1993 – 2020.....	47
Tabela 16. Efektywność wykorzystania środków Funduszu Pracy na aktywne programy przeciwdziałania bezrobociu w 2020 r.	48

Spis wykresów

Wykres 1. Liczba podmiotów gospodarki narodowej zarejestrowanych w rejestrze REGON (stan na 31.12.2018 r.) .	4
Wykres 2. Liczba bezrobotnych w latach 2016 – 2020 (stan na koniec roku).....	6
Wykres 3. Stopa bezrobocia w latach 2016-2020	7
Wykres 4. Napływ i odpływ z bezrobocia w latach 2016-2020	7
Wykres 5. Bezrobotni według płci w latach 2016 - 2020 (stan na koniec roku)	10
Wykres 6. Bezrobotni zamieszkali na wsi w latach 2016 - 2020 (stan na koniec roku).....	10
Wykres 7. Bezrobotni z prawem do zasiłku w latach 2016 - 2020 (stan na koniec roku)	11
Wykres 8. Bezrobotni zwolnieni z przyczyn dotyczących zakładu pracy w latach 2016 - 2020 (stan na koniec roku)	11
Wykres 9. Bezrobotni według wieku (stan na 31.12.2020 r.)	12
Wykres 10. Bezrobotni według wykształcenia (stan na 31.12.2020 r.).....	13
Wykres 11. Bezrobotni według stażu pracy (stan na 31.12.2020 r.).....	13
Wykres 12. Bezrobotni według czasu pozostawania bez pracy (stan na 31.12.2020 r.).....	14
Wykres 13. Bezrobotni według rodzaju działalności ostatniego miejsca pracy (stan na 31.12.2020 r.).....	15
Wykres 14. Oferty pracy i podjęcia pracy w latach 2016-2020.....	17
Wykres 15. Ranking ofert pracy zgłoszonych w 2020 roku	18
Wykres 16. Bezrobotni korzystający z poradnictwa indywidualnego według wykształcenia w 2020 r.	20
Wykres 17. Bezrobotni, którym przyznano środki finansowe na podjęcie działalności gospodarczej w latach 2016-2020	21
Wykres 18. Refundacje wyposażenia lub doposażenia stanowiska pracy udzielone w latach 2016-2020	21
Wykres 19. Bezrobotni skierowani na szkolenie w latach 2016-2020	22
Wykres 20. Bezrobotni skierowani do prac interwencyjnych w latach 2016-2020	23
Wykres 21. Bezrobotni skierowani do robót publicznych w latach 2016-2020	23
Wykres 22. Bezrobotni skierowani na staż w latach 2016-2020.....	24
Wykres 23. Bezrobotni , którzy rozpoczęli prace społecznie użyteczne w latach 2016-2020.....	25
Wykres 24. Wydatki z Funduszu Pracy w latach 2016-2020 (w zł).....	30

Załączniki

Tabela 6. Bezrobotni nowo zarejestrowani w Powiatowym Urzędzie Pracy w Siedlcach w 2020 r. (napływ)

Lp.	Wyszczególnienie	Powiat siedlecki	Miasto Siedlce
1.	Bezrobotni nowo zarejestrowani, w tym:	2040	2359
2.	Kobiety	973	1172
3.	Zwolnieni z przyczyn dot. zakładu pracy	160	188
4.	Bezrobotni:		
	– posiadający prawo do zasiłku	520	621
	– nieposiadający prawa do zasiłku	1520	1738
5.	Poprzednio pracujący	1756	2105
6.	Dotychczas nie pracujący	284	254
7.	Wybrane kategorie bezrobotnych:		
	– do 30 roku życia	980	786
	– w tym do 25 roku życia	584	346
	– długotrwale bezrobotni	465	561
	– powyżej 50 roku życia	280	383
	– korzystające ze świadczeń z pomocy społecznej	10	25
	– posiadające co najmniej jedno dziecko do 6 roku życia	374	466
	– posiadające co najmniej jedno dziecko niepełnosprawne do 18 roku życia	16	24
	– niepełnosprawni	80	144

Tabela 7. Bezrobotni wyrejestrowani z ewidencji bezrobotnych w 2020 r. (odpływ)

Lp.	Wyszczególnienie	Powiat siedlecki	Miasto Siedlce
1.	Bezrobotni wyłączeni z ewidencji, w tym:	1858	2100
2.	Wyłączeni z powodu podjęcia pracy:	1183	1444
	z tego		
	– niesubsydiowanej	971	1217
	– subsydiowanej	212	227
	z tego		
	– prace interwencyjne	76	90
	– roboty publiczne	34	15
	– podjęcie działalności gospodarczej	82	101
	– podjęcia pracy w ramach refundacji kosztów zatrudnienia	11	17
	– bon na zasiedlenie	9	4
3.	Rozpoczęcia szkolenia	19	19
4.	Rozpoczęcia stażu	99	78
5.	Rozpoczęcia pracy społecznie użytecznej	16	24
6.	Odmowy bez uzasadnionej przyczyny przyjęcia propozycji odpowiedniego zatrudnienia lub innej pracy zarobkowej lub uczestnictwa w aktywnych programach rynku pracy	36	11
7.	Niepotwierdzenia gotowości do pracy	228	246
8.	Dobrowolnej rezygnacji ze statusu bezrobotnego	85	75
9.	Podjęcia nauki	18	8
10.	Osiągnięcia wieku emerytalnego	22	47
11.	Nabycia praw emerytalnych lub rentowych	8	5
12.	Nabycia praw do świadczenia przedemerytalnego	13	13
13.	Inne ¹¹	131	130

¹¹ Na przykład osoby wyłączone z ewidencji bezrobotnych:

- niezdolne do pracy wskutek choroby lub przebywania w zamkniętym ośrodku leczenia odwykowego przez nieprzerwany okres 90 dni;
- które nie przedstawiły zaświadczenia o niezdolności do pracy wskutek choroby;
- osoby skierowane na szkolenia lub staże organizowane przez inny podmiot, np. rozpoczynające udział w działaniach wchodzących w skład projektów konkursowych współfinansowanych z Europejskiego Funduszu Społecznego.

**Tabela 8. Struktura bezrobotnych według wieku, wykształcenia, stażu i czasu pozostawania bez pracy
(stan na 31.12.2020 r.)**

Lp.	Wyszczególnienie	Powiat siedlecki	Miasto Siedlce
1.	Bezrobotni ogółem, w tym:	1529	1702
	- kobiety	792	896
	- z prawem do zasiłku	244	275
	- bez prawa do zasiłku	1285	1427
2.	Bezrobotni według wieku		
	18 – 24 lata	263	129
	25 – 34 lata	443	507
	35 – 44 lata	347	473
	45 – 54 lata	242	308
	55 – 59 lat	138	191
	60 lat i więcej	96	94
3.	Bezrobotni według wykształcenia		
	wyższe	243	400
	policealne i średnie zawodowe/branżowe	292	398
	średnie ogólnokształcące	206	265
	zasadnicze zawodowe/branżowe	423	297
	gimnazjalne/podstawowe i poniżej	365	342
4.	Bezrobotni według stażu		
	do 1 roku	351	387
	1 – 5 lat	364	430
	5 – 10 lat	199	260
	10 – 20 lat	214	257
	20 – 30 lat	99	124
	30 lat i więcej	49	61
	bez stażu	253	183
5.	Bezrobotni według czasu pozostawania bez pracy		
	do 1 miesiąca	111	143
	1 – 3 miesiące	293	307
	3 – 6 miesięcy	252	297
	6 – 12 miesięcy	288	342
	12 – 24 miesiące	251	296
	powyżej 24 miesięcy	334	317

Tabela 9. Zawody najczęściej reprezentowane przez bezrobotnych zarejestrowanych w Powiatowym Urzędzie Pracy w Siedlcach (wg stanu na dzień 31.12.2020 r.)

Lp.	Nazwa zawodu	Zarejestrowani bezrobotni			
		ogółem	kobiety	do 12 miesięcy od dnia ukończenia nauki	
				ogółem	kobiety
1.	Sprzedawca	294	267	2	2
2.	Kucharz	65	53	2	2
3.	Ślusarz	63	1	0	0
4.	Pomocnicy robotnik budowlany	62	0	0	0
5.	Robotnik gospodarczy	55	10	1	0
6.	Magazynier	41	5	0	0
7.	Murarz	37	0	0	0
8.	Doradca klienta	35	29	0	0
9.	Cukiernik	35	28	4	4
10.	Kierowca samochodu ciężarowego	35	1	0	0
11.	Mechanik pojazdów samochodowych	34	0	0	0
12.	Technik ekonomista	27	24	0	0
13.	Fryzjer	27	27	3	3
14.	Stolarz	24	0	1	0
15.	Sprzątaczką biurową	24	21	0	0
16.	Robotnik magazynowy	23	3	0	0
17.	Krawiec	22	20	0	0
18.	Szwaczka ręczna	22	21	0	0
19.	Pakowacz ręczny	22	18	0	0
20.	Pomoc kuchenna	22	18	0	0
21.	Spawacz	20	0	0	0
22.	Pedagog	19	18	0	0
23.	Tokarz w metalu	18	2	0	0
24.	Szwaczka maszynowa	18	18	0	0
25.	Kierowca samochodu dostawczego	18	0	0	0
26.	Przedstawiciel handlowy	17	5	0	0
27.	Monter konstrukcji stalowych	17	0	0	0
28.	Nauczyciel języka obcego	16	13	0	0
29.	Nauczyciel przedszkola	16	16	0	0
30.	Technik budownictwa	16	1	1	0
31.	Technik mechanik	16	0	0	0
32.	Technik administracji	16	12	0	0
33.	Technik handlowiec	15	13	3	2
34.	Specjalista administracji publicznej	14	12	1	1
35.	Kasjer handlowy	14	14	0	0
36.	Ogrodnik – uprawa grzybów jadalnych	14	14	0	0
37.	Malarz budowlany	14	2	0	0
38.	Operator urządzeń do przetwórstwa drobiu	14	8	0	0
39.	Ekonomista	13	11	0	0
40.	Technik żywienia i gospodarstwa domowego	13	11	0	0

Tabela 10. Bezrobotni zarejestrowani w Powiatowym Urzędzie Pracy w Siedlcach oraz oferty pracy według sekcji Europejskiej Klasyfikacji Działalności

Wyszczególnienie	Zarejestrowani bezrobotni (wg stanu na 31.12.2020 r.)			Oferty pracy zgłoszone w 2020 r.	
	ogółem	pracujący poprzednio w sektorze			
		publicznym	prywatnym		
Handel hurtowy i detaliczny, naprawa pojazdów samochodowych	538	0	538	55	479
Przetwórstwo przemysłowe	503	17	486	60	1299
Budownictwo	328	1	327	21	397
Działalność w zakresie usług administrowania i działalność wspierająca	181	0	181	5	1471
Transport i gospodarka magazynowa	157	30	127	17	258
Działalność związana z zakwaterowaniem i usługami gastronomicznymi	116	0	116	15	208
Administracja publiczna i obrona narodowa, obowiązkowe ubezpieczenia społeczne	107	77	30	1	163
Edukacja	105	39	66	10	161
Działalność profesjonalna, naukowa i techniczna	95	0	95	11	135
Opieka zdrowotna i pomoc społeczna	87	25	62	4	294
Rolnictwo, leśnictwo, łowiectwo i rybactwo	86	4	82	1	1874
Pozostała działalność usługowa	70	9	61	3	70
Działalność finansowa i ubezpieczeniowa	48	6	42	13	35
Dostawy wody, gospodarowanie ściekami i odpadami	34	2	32	1	48
Działalność związana z obsługą nieruchomości	28	4	24	1	34
Działalność związana z kulturą, rozrywką i rekreacją	25	13	12	2	26
Informacja i komunikacja	19	0	19	3	8
Wytwarzanie i zaopatrywanie w energię elektryczną, gaz, parę wodną, gorącą wodę i powietrze do układów klimatyzacyjnych	6	4	2	1	1
Gospodarstwa domowe zatrudniające pracowników	1	0	1	0	0
Górnictwo i wydobywanie	0	0	0	0	2
Organizacje i zespoły eksterytorialne	0	0	0	0	0
Działalność niezidentyfikowana	261			13	
<i>Razem</i>	2795	231	2303	237	6963
Dotychczas niepracujący	436				
Ogółem	3231	231	2303	237	6963

Tabela 11. Oferty pracy najliczniej zgłaszane do Powiatowego Urzędu Pracy w Siedlcach w 2020 r.

Lp.	Kod zawodu	Nazwa zawodu	Liczba zgłoszonych ofert pracy
1.	611307	Ogrodnik – uprawa grzybów jadalnych	1423
2.	816026	Operator urządzeń do przetwórstwa drobiu	980
3.	962990	Pracownik wykonujący prace proste	684
4.	721404	Monter konstrukcji stalowych	186
5.	515303	Robotnik gospodarczy	146
6.	751190	Masarze, robotnicy w przetwórstwie i pokrewni	115
7.	832202	Kierowca samochodu dostawczego	115
8.	751104	Rozbieracz-wykrawacz	108
9.	931301	Pomocniczy robotnik budowlany	107
10.	411090	Pracownik obsługi biurowej	103
11.	432103	Magazynier	94
12.	941201	Pomoc kuchenna	87
13.	932101	Pakowacz ręczny	82
14.	522301	Sprzedawca	80
15.	932911	Pomocniczy robotnik w przemyśle przetwórczym	76
16.	815301	Szwaczka maszynowa	75
17.	751106	Ubojowy	65
18.	751107	Wędliniarz	61
19.	512090	Kucharz	55
20.	713207	Malarz-lakiernik konstrukcji i wyrobów metalowych	49
21.	522304	Sprzedawca w branży spożywczej	48
22.	911206	Salowa	44
23.	721204	Spawacz	41
24.	933301	Ładowacz	40
25.	941101	Pracownik przygotowujący posiłki typu fast food	40
26.	722314	Tokarz w metalu	35
27.	331301	Księgowy	31
28.	933401	Pracownik rozkładający towar na półkach	31
29.	221101	Lekarz	30
30.	411004	Technik prac biurowych	30
31.	821112	Monter taboru szynowego	30
32.	833203	Kierowca samochodu ciężarowego	30
33.	227101	Diagnosta laboratoryjny	29
34.	513101	Kelner	27
35.	431101	Asystent do spraw księgowości	25
36.	531107	Opiekunka w żłobku / klubie dziecięcym	25
37.	611303	Ogrodnik	25
38.	711205	Brukarz	24
39.	921201	Pomocniczy robotnik w hodowli zwierząt	24
40.	612201	Hodowca drobiu	23
41.	821109	Monter pojazdów i urządzeń transportowych	21
42.	911207	Sprzątaczką biurowa	21
43.	933304	Robotnik magazynowy	21
44.	422201	Pracownik centrum obsługi telefonicznej (pracownik call center)	20
45.	712601	Hydraulik	20
46.	722303	Operator maszyn do obróbki skrawaniem	20
47.	932909	Pomocnik mleczarski	20

Tabela 12. Szkolenia organizowane w 2020 r. (według kierunków szkoleń)

Lp.	Kierunek szkolenia	Liczba osób skierowanych na szkolenie
SZKOLENIA GRUPOWE		
1.	Spawanie stali metodą MAG	7
SZKOLENIA INDYWIDUALNE		
1.	Spawanie stali metodą MAG	2
2.	Kurs prawa jazdy kat. C+E	4
3.	Obsługa suwnic, wciągników i wciągarek ogólnego oraz specjalnego przeznaczenia	3
4.	Kwalifikacja wstępna przyspieszona w zakresie bloku programowego kat. C1, C1+E, C, C+E	2
5.	Koparkoładowarki kl. III wszystkie + koparki jednonaczyniowe kl. III+I + ładowarki jednonaczyniowe kl. III+I	2
6.	Kurs z zakresu przewozu towarów niebezpiecznych ADR	2
7.	Kurs kwalifikacyjny w zawodzie wizażystka stylistka z egzaminem czeladniczym	1
8.	Kurs masażu Kobido	1
9.	Analiza danych	1
10.	Kurs tatuażu	1
11.	Kosmetyka estetyczna z elementami zabiegów stylizacyjnych	1
12.	Obsługa kas fiskalnych i terminali płatniczych	1
13.	Kurs Koparkoładowarki kl. III	1
14.	Specjalista Odnowy Biologicznej o profilu masażu spa&wellness, masażu orientalne oraz terapia regeneracyjna w sporcie	1
15.	Akademia Testowania Plus	1
OGÓŁEM		31¹⁾

1) 7 osób, które zostały skierowane na szkolenie grupowe zostały wyłączone z ewidencji dwukrotnie, ponieważ szkolenie zostało zawieszona z powodu pandemii COVID-19 (łącznie 38 skierowanych na szkolenie w 2020 r.)

Tabela 13. Wykorzystanie środków Funduszu Pracy w Powiatowym Urzędzie Pracy w Siedlcach w latach 2019 – 2020

Lp.	Wyszczególnienie	2019 r. (w tys. zł)	% w stosunku do ogółu wydatków 2019 r.	2020 r. (w tys. zł)	% w stosunku do ogółu wydatków 2020 r.	Dynamika 2019 r. – 100%
1.	Zasiłki dla bezrobotnych	5.515,4	34,3	6.057,2	7,6	109,8
2.	Szkolenia	210,5	1,3	127,8	0,2	60,7
3.	Prace interwencyjne	1.411,8	8,8	562,3	0,7	39,8
4.	Roboty publiczne	276,1	1,7	351,5	0,4	127,3
5.	Wyposażenie lub doposażenie stanowisk pracy	239,0	1,5	322,9	0,4	135,1
6.	Pomoc finansowa na podjęcie działalności gospodarczej	2.743,7	17,0	3.428,2	4,3	124,9
7.	Staż	1.278,0	7,9	751,1	1,0	58,8
8.	Prace społecznie użyteczne	53,2	0,3	28,8	0,0	54,1
9.	Bon na zasiedlenie	115,2	0,7	118,4	0,2	102,8
10.	Zatrudnienie wspierane	61,8	0,4	4,1	0,0	6,6
11.	Świadczenia integracyjne (CIS)	545,8	3,4	661,8	0,8	121,3
12.	Dodatki aktywizacyjne	246,5	1,5	268,1	0,3	108,8
13.	Krajowy Fundusz Szkoleniowy	2.624,6	16,3	4.009,8	5,1	152,8
14.	Wydatki na zadania fakultatywne	697,9	4,3	732,1	0,9	104,9
15.	Tarcza Antykryzysowa COVID-19	x	x	61.882,4	77,9	x
16.	Pozostałe wydatki (<i>m.in. refundacja składki ZUS dla spółdzielni socjalnej, refundacja składek KRUS, program specjalny - elementy specyficzne</i>)	82,5	0,5	91,7	0,1	111,2
Wydatki ogółem		16.102,0	100,0	79.398,2	100,0	493,1

Tabela 14. Wydatki z Funduszu Pracy na aktywne programy przeciwdziałania bezrobociu w 2020 r.

Lp.	Aktywne programy przeciwdziałania bezrobociu	Liczba osób skierowanych do udziału w programie	Kwota wydatkowana na aktywne programy przeciwdziałaniu bezrobociu (w zł) ¹⁾		% udział w ogólnych wydatkach na aktywne programy
			ogółem	w tym EFS ²⁾	
1.	Prace interwencyjne	166	562.312	307.324	9,7
2.	Roboty publiczne	49	351.454	-	6,1
3.	Prace społecznie użyteczne	40	28.825	-	0,5
4.	Szkolenia	38	127.790	112.773	2,2
5.	Pomoc finansowa na podjęcie działalności gospodarczej	183	3.428.183	2.897.624	59,2
6.	Wyposażenie lub doposażenie stanowisk pracy	28	322.900	227.900	5,6
7.	Staż u pracodawcy	177	751.096	435.587	13,0
8.	Bon na zasiedlenie	13	118.400	111.000	2,0
9.	Pozostałe ²⁾		95.850	-	1,7
Ogółem		694	5.786.810	4.092.209	100,0

1) w tym wydatki na osoby, które zostały skierowane do udziału w programach w poprzednich latach i nadal kontynuują swój udział w programach

2) środki finansowe z Europejskiego Funduszu Społecznego

3) refundacja składki ZUS dla spółdzielni socjalnych – 80.424 zł, program specjalny – elementy specyficzne – 8.000 zł, zatrudnienie wspierane – 4.116 zł, refundacja opieki na dzieckiem lub osobą zależną – 2.902 zł, refundacja składek KRUS – 408 zł.

Tabela 15. Wydatki na aktywne programy przeciwdziałania bezrobociu oraz na zasiłki dla bezrobotnych i inne świadczenia w latach 1993 – 2020

Rok	Wydatki ogółem (w zł)	Zasiłki dla bezrobotnych i inne świadczenia (w zł)	Wydatki na aktywne programy ogółem (w zł)	% udział wydatków na aktywne programy w stosunku do ogółu wydatków	% udział wydatków na aktywne programy w stosunku do wydatków na zasiłki dla bezrobotnych i inne świadczenia
1993	7.733.000	6.725.700	663.700	8,58	9,86
1994	10.107.767	8.659.200	1.110.876	10,99	12,82
1995	14.497.391,50	11.964.252,01	1.987.777	13,71	16,61
1996	18.740.348,82	15.668.001,40	2.398.965,14	12,80	15,31
1997	17.660.363,79	12.609.397,72	3.122.997,09	17,7	24,8
1998	11.181.376,77	5.463.573,12	2.952.512,19	26,4	54,0
1999	14.367.841,40	6.954.791,17	3.235.115,11	22,5	46,5
2000	17.698.123,51	7.853.839,57	2.498.079,78	14,1	31,8
2001	23.502.507,25	9.023.456,62	2.172.583,41	9,2	24,1
2002	27.019.075,16	8.788.737,80	1.718.736,12	6,4	19,6
2003	29.448.825,23	6.849.317,53	4.444.590,27	15,1	64,9
2004	25.534.941,62	6.081.905,87	4.471.623,84	17,5	73,5
2005	13.893.809,85	6.452.969,56	6.958.272,63	50,1	107,8
2006	14.545.599,26	6.114.250,32	7.748.265,23	53,3	126,7
2007	14.630.476,73	4.581.075,13	9.362.267,80	64,0	204,4
2008	17.221.145,36	3.908.435,61	12.383.106,77	71,9	316,8
2009	28.223.257,22	7.082.093,54	19.913.696,21	70,6	281,2
2010	30.938.702,17	8.298.370,08	20.978.552,26	67,8	252,8
2011	16.702.270,89	9.224.878,32	6.122.787,94	36,7	66,4
2012	20.181.182,70	10.459.176,44	8.205.188,38	40,7	78,4
2013	24.838.362,03	11.931.197,22	11.076.761,19	44,6	92,8
2014	23.167.145,47	9.687.989,49	11.859.106,12	51,2	122,4
2015	24.675.824,03	8.772.635,34	12.549.716,57	50,9	143,1
2016	24.262.497,96	8.074.373,90	11.656.179,54	48,0	144,4
2017	23.652.227,67	6.814.402,91	12.904.446,32	54,6	189,4
2018	20.195.790,50	5.935.907,66	11.119.895,92	55,1	187,3
2019	16.102.041,75	5.515.380,34	6.471.776,83	40,2	117,3
2020	79.398.192,37	6.057.158,39	5.786.810,54	7,3	95,5

Tabela 16. Efektywność wykorzystania środków Funduszu Pracy na aktywne programy przeciwdziałania bezrobociu w 2020 r.

Lp.	Aktywne programy przeciwdziałania bezrobociu	Liczba osób skierowanych do uczestnictwa w programach	Liczba osób, które zakończyły uczestnictwo w aktywnych programach przeciwdziałania bezrobociu ¹⁾	Liczba osób, które podjęły pracę po zakończeniu uczestnictwa w aktywnych programach przeciwdziałania bezrobociu ²⁾	Efektywność zatrudnieniowa (%)	Kwota wydatkowana z FP na aktywne programy przeciwdziałania bezrobociu (w zł)
1.	Prace interwencyjne	166	194	190	98	562.312
2.	Roboty publiczne	49	41	37	90	351.454
3.	Prace społecznie użyteczne	40	32	5	16	28.825
4.	Szkolenia	38	37	31	84	127.790
5.	Pomoc finansowa na podjęcie działalności gospodarczej	183	162	157	97	3.428.183
6.	Wyposażenie lub doposażenie stanowisk pracy	28	36	34	94	322.900
7.	Staż u pracodawcy	177	140	109	78	751.096
8.	Bon na zasiedlenie	13	8	8	100	118.400
9.	Pozostałe ³⁾					95.850
Ogółem		694	650	571	88	5.786.810

1) - wraz ze skierowanymi w 2019 r.

2) - liczba osób, które podjęły pracę do 3 miesięcy po ukończeniu programu

3) - refundacja składki ZUS dla spółdzielni socjalnych – 80.424 zł, program specjalny – elementy specyficzne – 8.000 zł, zatrudnienie wspierane – 4.116 zł, refundacja opieki na dzieckiem lub osobą zależną – 2.902 zł, refundacja składek KRUS – 408 zł.