



**Powiatowy Urząd Pracy w Siedlcach**

ul. Kazimierza Pułaskiego 19/21, 08-110 Siedlce

---

**DZIAŁALNOŚĆ**  
**POWIATOWEGO URZĘDU PRACY**  
**W SIEDLCACH W 2023 R.**

---

Siedlce, marzec 2024 r.

# SPIS TREŚCI

<b>WSTĘP</b> .....	<b>3</b>
<b>ROZDZIAŁ 1. OGÓLNA CHARAKTERYSTYKA MIASTA SIEDLCE I POWIATU SIEDLECKIEGO (DANE GUS)</b> .....	<b>4</b>
<b>ROZDZIAŁ 2. STAN I STRUKTURA BEZROBOCIA W MIEŚCIE SIEDLCE I W POWIECIE SIEDLECKIM</b> .....	<b>6</b>
2.1. POZIOM, STOPA I DYNAMIKA BEZROBOCIA .....	6
2.2. STRUKTURA BEZROBOTNYCH .....	9
2.2.1. <i>Bezrobotni według płci</i> .....	9
2.2.2. <i>Bezrobotni zamieszkali na wsi</i> .....	10
2.2.3. <i>Bezrobotni posiadający prawo do zasiłku</i> .....	11
2.2.4. <i>Bezrobotni zwolnieni z przyczyn dotyczących zakładu pracy</i> .....	11
2.2.5. <i>Bezrobotni według wieku</i> .....	12
2.2.6. <i>Bezrobotni według wykształcenia</i> .....	12
2.2.7. <i>Bezrobotni według stażu pracy</i> .....	13
2.2.8. <i>Bezrobotni według czasu pozostawania bez pracy</i> .....	13
2.2.9. <i>Bezrobotni według zawodów</i> .....	14
2.2.10. <i>Osoby poszukujące pracy</i> .....	14
<b>ROZDZIAŁ 3. REALIZACJA USŁUG I PROGRAMÓW RYNKU PRACY</b> .....	<b>16</b>
3.1. POŚREDNICTWO PRACY .....	16
3.2. WSPIERANIE MOBILNOŚCI PRACOWNIKÓW .....	17
3.3. POWIERZANIE PRACY CUDZOZIEMCOM .....	18
3.4. PORADNICTWO ZAWODOWE .....	19
3.5. PROGRAMY FINANSOWANE ZE ŚRODKÓW FUNDUSZU PRACY .....	20
3.5.1. <i>Pomoc finansowa dla bezrobotnych na podjęcie działalności gospodarczej</i> .....	20
3.5.2. <i>Wyposażenie lub doposażenie stanowisk pracy</i> .....	21
3.5.3. <i>Szkolenia</i> .....	21
3.5.4. <i>Prace interwencyjne</i> .....	22
3.5.5. <i>Roboty publiczne</i> .....	23
3.5.6. <i>Staże</i> .....	23
3.5.7. <i>Prace społecznie użyteczne</i> .....	24
3.5.8. <i>Bon na zasiedlenie</i> .....	25
3.5.9. <i>Dodatek aktywizacyjny</i> .....	25
3.5.10. <i>Centrum Integracji Społecznej</i> .....	25
3.5.11. <i>Krajowy Fundusz Szkoleniowy</i> .....	25
3.6. PROJEKT AKTYWIZACJA ZAWODOWA OSÓB BEZROBOTNYCH W POWIECIE SIEDLECKIM I MIEŚCIE SIEDLCE FINANSOWANY Z EUROPEJSKIEGO FUNDUSZU SPOŁECZNEGO .....	26
3.7. PROGRAMY REGIONALNE .....	26
3.7.1. <i>Program regionalny Mazowsze 2023 – bezrobotni do 30 roku życia</i> .....	26
3.7.2. <i>Program regionalny Mazowsze 2023 – bezrobotni zamieszkali na wsi</i> .....	27
3.8. PROGRAMY REALIZOWANE W RAMACH DODATKOWYCH ŚRODKÓW FUNDUSZU PRACY Z REZERWY MINISTRA RODZINY, PRACY I POLITYKI SPOŁECZNEJ .....	27
3.8.1. <i>Program aktywizacji zawodowej bezrobotnych zamieszkujących na wsi</i> .....	27
3.8.2. <i>Program aktywizacji zawodowej bezrobotnych z niskimi kwalifikacjami lub bezrobotnych bez kwalifikacji zawodowych</i> .....	27
3.9. PROGRAM PILOTAŻOWY STABILNA PRACA – SILNA RODZINA .....	27
3.10. AUTORSKIE PROJEKTY POWIATOWEGO URZĘDU PRACY W SIEDLCACH .....	28
3.10.1. <i>Projekt TANDEM</i> .....	28
3.10.2. <i>Projekt MÓJ CZAS</i> .....	28
3.11. SPOTKANIA WSPIERAJĄCE AKTYWNOŚĆ ZAWODOWĄ OSÓB BEZROBOTNYCH .....	29
3.10.1. <i>Spotkanie Rynek Pracy na Obcasach</i> .....	29
3.10.1. <i>Spotkanie Biznesowe Pasje</i> .....	29
3.12. POMOC OBYWATELOM UKRAINY .....	29
<b>ROZDZIAŁ 4. WYKORZYSTANIE ŚRODKÓW FUNDUSZU PRACY</b> .....	<b>31</b>
<b>ROZDZIAŁ 5. WYDATKOWANIE ŚRODKÓW BUDŻETOWYCH</b> .....	<b>32</b>

<b>ROZDZIAŁ 6. POSTĘPOWANIE ADMINISTRACYJNE.....</b>	<b>33</b>
6.1. DECYZJE ADMINISTRACYJNE .....	33
6.2. ODWOŁANIA OD DECYZJI .....	33
6.3. ZAŚWIADCZENIA .....	33
<b>ROZDZIAŁ 7. DZIAŁALNOŚĆ KONTROLNA.....</b>	<b>33</b>
<b>ROZDZIAŁ 8. SKARGI I WNIOSKI.....</b>	<b>34</b>
<b>ROZDZIAŁ 9. ZATRUDNIENIE I SZKOLENIE PRACOWNIKÓW PUP W SIEDLCACH .....</b>	<b>35</b>
<b>ROZDZIAŁ 10. PODWYŻSZANIE JAKOŚCI ŚWIADCZONYCH USŁUG I ROZWÓJ TELEINFORMATYCZNY .....</b>	<b>35</b>
<b>ROZDZIAŁ 11. ARCHIWIZACJA DANYCH .....</b>	<b>35</b>
<b>ROZDZIAŁ 12. WYRÓŻNIENIA I OSIĄGNIĘCIA W 2023 R. ....</b>	<b>36</b>
<b>PODSUMOWANIE .....</b>	<b>37</b>
Spis tabel .....	39
Spis wykresów .....	40
Załączniki .....	41

## **WSTĘP**

Celem niniejszego opracowania jest przedstawienie działań Powiatowego Urzędu Pracy w Siedlcach podejmowanych w celu zapobiegania i łagodzenia negatywnych skutków bezrobocia, ukazanie efektów tych działań, przybliżenie głównych problemów związanych z lokalnym rynkiem pracy i zjawiskiem bezrobocia w powiecie siedleckim i mieście Siedlce w 2023 roku, ze szczególnym uwzględnieniem stanu i struktury bezrobocia.

## Rozdział 1. OGÓLNA CHARAKTERYSTYKA MIASTA SIEDLCE I POWIATU SIEDLECKIEGO (DANE GUS)<sup>1</sup>

Miasto Siedlce zajmuje obszar 32 km<sup>2</sup>. Według stanu na 31.12.2022 r. zamieszkiwało je 75 623 mieszkańców, w tym 39 822 to kobiety (53%).

W końcu 2022 roku liczba osób w wieku przedprodukcyjnym wynosiła 15 147, w wieku produkcyjnym – 42 376 osób, natomiast w wieku poprodukcyjnym – 18 100 osób. Liczba osób pracujących wynosiła 31 623, w tym 15 601 kobiet (49%).

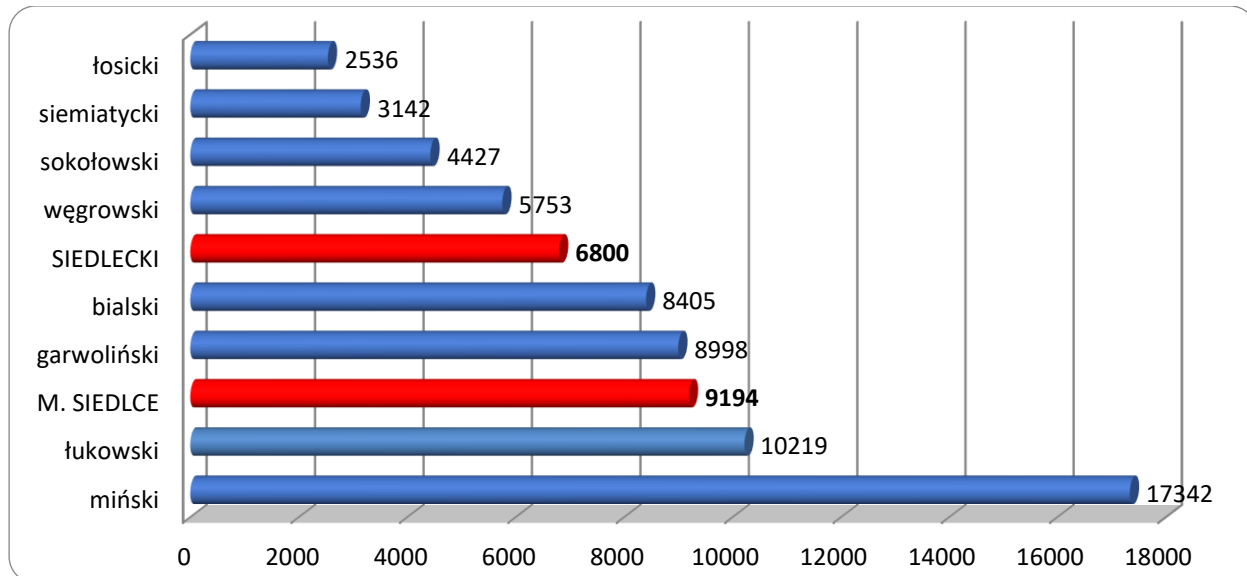
Według stanu na dzień 31.12.2022 r. w mieście Siedlce zarejestrowanych było w systemie REGON 9 194 podmiotów gospodarczych.

Wśród zarejestrowanych przedsiębiorców dominującą grupę – 6 904 (75%) stanowiły osoby fizyczne prowadzące działalność gospodarczą.

Ponadto w mieście Siedlce zarejestrowanych było:

- 19 spółdzielni,
- 809 spółek handlowych, w tym 77 z udziałem kapitału zagranicznego,
- 556 spółek cywilnych,
- 275 fundacji, stowarzyszeń i organizacji społecznych.

**Wykres 1. Liczba podmiotów gospodarki narodowej zarejestrowanych w rejestrze REGON (stan na 31.12.2022 r.)**



Położony w otoczeniu miasta Siedlce powiat siedlecki obejmuje 13 gmin (Siedlce – z siedzibą w mieście Siedlce, Mordy, Domanice, Korczew, Kotuń, Mokobody, Paprotnia, Przesmyki, Skórzec, Suchożebry, Wiśniew, Wodynie, Zbuczyn).

Powiat siedlecki jest rejonem typowo rolniczym. Powierzchnia powiatu siedleckiego wynosi 1603 km<sup>2</sup>. Według stanu na 31.12.2022 r. zamieszkiwało w nim 80 492 osób, w tym 40 166 kobiet.

W końcu 2022 roku liczba osób w wieku przedprodukcyjnym wynosiła 17 221, w wieku produkcyjnym – 47 138 osób, natomiast w wieku poprodukcyjnym – 16 133 osoby. Liczba osób pracujących wynosiła 34 498, w tym 15 395 kobiet (45%).

Według stanu na dzień 31.12.2022 r. w powiecie siedleckim zarejestrowanych było w systemie REGON 6 800 podmiotów gospodarczych.

<sup>1</sup> <https://bdl.stat.gov.pl/BDL/dane/podgrup/tablica>, 29.01.2024 r.

Wśród zarejestrowanych przedsiębiorców dominującą grupę – 5 564 (82%) stanowiły osoby fizyczne prowadzące działalność gospodarczą.

Ponadto w powiecie siedleckim zarejestrowane były:

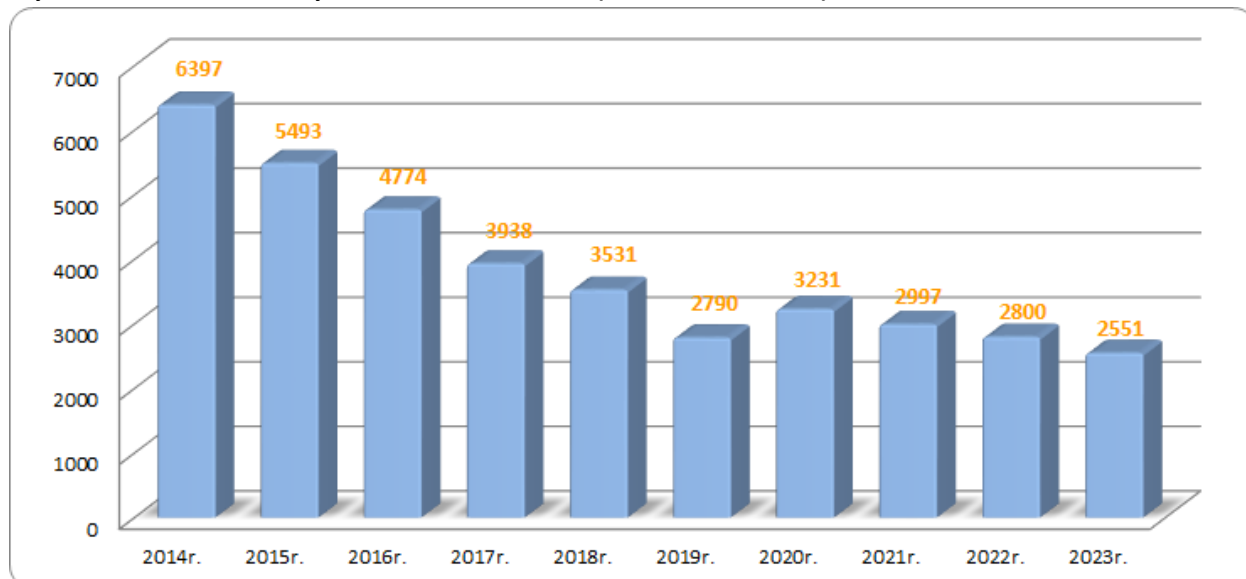
- 22 spółdzielnie,
- 343 spółki handlowe, w tym 14 z udziałem kapitału zagranicznego,
- 234 spółki cywilne,
- 282 fundacje, stowarzyszenia i organizacje społeczne.

## Rozdział 2. STAN I STRUKTURA BEZROBOCIA W MIEŚCIE SIEDLCACH I W POWIECIE SIEDLECKIM

### 2.1. Poziom, stopa i dynamika bezrobocia

W ewidencji Powiatowego Urzędu Pracy w Siedlcach na koniec 2023 roku zarejestrowanych było 2551 osób bezrobotnych, co oznacza, że w ciągu 2023 roku liczba bezrobotnych zmniejszyła się o 249 osób (o 9%).

Wykres 2. Liczba bezrobotnych w latach 2014 – 2023 (stan na koniec roku)



Według stanu na 31.12.2023 r. liczba zarejestrowanych bezrobotnych w powiecie siedleckim wynosiła 1280 osób, zaś w mieście Siedlce 1271 osób. W stosunku do końca 2022 r. odnotowano spadek liczby bezrobotnych zarówno w powiecie siedleckim (o 5%) jak i w mieście Siedlce (o 12%).

Tabela 1. Wielkość bezrobocia w latach 2022-2023

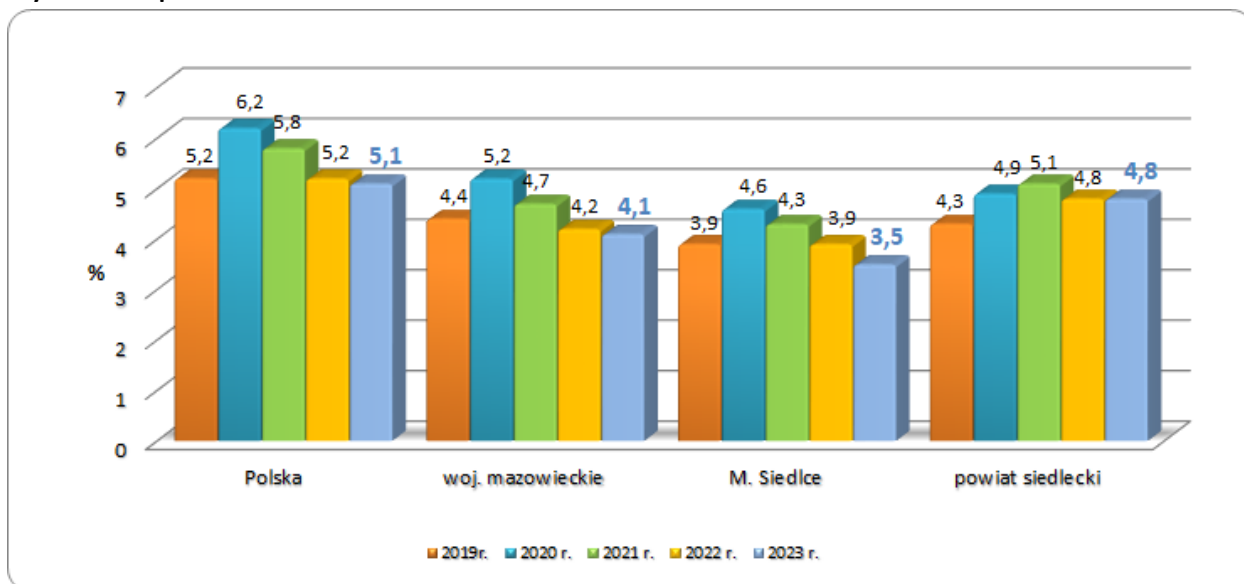
Gminy /powiaty	Liczba bezrobotnych wg stanu na dzień		Dynamika 31.12.2022 r. – 100 %
	31.12.2022 r.	31.12.2023 r.	
g. Domanice	50	43	86,0
g. Kotuń	155	133	85,8
g. Korczew	58	66	113,8
m-g. Mordy	110	90	81,8
g. Mokobody	62	76	122,6
g. Paprotnia	25	25	100,0
g. Przesmyki	59	44	74,6
g. Siedlce	299	297	99,3
g. Skórzec	131	129	98,5
g. Suchożebry	87	80	92,0
g. Wodynie	87	76	87,4
g. Wiśniew	86	83	96,5
g. Zbuczyn	139	138	99,3
<b>Powiat siedlecki</b>	<b>1348</b>	<b>1280</b>	<b>95,0</b>
<b>Powiat M. Siedlce</b>	<b>1452</b>	<b>1271</b>	<b>87,5</b>
<b>Powiaty razem</b>	<b>2800</b>	<b>2551</b>	<b>91,1</b>

Z danych przedstawionych w Tabeli 1 wynika, że w 2023 r. największy spadek liczby bezrobotnych odnotowano w gminie Przesmyki – o 25%. Wzrost odnotowano tylko w dwóch gminach: Mokobody – o 23% oraz Korczew – o 14%.

Sytuację na rynku pracy odzwierciedla wskaźnik stopy bezrobocia. Jest to wyrażony w procentach stosunek liczby zarejestrowanych bezrobotnych do liczby cywilnej ludności aktywnej zawodowo, czyli pracujących i bezrobotnych według stanu na koniec okresu sprawozdawczego. Miernik ten obliczany jest przez Główny Urząd Statystyczny.

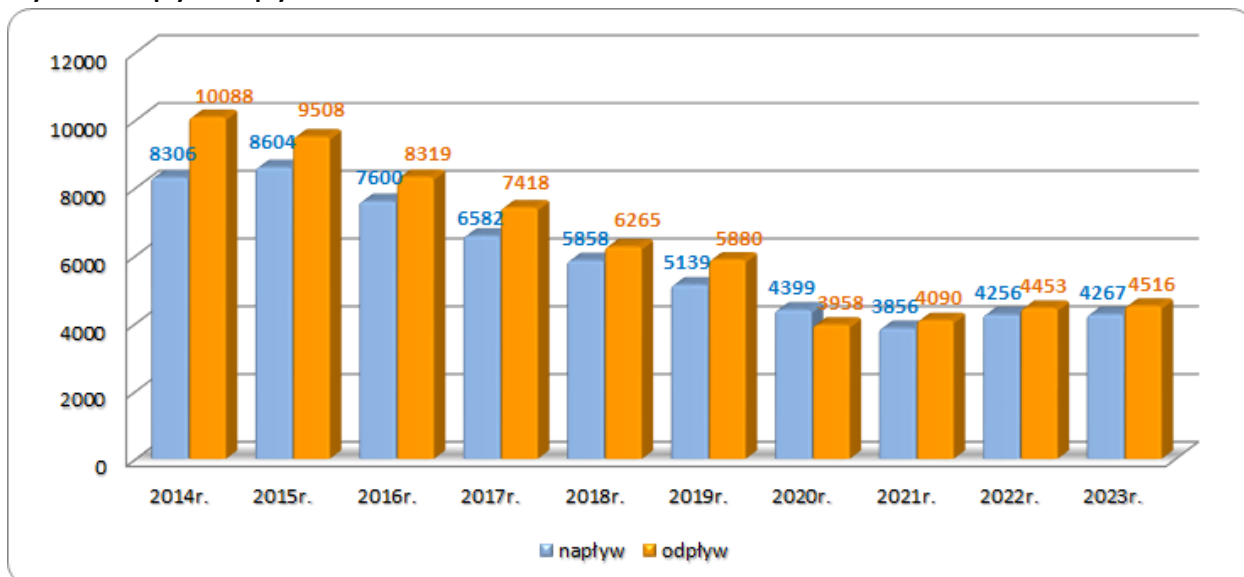
Stopa bezrobocia w końcu 2023 roku w mieście Siedlce wynosiła 3,5%, natomiast w powiecie siedleckim 4,8% (w województwie mazowieckim 4,1%, w kraju 5,1%) i zmniejszyła się w stosunku do 2022 roku o 0,4 punktu procentowego w mieście Siedlce, natomiast w powiecie siedleckim pozostała na tym samym poziomie.

**Wykres 3. Stopa bezrobocia w latach 2019-2023**



Zbiorowość zarejestrowanych bezrobotnych podlega ciągłym zmianom. Dane o napływie (nowo zarejestrowani) i odpływie (wyrejestrowani) bezrobotnych ujmowane są w bilansie bezrobotnych będących częścią miesięcznego sprawozdania o rynku pracy.

**Wykres 4. Napływ i odpływ z bezrobocia w latach 2014-2023**



W 2023 roku zarejestrowano 4267 osób, a więc tylko o 11 osób więcej niż w 2022 roku (o 0,3%). Wśród nowo zarejestrowanych po raz pierwszy status bezrobotnego uzyskało 1091 osób (26% ogółu nowo zarejestrowanych), natomiast 3176 osób po raz kolejny uzyskały status bezrobotnego (74%).



Osoby, które dotychczas nie pracowały stanowiły 14% nowych rejestracji (603 osoby). Spośród nowo zarejestrowanych bezrobotnych kobiety stanowiły 49% (2100 osób), zaś bezrobotni bez prawa do zasiłku stanowili 73% (3110 osób).

Tabela 2. Napływ do bezrobocia w latach 2022-2023

Bezrobotni rejestrujący się:	2022 r.		2023 r.	
	ogółem	% ogółu napływu	ogółem	% ogółu napływu
<b>Ogółem</b>	<b>4256</b>	<b>100</b>	<b>4267</b>	<b>100</b>
w tym: kobiety	2277	54	2100	49
Poprzednio pracujący, w tym:	3501	82	3664	86
- zwolnieni z przyczyn zakładu pracy	93	2	33	1
Dotychczas nie pracujący	755	18	603	14
<b>Osoby w szczególnej sytuacji na rynku pracy:</b>				
• do 30 roku życia	1604	38	1679	39
• do 25 roku życia	891	21	996	23
• długotrwale bezrobotni	962	23	930	22
• powyżej 50 roku życia	647	15	627	15
• korzystające ze świadczeń z pomocy społecznej	72	2	69	2
• posiadające, co najmniej jedno dziecko do 6 roku życia	703	17	727	17
• posiadające, co najmniej jedno dziecko niepełnosprawne do 18 roku życia	14	0	15	0
• niepełnosprawni	212	5	302	7
Osoby posiadające prawo do zasiłku	1109	26	1157	27
Osoby nieposiadające prawa do zasiłku	3147	74	3110	73
<b>Mieszkańcy powiatu siedleckiego</b>	<b>1938</b>	<b>46</b>	<b>2046</b>	<b>48</b>
<b>Mieszkańcy powiatu miasto Siedlce</b>	<b>2318</b>	<b>54</b>	<b>2221</b>	<b>52</b>

Odptyw z bezrobocia stanowią osoby, które w danym okresie sprawozdawczym zostały z różnych powodów wyłączone z ewidencji bezrobotnych. W 2023 roku wyłączono 4516 osób, czyli o 63 osoby więcej niż w 2022 roku (wzrost o 1%).

Spośród bezrobotnych wyłączonych z ewidencji w 2023 roku największą grupę bezrobotnych stanowiły osoby, które podjęły pracę. Z tego powodu wyłączono 2593 bezrobotnych, co stanowiło 57% odptywu. Pracę niesubsydiowaną podjęło 2031 osób (78% wszystkich podjęć pracy), natomiast pracę subsydiowaną 562 osoby (22%).

Drugą istotną przyczyną wyłączenia z ewidencji bezrobotnych było niepotwierdzenie gotowości do pracy – 986 osób (22%).

Wskaźnik płynności bezrobocia<sup>2</sup>, który jest ilorazem liczby bezrobotnych wyrejestrowanych do liczby bezrobotnych zarejestrowanych w 2023 r. wyniósł 1,06 (w 2022 r. 1,05).

Wskaźnik płynności rynku pracy wyrażający stosunek liczby bezrobotnych, którzy podjęli pracę do liczby nowo zarejestrowanych bezrobotnych, wyniósł w 2023 roku 61% (w 2022 r. 62%).

<sup>2</sup> Wskaźnik mniejszy od 1 informuje, że wyrejestrowano mniejszą liczbę bezrobotnych niż zarejestrowano i stan bezrobocia zwiększył się. Wartość wskaźnika większa od 1 informuje o zmniejszeniu się stanu bezrobocia.

Tabela 3. Bezrobotni wyłączeni z ewidencji w latach 2022-2023 (wg powodów wyłączenia)

Bezrobotni wyłączeni z ewidencji z powodu:		2022 r.		2023 r.		
		ogółem	udział w odpływie (w %)	ogółem	udział w odpływie (w %)	
Podjęcia pracy		2647	59	2593	57	
z tego	niesubsydiowanej	1999	45	2031	45	
	subsydiowanej	648	14	562	12	
	z tego	prace interwencyjne	260	6	265	6
		roboty publiczne	63	1	51	1
		podjęcie działalności gospodarczej	224	5	191	4
		podjęcia pracy w ramach refundacji kosztów zatrudnienia	46	1	23	0
		bon na zasiedlenie	38	1	29	1
		inne (zatrudnienie wspierane)	17	0	3	0
Rozpoczęcia szkolenia		59	1	75	2	
Rozpoczęcia stażu		275	6	209	5	
Rozpoczęcia pracy społecznie użytecznej		37	1	31	1	
Odmowy bez uzasadnionej przyczyny przyjęcia propozycji odpowiedniego zatrudnienia lub innej pracy zarobkowej lub uczestnictwa w aktywnych programach rynku pracy		31	1	22	0	
Niepotwierdzenia gotowości do pracy		709	16	986	22	
Dobrowolnej rezygnacji ze statusu bezrobotnego		209	5	204	5	
Podjęcia nauki		14	0	17	0	
Osiągnięcia wieku emerytalnego		63	1	65	1	
Nabycia praw emerytalnych lub rentowych		20	0	25	1	
Nabycia praw do świadczenia przedemerytalnego		29	1	20	0	
Inne <sup>3</sup>		360	8	269	6	
<b>Ogółem</b>		<b>4453</b>	<b>100</b>	<b>4516</b>	<b>100</b>	

## 2.2. Struktura bezrobotnych

### 2.2.1. Bezrobotni według płci

W końcu 2023 roku większość zarejestrowanych bezrobotnych stanowiły kobiety – 51%, czyli 1293 osoby. W porównaniu do 2022 roku liczba kobiet zmniejszyła się o 134 osoby, tj. o 9%.

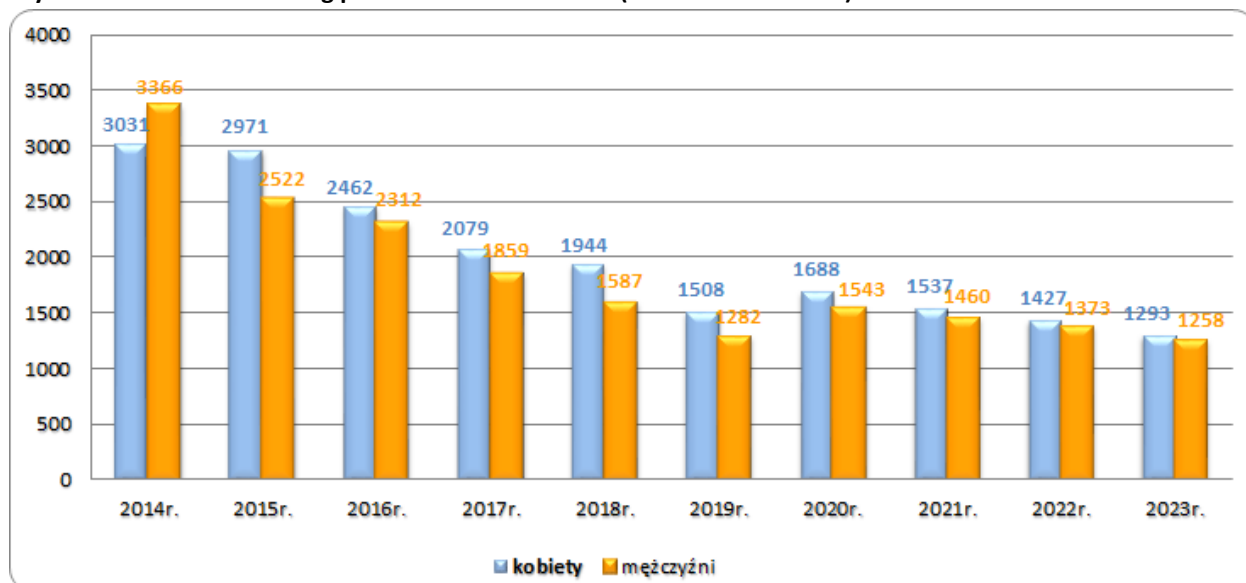
Istotny wpływ na bezrobocie kobiet wywierają przede wszystkim takie czynniki jak przerwa w pracy wynikająca z uprawnień do urlopu wychowawczego powodująca dezaktualizację kwalifikacji zawodowych kobiet oraz niechęć pracodawców do przyjmowania do pracy kobiet młodych. Pracodawcy obawiają się zwiększonej absencji tej grupy pracowników związanej z koniecznością sprawowania opieki nad dzieckiem.

Mężczyźni stanowili 49% ogółu bezrobotnych – 1258 osób. Liczba bezrobotnych mężczyzn zmniejszyła się w porównaniu do 2022 roku o 115 osób, tj. o 8%.

<sup>3</sup> Na przykład osoby wyłączone z ewidencji bezrobotnych:

- niezdolne do pracy wskutek choroby lub przebywania w zamkniętym ośrodku leczenia odwykowego przez nieprzerwany okres 90 dni;
- które nie przedstawiły zaświadczenia o niezdolności do pracy wskutek choroby;
- osoby skierowane na szkolenia lub staże organizowane przez inny podmiot, np. rozpoczynające udział w działaniach wchodzących w skład projektów konkursowych współfinansowanych z Europejskiego Funduszu Społecznego.

Wykres 5. Bezrobotni według płci w latach 2014 - 2023 (stan na koniec roku)

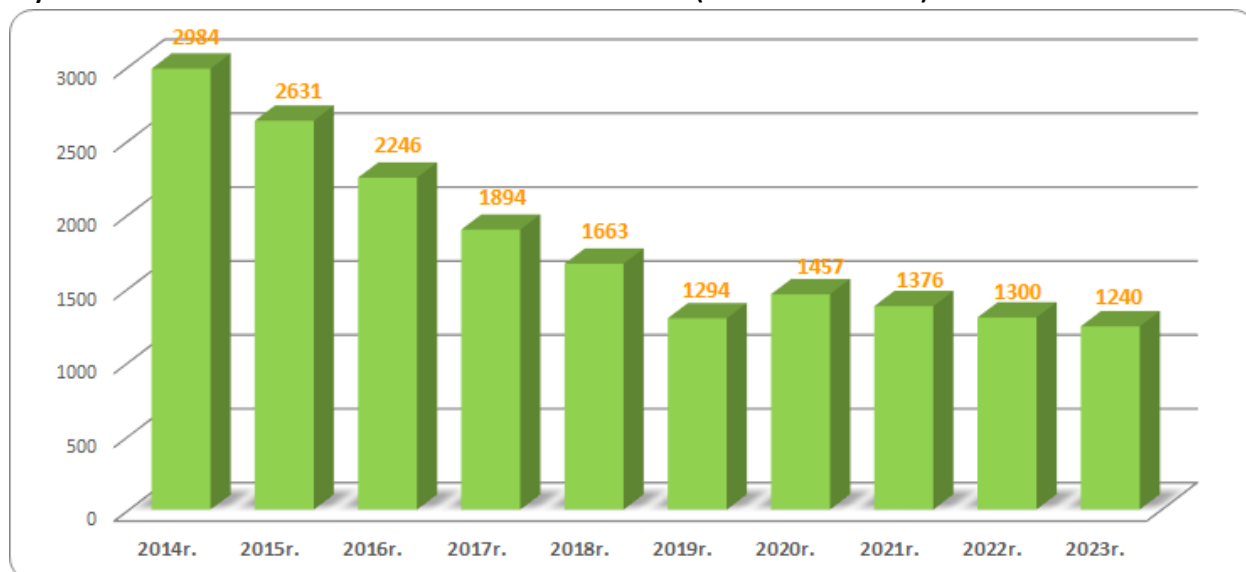


### 2.2.2. Bezrobotni zamieszkali na wsi

Bezrobotni zamieszkali na wsi stanowili 49% ogółu bezrobotnych zarejestrowanych w Powiatowym Urzędzie Pracy w Siedlcach tj. 1240 osób. W porównaniu do 2022 roku liczba bezrobotnych zamieszkałych na wsi zmniejszyła się o 60 osób, tj. o 5%. Na koniec 2023 roku prawo do zasiłku posiadało 158 osób zamieszkałych na wsi, tj. 13% ogółu bezrobotnych mieszkańców wsi.

Mieszkańcy wsi doświadczają większych trudności związanych z bezrobociem. Gorzej rozwinięta infrastruktura komunikacyjna i instytucjonalna powoduje ograniczony dostęp do podstawowych instytucji czy informacji. Istotnym czynnikiem jest także niższy poziom wykształcenia mieszkańców wsi niż mieszkańców miasta Siedlce. Bezrobotnych mieszkańców wsi z wykształceniem poniżej średniego jest wyraźnie więcej (51%) niż w mieście (40%). Dyplom ukończenia uczelni wyższej posiada jedynie 15% bezrobotnych zamieszkałych na wsi, natomiast w mieście 22%.

Wykres 6. Bezrobotni zamieszkali na wsi w latach 2014 - 2023 (stan na koniec roku)

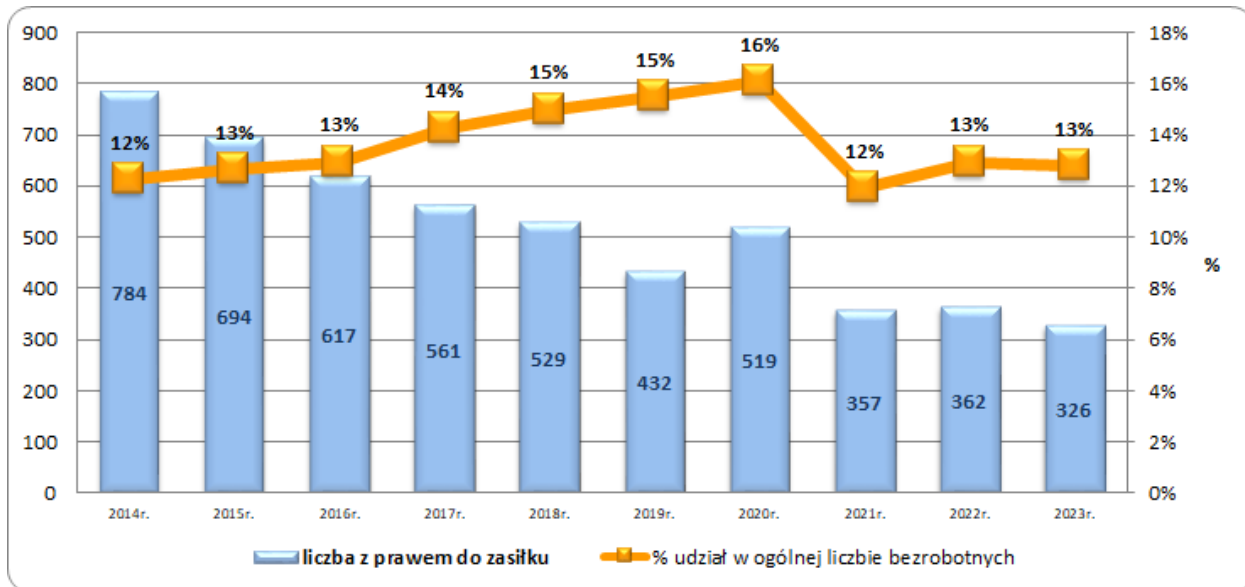


### 2.2.3. Bezrobotni posiadający prawo do zasiłku

Na koniec 2023 roku spośród ogólnej liczby bezrobotnych z prawem do zasiłku zarejestrowanych było 326 osób, tj. 13% ogółu zarejestrowanych. W porównaniu do 2022 roku odnotowano spadek liczby osób bezrobotnych z prawem do zasiłku o 10% (tj. o 36 osób).

W 2023 roku tylko 27% rejestrujących się osób nabyło prawo do zasiłku (1157 osób).

Wykres 7. Bezrobotni z prawem do zasiłku w latach 2014 - 2023 (stan na koniec roku)

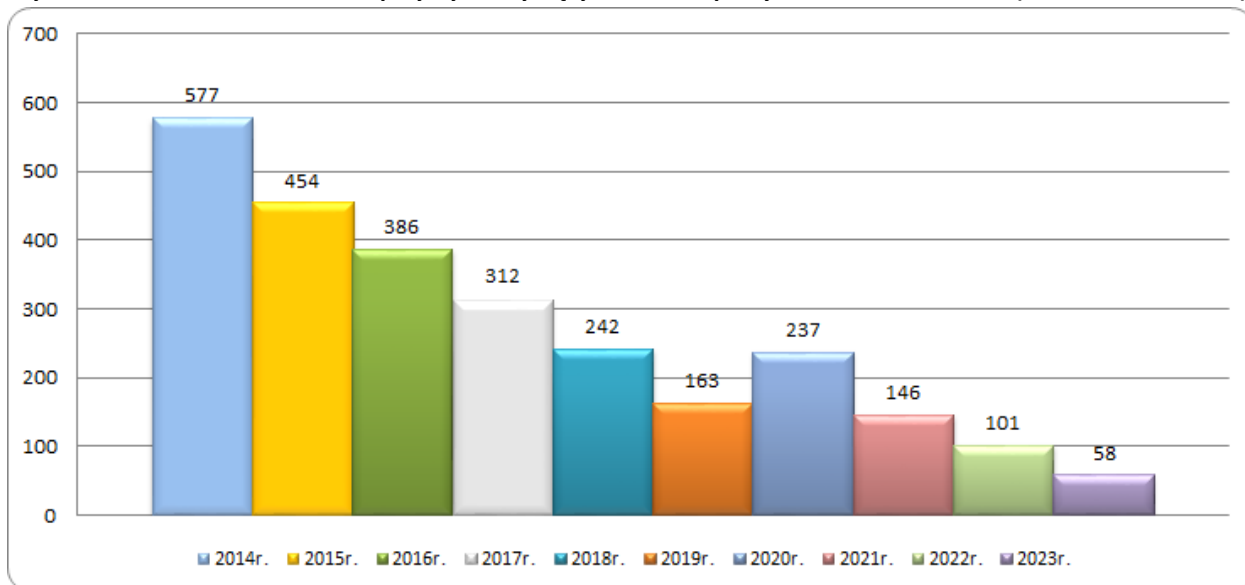


### 2.2.4. Bezrobotni zwolnieni z przyczyn dotyczących zakładu pracy

W końcu 2023 roku w ewidencji Urzędu pozostawało 2241 osób bezrobotnych, które przed zarejestrowaniem się w Urzędzie pracowały, w tym 58 to osoby zwolnione z przyczyn dotyczących zakładu pracy (3%). W porównaniu ze stanem z końca 2022 roku poziom bezrobocia w omawianej kategorii bezrobotnych zmniejszył się o 43 osoby, tj. o 43%.

W 2023 roku napływ osób bezrobotnych zwolnionych z przyczyn dotyczących zakładu pracy wyniósł 33 osoby (0,8% ogółu napływu bezrobotnych).

Wykres 8. Bezrobotni zwolnieni z przyczyn dotyczących zakładu pracy w latach 2014 - 2023 (stan na koniec roku)



W 2023 r. żaden zakład pracy nie zgłosił zamiaru zmniejszenia zatrudnienia z przyczyn nie dotyczących pracownika.

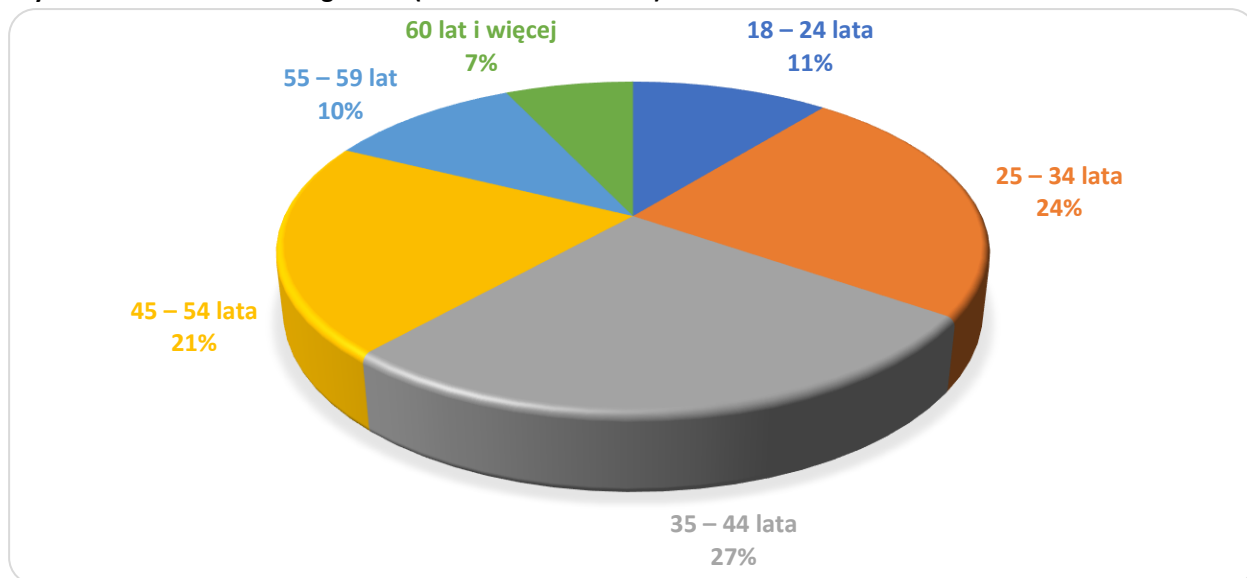
### 2.2.5. Bezrobotni według wieku

W Powiatowym Urzędzie Pracy w Siedlcach w końcu 2023 roku najliczniejszą grupę bezrobotnych stanowiły osoby w wieku 35-44 lata – 27% (687 osób).

Liczną grupę reprezentowały również osoby w wieku 25-34 lata. Stanowiły one 24% (609 osób). Osoby w wieku 45-54 lata stanowiły 21% (530 osób).

Najmniej liczne grupy stanowiły osoby w wieku 18-24 lata – 11% (275 osób), w wieku 55-59 lat stanowiły 10% (271 osób) oraz w wieku powyżej 60 lat – 7% (179 osób).

Wykres 9. Bezrobotni według wieku (stan na 31.12.2023 r.)

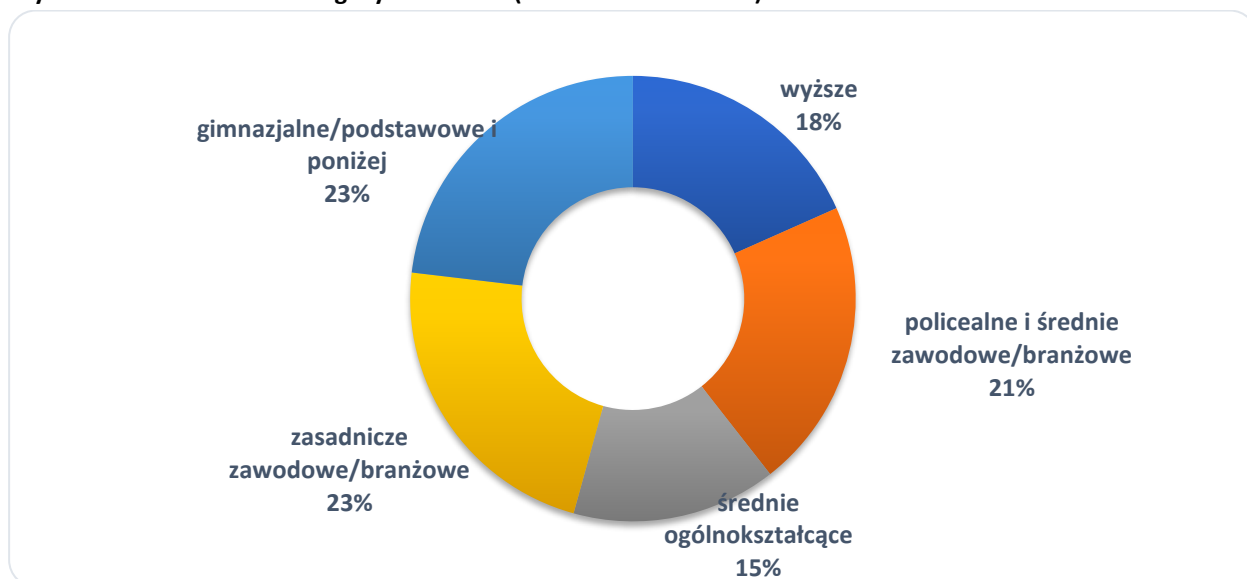


### 2.2.6. Bezrobotni według wykształcenia

W końcu 2023 roku osoby z wykształceniem wyższym stanowiły 18% bezrobotnych (468 osób), natomiast z *policealnym i średnim zawodowym/branżowym* 21% bezrobotnych (538 osób).

Osoby z wykształceniem niższym niż średnie stanowiły łącznie 46%, odpowiednio po 23% wykształcenie *zasadnicze zawodowe/branżowe* (576 osób) oraz *gimnazjalne/podstawowe i poniżej* (590 osób). Najmniej liczną grupę stanowiły osoby z wykształceniem *średnim ogólnokształcącym* – tylko 15%, tj. 379 osób.

Wykres 10. Bezrobotni według wykształcenia (stan na 31.12.2023 r.)

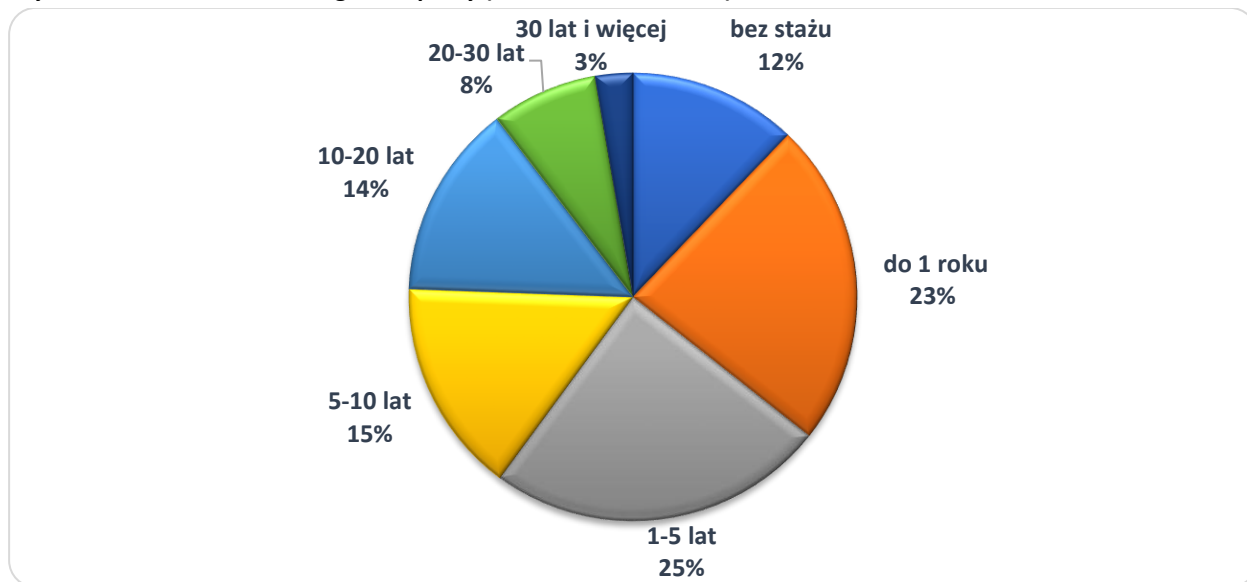


### 2.2.7. Bezrobotni według stażu pracy

W strukturze osób bezrobotnych w końcu 2023 roku najliczniejsze dwie grupy bezrobotnych stanowili bezrobotni ze stażem pracy *od 1 roku do 5 lat* – 25% (625 osób) oraz bezrobotni ze stażem *do 1 roku* – 23% (599 osób).

Osoby posiadające najdłuższy staż pracy *od 20 do 30 lat* stanowiły 8% (196 osób), natomiast osoby ze stażem *powyżej 30 lat* – 3% (69 osób).

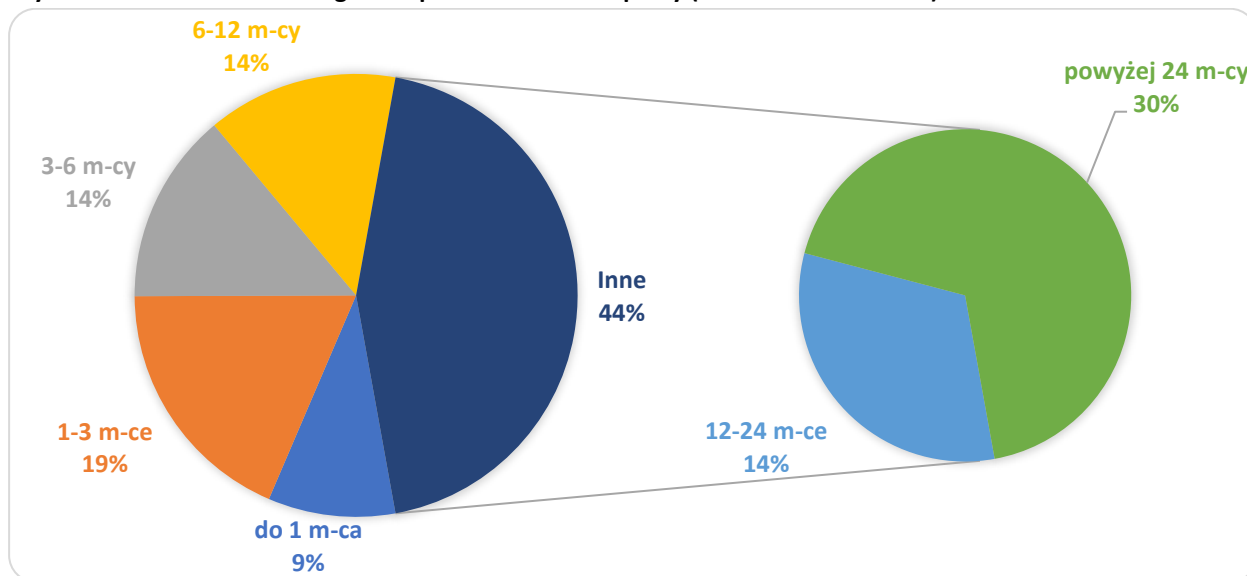
Wykres 11. Bezrobotni według stażu pracy (stan na 31.12.2023 r.)



### 2.2.8. Bezrobotni według czasu pozostawania bez pracy

Według stanu w końcu 2023 roku aż 44% ogółu zarejestrowanych w Powiatowym Urzędzie Pracy w Siedlcach stanowiły osoby długotrwale bezrobotne (1130 osób pozostawało bez pracy ponad 12 miesięcy<sup>4</sup>, w tym 769 osób bezskutecznie poszukiwało pracy powyżej 24 miesięcy). Kobiety stanowiły większość wśród długotrwale bezrobotnych – 53%, tj. 597 osób.

Wykres 12. Bezrobotni według czasu pozostawania bez pracy (stan na 31.12.2023 r.)



<sup>4</sup> Dane dotyczą osób pozostających bez pracy powyżej 12 miesięcy nieprzerwanie od momentu zarejestrowania się, natomiast dane dotyczące osób długotrwale bezrobotnych według definicji zawartej w *ustawie o promocji zatrudnienia i instytucjach rynku pracy* obejmują szerszą grupę osób - zgodnie z art. 2 ust. 1 pkt. 5 *ustawy o promocji zatrudnienia i instytucjach rynku pracy* bezrobotnym długotrwale jest osoba pozostająca w rejestrach urzędów pracy łącznie przez okres ponad 12 miesięcy w okresie ostatnich 2 lat, z wyłączeniem okresów odbywania stażu i przygotowania zawodowego.

Udział długotrwale bezrobotnych rośnie z ich wiekiem. Najbardziej narażone na długotrwałe pozostawanie bez pracy są osoby starsze, co potwierdzają dane statystyczne. Najwyższy udział pozostających bez pracy powyżej 12 miesięcy w ogólnej liczbie bezrobotnych występował wśród bezrobotnych w wieku powyżej 55 lat – 70%. Najniższy udział długotrwale bezrobotnych odnotowano zaś wśród osób, które nie przekroczyły 24 lat – 20%.

### **2.2.9. Bezrobotni według zawodów**

Statystyka bezrobotnych według zawodów i specjalności stanowi integralną część sprawozdawczości o rynku pracy. Statystyka osób poprzednio pracujących jest sporządzana według zawodu, w jakim bezrobotni poszukują pracy i do wykonywania którego mają odpowiednie kwalifikacje potwierdzone świadectwem szkolnym lub innym dokumentem, bądź posiadają minimalny sześciomiesięczny staż pracy.

Według stanu na 31.12.2023 r. wśród zarejestrowanych bezrobotnych 2 234 osób posiadało zawód (specjalność), tj. 88%. Na czele rankingu zawodów i specjalności bezrobotnych niezmiennie pierwsze miejsce pod względem liczebności zajmuje sprzedawca – 294 osoby. Ponadto do zawodów najczęściej reprezentowanych przez bezrobotnych zarejestrowanych w Powiatowym Urzędzie Pracy w Siedlcach należą: robotnik gospodarczy (60 osób), pomocniczy robotnik budowlany (60 osób), ślusarz (59 osób), kucharz (52 osoby), magazynier (37 osób), cukiernik (37 osób), pomoc kuchenna (28 osób), fryzjer (27 osób), murarz (25 osób).

Zawody najczęściej reprezentowane przez bezrobotnych zarejestrowanych w Powiatowym Urzędzie Pracy w Siedlcach wg stanu na dzień 31.12.2023 r. przedstawia tabela nr 10 str. 43.

W 2023 roku największy *napływ do bezrobocia* odnotowano w następujących zawodach: sprzedawca (417 osób), magazynier (89 osób), robotnik gospodarczy (83 osoby), kucharz (68 osób), ślusarz (62 osoby), pomocniczy robotnik budowlany (61 osób), cukiernik (57 osób), kierowca samochodu ciężarowego (52 osoby), fryzjer (46 osób), pracownik utrzymania czystości – sprzątaczką (43 osoby), pracownik biurowy (42 osoby), doradca klienta (42 osoby).

W ewidencji bezrobotnych zarejestrowane są także osoby bez zawodu. Grupa bezrobotnych bez zawodu obejmuje osoby, które nie posiadają świadectwa lub dyplomu ukończenia szkoły lub odpowiedniego kursu oraz osoby, które nie posiadają udokumentowanej ciągłości pracy przez okres minimum 6 miesięcy w tym samym zawodzie. Według stanu na koniec 2023 r. populacja bezrobotnych nieposiadających zawodu stanowiła 12% ogółu zarejestrowanych bezrobotnych (317 osób).

### **2.2.10. Osoby poszukujące pracy**

Poszukujący pracy, to taka osoba, która poszukuje pracy, ale nie ma prawa do statusu bezrobotnego, bo np. jest zatrudniona, osiąga przychody z tytułu najmu lub renty, jest właścicielem gospodarstwa rolnego powyżej 2 ha przeliczeniowych. Osoba poszukująca pracy nie jest zgłoszona do ubezpieczenia zdrowotnego i nie są opłacane za nią składki zdrowotne.

Posiadając status poszukującego pracy osoba:

- może korzystać z usług rynku pracy – pośrednictwa pracy i poradnictwa zawodowego,
- ma możliwość skierowania na szkolenia i uzyskania bonów szkoleniowych,
- ma możliwość ubiegania się o sfinansowanie kosztów egzaminów umożliwiających uzyskanie świadectw, dyplomów, zaświadczeń, określonych uprawnień zawodowych lub tytułów zawodowych oraz kosztów uzyskania licencji niezbędnych do wykonywania danego zawodu,
- ma możliwość ubiegania się o pożyczkę na sfinansowanie kosztów szkolenia w celu podjęcia zatrudnienia lub innej pracy zarobkowej,
- może mieć sfinansowane z Funduszu Pracy koszty studiów podyplomowych,

- może uzyskać zwrot kosztów przejazdu na badania lekarskie lub psychologiczne i powrotu do miejsca zamieszkania, jeżeli na badania te skierował urząd pracy.

W Powiatowym Urzędzie Pracy w Siedlcach w końcu 2023 roku zarejestrowane były 63 osoby poszukujące pracy, w tym 29 kobiet. W porównaniu do 2022 roku liczba poszukujących pracy zwiększyła się o 4 osoby, tj. 7%. Napływ do tej grupy w 2023 roku wyniósł 97 osób, w tym 45 kobiet.

83% poszukujących pracy (52 osoby) posiadało krótki staż pracy – do 5 lat. Najliczniejszą grupę stanowiły osoby w wieku 35-44 lata, tj. 40% ogółu poszukujących pracy (25 osób). Osoby z wykształceniem niższym niż średnie stanowiły 46% (29 osób). Wśród poszukujących pracy dominowały osoby pozostające bez pracy powyżej 24 miesięcy – 38% (24 osoby).

Wśród poszukujących pracy było 30 osób niepełnosprawnych i niepozostających w zatrudnieniu, w tym 13 kobiet.



## Rozdział 3. REALIZACJA USŁUG I PROGRAMÓW RYNKU PRACY

### 3.1. Pośrednictwo pracy

Pośrednictwo pracy jest procesem mającym na celu pomoc bezrobotnym i poszukującym pracy w znalezieniu odpowiedniego zatrudnienia oraz wsparcie pracodawców w znalezieniu odpowiednich pracowników.

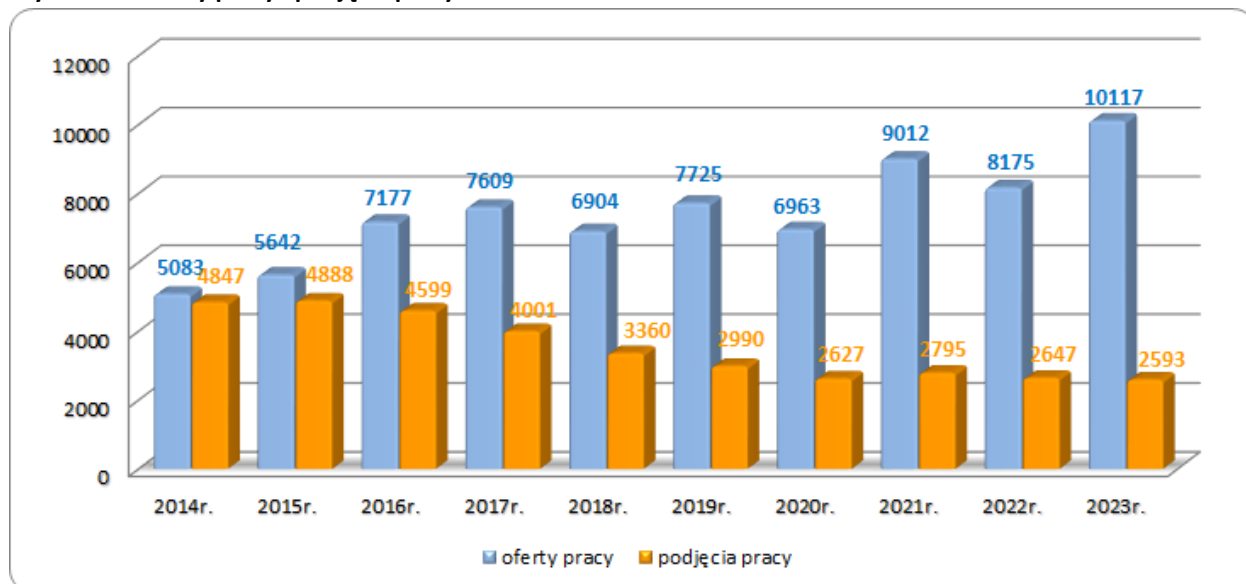
Pracodawcy korzystający z pomocy Urzędu są objęci opieką doradców klienta instytucjonalnego, którzy odpowiadają za stałą współpracę w zakresie udzielanej pracodawcy pomocy, w tym ustalanie zapotrzebowania na nowych pracowników, pozyskiwanie ofert pracy czy informowanie o możliwościach wsparcia w tworzeniu nowych miejsc pracy.

W 2023 roku nawiązano 5106 kontaktów z pracodawcami, w trakcie których przekazywana była oferta Urzędu dotycząca form wsparcia określonych w ustawie o *promocji zatrudnienia i instytucjach rynku pracy*.

W 2023 roku pracodawcy zgłosili 10117 wolnych miejsc pracy, z czego aż 6732 było związanych z tzw. procedurą testu rynku pracy<sup>5</sup>. W porównaniu do poprzedniego roku odnotowano wzrost liczby pozyskanych miejsc pracy o 1942 (o 24%). Zdecydowana większość ofert – 9438, tj. 93% pochodziła z sektora prywatnego. Z ogólnej liczby ofert pracy zgłoszonych do Urzędu 633 to oferty dotyczące zatrudnienia subsydiowanego, tj. 6%.

54% ofert zatrudnienia dotyczyło prac okresowych i sezonowych (5442 oferty). Prace okresowe i sezonowe szczególnie w rolnictwie i budownictwie nie gwarantują w perspektywie stabilności i ciągłości zatrudnienia. Jednakże pozwalają one osobom bezrobotnym na „nawiązanie kontaktu” z rynkiem (walor motywacyjny) oraz czasowe uzyskiwanie środków na utrzymanie.

**Wykres 13. Oferty pracy i podjęcia pracy w latach 2014-2023**

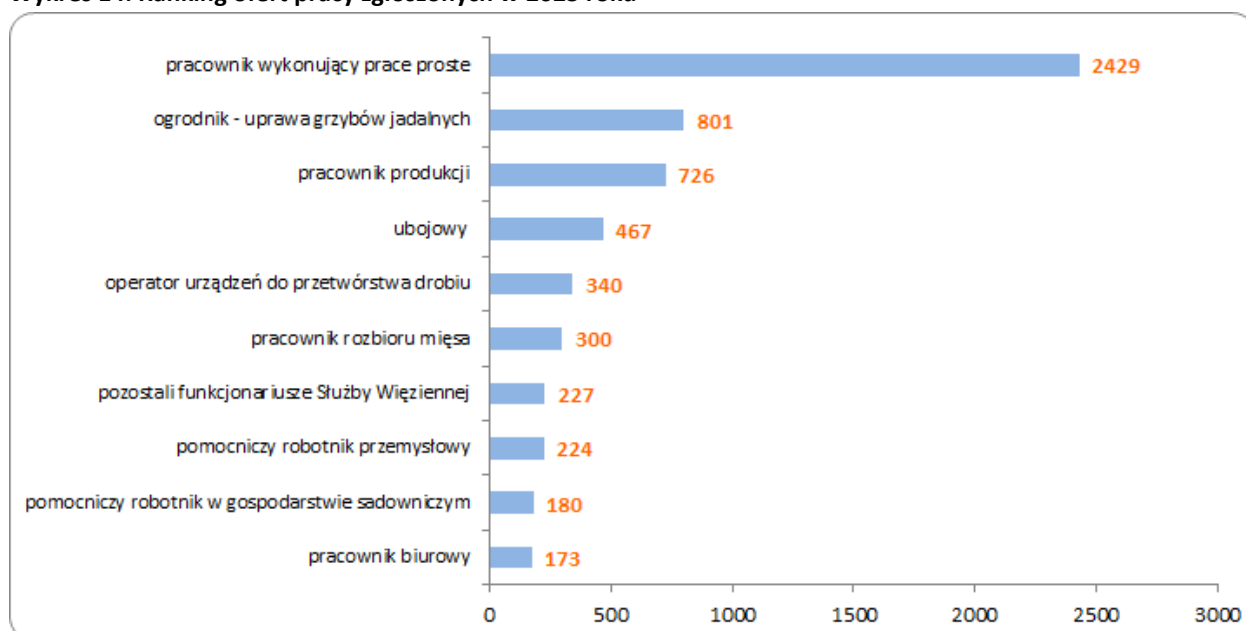


Najwięcej ofert pracy zgłoszono w zawodach: pracownik wykonujący prace proste – 2429 ofert, ogrodnik - uprawa grzybów jadalnych – 801 ofert i pracownik produkcji – 726 ofert.

Oferty pracy najliczniej zgłaszane do Urzędu w 2023 r. przedstawia tabela nr 11 str. 44.

<sup>5</sup> Oferty te są zgłaszane w celu uzyskania informacji starosty o braku możliwości zaspokojenia potrzeb kadrowych w oparciu o lokalny rynek pracy (dotyczy zezwoleń na prace dla cudzoziemców).

Wykres 14. Ranking ofert pracy zgłoszonych w 2023 roku



Oferty pracy realizowane były poprzez różne inne formy uzgodnione wcześniej z pracodawcą, do których należały między innymi tzw. giełdy pracy. W 2023 r. zorganizowano 6 giełd pracy. Ponadto zorganizowano 12 spotkań informacyjnych z pracodawcami, instytucjami i partnerami rynku pracy.

W 2023 roku pracę podjęło 2593 bezrobotnych (1203 mężczyzn oraz 1390 kobiet). Doradcy klienta wystawili 1024 skierowania do pracy oraz 423 skierowania na staż. Pracę po wydaniu skierowania podjęło 530 osób, co stanowiło 20% ogólnej liczby osób, które podjęły pracę w 2023 r.

W dniach 21-22 kwietnia 2023 r. Powiatowy Urząd Pracy w Siedlcach wspólnie z Centrum Integracji Społecznej w Siedlcach zorganizował XVII Siedleckie Targi Pracy pn. *Razem możemy więcej*. Targi zainaugurowała konferencja pn. *Zatrudnienie cudzoziemców – programy, narzędzia i udogodnienia*, której celem było m.in. zapoznanie uczestników z aktualnym stanem prawnym w Polsce dotyczącym legalnego pobytu i zatrudnienia cudzoziemców. Na Targach zaprezentowało się 28 wystawców. Targi spotkały się z dużym zainteresowaniem osób odwiedzających. Osoby poszukujące pracy mogły zapoznać się z ciekawymi ofertami zatrudnienia, miały możliwość bezpośredniej rozmowy i złożenia CV. W tej edycji Targów stoiska licznie odwiedzili obywatele Ukrainy.

### 3.2. Wspieranie mobilności pracowników

W 2023 roku w ramach promocji działań Urzędu w obszarze EURES upowszechniano informacje dotyczące usług świadczonych przez sieć EURES. W gablotach umieszczono podstawowe informacje dotyczące europejskiego pośrednictwa pracy oraz adresy stron internetowych zawierających informacje o pośrednictwie EURES. Udostępniano także materiały reklamowe promujące usługę EURES: plakaty, broszury informacyjne. W ramach działań systemu EURES osobom bezrobotnym i poszukującym pracy udzielane były porady na temat sytuacji na rynku pracy. Usługi EURES były również promowane poprzez zamieszczanie informacji nt. sieci EURES na portalu społecznościowym FB Urzędu (13 postów).

Informacje o usługach EURES przekazywane były również podczas zajęć aktywizacyjnych oraz informacji zawodowych grupowych organizowanych przez doradców zawodowych. Z tej formy pomocy skorzystały 694 osoby.

W celu realizacji usług EURES osobom bezrobotnym oraz poszukującym pracy udzielana była pomoc w uzyskaniu zatrudnienia poprzez udostępnianie ofert pracy pozyskiwanych z sieci EURES. W 2023 roku 87 osobom udzielono informacji dotyczących poszukiwania pracy.

### 3.3. Powierzenie pracy cudzoziemcom

Warunkiem powierzenia pracy cudzoziemcowi w Polsce jest uzyskanie odpowiedniego zezwolenia oraz legalny pobyt cudzoziemca na terytorium Rzeczypospolitej Polskiej. O zezwolenie na pracę występuje pracodawca do właściwego wojewody, a w przypadku, gdy jest to typ S zezwolenia – zezwolenie na pracę sezonową, pracodawca występuje do właściwego powiatowego urzędu pracy.

W 2023 roku w Powiatowym Urzędzie Pracy w Siedlcach obsłużono 660 wniosków o wydanie zezwolenia na pracę sezonową cudzoziemców i wydano 342 decyzje (zezwożenia, uchyleńia, umorzenia, odmowy).

Ważny wyjątek od zasady, że warunkiem legalnego wykonywania pracy przez cudzoziemca jest uzyskanie zezwolenia na pracę, obejmuje obywateli 5 krajów: Armenii, Białorusi, Gruzji, Mołdawii, i Ukrainy<sup>6</sup>, wykonujących pracę przez 24 miesiące bez konieczności uzyskania zezwolenia na pracę. Warunkiem skorzystania z procedury uproszczonej jest uzyskanie przez pracodawcę wpisu oświadczenia o powierzeniu wykonywania pracy cudzoziemcowi do ewidencji oświadczeń w powiatowym urzędzie pracy oraz posiadanie przez cudzoziemca dokumentu potwierdzającego tytuł pobytowy w RP, uprawniającego go do wykonywania pracy na terytorium RP.

Zarejestrowane (w ciągu 7 dni roboczych od złożenia) oświadczenie o powierzeniu wykonywania pracy cudzoziemcowi jest podstawą do wykonywania legalnej pracy, jeżeli cudzoziemiec posiada ważny tytuł pobytowy pozwalający na pracę (np. odpowiednia wiza lub przebywanie w ruchu bezwizowym do 90 dni w ciągu kolejnych 180 dni); w przypadku braku tytułu pobytowego, oświadczenie może być podstawą do wnioskowania przez cudzoziemca o wydanie wizeny w celu wykonywania pracy.

Podmiot powierzający wykonywanie pracy cudzoziemcowi, którego oświadczenie zostało wpisane do ewidencji oświadczeń, pisemnie powiadamia właściwy powiatowy urząd pracy o podjęciu lub niepodjęciu pracy przez cudzoziemca, w terminie 7 dni od dnia rozpoczęcia pracy określonego w ewidencji oświadczeń.

W 2023 roku do Powiatowego Urzędu Pracy w Siedlcach złożono 4055 oświadczeń o powierzeniu wykonywania pracy cudzoziemcowi.

W związku z konfliktem zbrojnym na Ukrainie w marcu 2022 r. weszła w życie ustawa o pomocy obywatelom Ukrainy w związku z konfliktem zbrojnym na terytorium tego państwa z mocą obowiązywania od 24.02.2022 r. Zapisy ustawy legalizują pracę na podstawie powiadomienia o powierzeniu pracy obywatelowi Ukrainy. Powiadomienie składane jest do urzędu pracy w terminie 14 dni od podjęcia pracy przez cudzoziemca.

W 2023 roku do Powiatowego Urzędu Pracy w Siedlcach wpłynęły 2103 powiadomienia o powierzeniu wykonywania pracy obywatelowi Ukrainy.

Jednym z załączników do wniosku o zezwolenie na pracę lub zezwolenie na pobyt i pracę wydawanym przez wojewodę jest tzw. test rynku pracy. Jest to procedura uzyskania informacji na temat sytuacji na lokalnym rynku pracy, potwierdzającej brak możliwości zatrudnienia na dane stanowiska obywatela Polski lub obywatela UE. Oznacza to, że cudzoziemiec może uzyskać zezwolenie na pracę u

<sup>6</sup> Od 28.10.2022 r. po wejściu w życie Rozporządzenia Ministra Rodziny i Polityki Społecznej z dnia 25 października 2022 r. *zmieniającego rozporządzenie w sprawie państw, do których obywateli stosuje się niektóre przepisy dotyczące zezwolenia na pracę sezonową oraz przepisy dotyczące oświadczenia o powierzeniu wykonywania pracy cudzoziemcowi* usunięto Federację Rosyjską z listy państw, dla których obywatele zezwolenia na pracę sezonową wydawane są na zasadach preferencyjnych.

danego pracodawcy w sytuacji, gdy okaże się, że wśród osób zarejestrowanych w urzędzie pracy nie ma takich, które spełniają wymagania pracodawcy określone w ofercie pracy.

W 2023 roku wydano 310 informacji na łącznie 6732 miejsca pracy.

### 3.4. Poradnictwo zawodowe

Celem poradnictwa zawodowego jest udzielanie porad ułatwiających wybór zawodu lub jego zmianę, podjęcie lub zamianę zatrudnienia oraz udzielanie informacji o zawodach, rynku pracy i możliwościach szkolenia i doksztalcenia. Usługi poradnictwa zawodowego skierowane są do osób bezrobotnych, poszukujących pracy oraz innych niezarejestrowanych w urzędzie pracy.

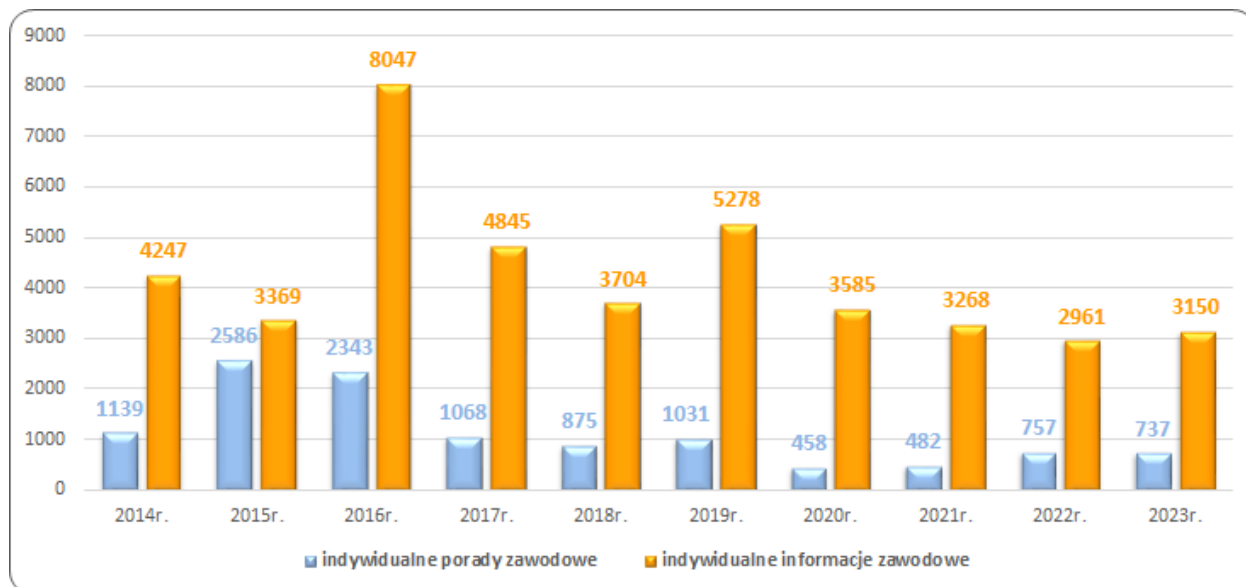
Udzielając pomocy osobie zarejestrowanej doradca klienta opiera się na przygotowanym wspólnie z klientem Indywidualnym Planie Działania określającym planowane do realizacji formy wsparcia i działania realizowane przez bezrobotnego mające na celu pomoc w znalezieniu i utrzymaniu zatrudnienia. W 2023 roku Indywidualny Plan Działania rozpoczęło 3979 osób.

W 2023 roku w ramach poradnictwa zawodowego udzielono 737 osobom indywidualnych porad zawodowych (728 bezrobotnym, 2 poszukującym pracy oraz 7 osobom niezarejestrowanym w Urzędzie). Ponadto 3150 osób skorzystało z indywidualnych informacji zawodowych. W ramach tych form wsparcia bezrobotnym udzielano pomocy w zakresie wyboru odpowiedniego zawodu, informacji o sytuacji na lokalnym rynku pracy, możliwościach uzupełnienia lub zmiany kwalifikacji.

Udzielono również informacji indywidualnych 937 osobom niezarejestrowanym w Urzędzie.

W 2023 roku 253 osobom udzielono grupowych porad zawodowych oraz 476 osób uczestniczyło w grupowych spotkaniach informacyjnych. Na spotkaniach bezrobotni zapoznali się z ofertą Urzędu, informacjami o instytucjach wspierających aktywne poszukiwanie pracy, metodami poszukiwania pracy, zasadami profesjonalnego przygotowania dokumentów aplikacyjnych, technikami autoprezentacji.

Wykres 15. Osoby korzystające z poradnictwa indywidualnego w latach 2014-2023



Ponadto Powiatowy Urząd Pracy w Siedlcach współpracuje z Warsztatami Terapii Zajęciowej Caritas Diecezji Siedleckiej. Doradcy zawodowi z Urzędu współuczestniczą w kompleksowej zawodowej rehabilitacji osób niepełnosprawnych. W ramach spotkań uczestnicy poznają Urząd oraz doradców klienta wspierających osoby z orzeczoną stopniem niepełnosprawności. Przybliżone zostają zasady

funkcjonowania Urzędu oraz formy pomocy świadczone osobom wchodzącym na rynek pracy. W 2023 r. odbyło się 5 spotkań z Warsztatem Terapii Zajęciowej w Kisielanach.

Powiatowy Urząd Pracy w Siedlcach od 2023 r. ma obowiązek przeprowadzania oceny kompetencji cyfrowych osób młodych do 30 r. ż.<sup>7</sup>, zarejestrowanych w Urzędzie. Na gruncie obecnych przepisów prawnych w sytuacji uzyskania przez osobę młodą oceny wskazującej na konieczność uzupełnienia kompetencji cyfrowych, Urząd proponuje odpowiednie szkolenie.

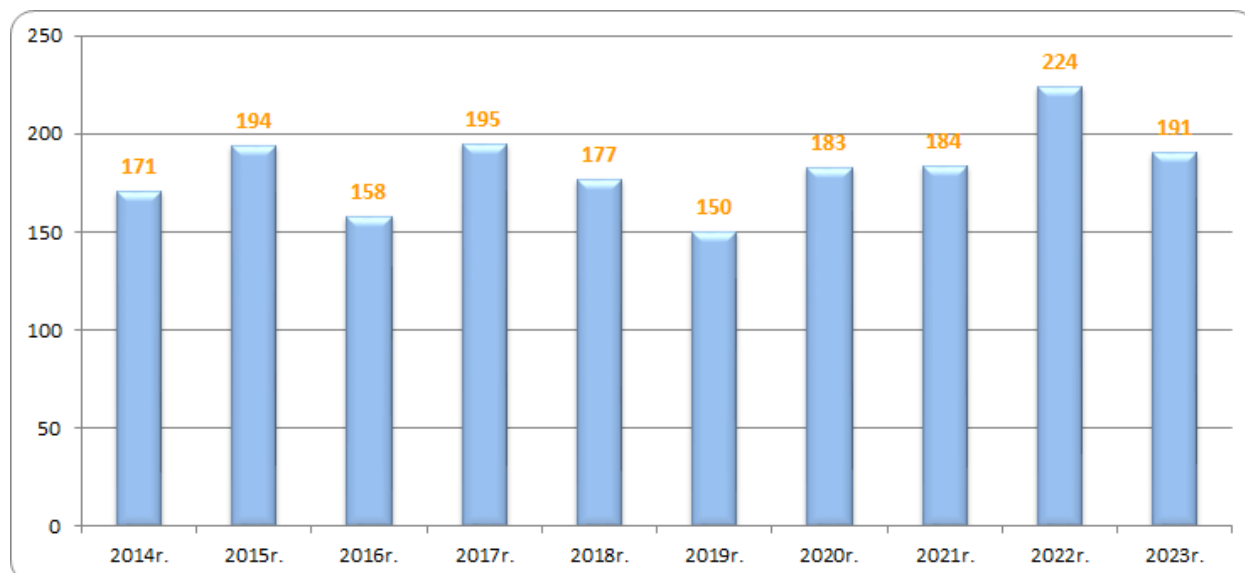
W 2023 roku w celu podniesienia potencjału edukacyjnego tych osób Urząd zorganizował 24 spotkania, na których nabywanie umiejętności cyfrowych odbywało się w ramach grupowego poradnictwa zawodowego i obejmowało w szczególności te umiejętności cyfrowe, które są niezbędne młodej osobie do efektywnego poszukiwania pracy (przeglądanie, wyszukiwanie i selekcjonowanie informacji, komunikacja przy użyciu narzędzi cyfrowych i aplikacji, aktywność obywatelska online, zarządzanie tożsamością cyfrową, narzędzia służące ochronie cyfrowej). Przeszkolonych zostało 195 osób bezrobotnych.

### 3.5. Programy finansowane ze środków Funduszu Pracy

#### 3.5.1. Pomoc finansowa dla bezrobotnych na podjęcie działalności gospodarczej

Środki finansowe na rozpoczęcie działalności gospodarczej przyznawane przez Urząd z Funduszu Pracy mają umożliwić bezrobotnym samozatrudnienie poprzez uruchomienie jednoosobowej firmy. Ich celem jest również promocja rozwoju małych firm oraz tworzenie nowych miejsc pracy.

**Wykres 16. Bezrobotni, którym przyznano środki finansowe na podjęcie działalności gospodarczej w latach 2014-2023**



W 2023 roku Powiatowy Urząd Pracy w Siedlcach w wyniku przyznanych środków z Funduszu Pracy 191 bezrobotnych rozpoczęło działalność gospodarczą. Urząd wydatkował na ten cel kwotę

<sup>7</sup> Obowiązek wynika z Zalecania Rady UE z 20 października 2020 r. w sprawie wzmocnionej Gwarancji dla Młodzieży, z Planu realizacji Gwarancji dla Młodzieży w Polsce (z 1 sierpnia 2022 r.) oraz z Wytocznych dotyczących realizacji projektów z udziałem środków Europejskiego Funduszu Społecznego Plus w regionalnych programach na lata 2021-2027 (obowiązujących od 3 kwietnia 2023 r.).

5 453 322 zł (w tym z algorytmu – 3 883 022 zł, EFS Plus – 1 540 300 zł, Rezerwa 2023 niskie kwalifikacje<sup>8</sup> – 30 000 zł).

W 2023 r. udział w programie zakończyło 212 osób (które rozpoczęły działalność gospodarczą w 2022 r.), a 208 z nich nadal kontynuowało prowadzenie działalności gospodarczej. Efektywność zatrudnieniowa wyniosła 98%.

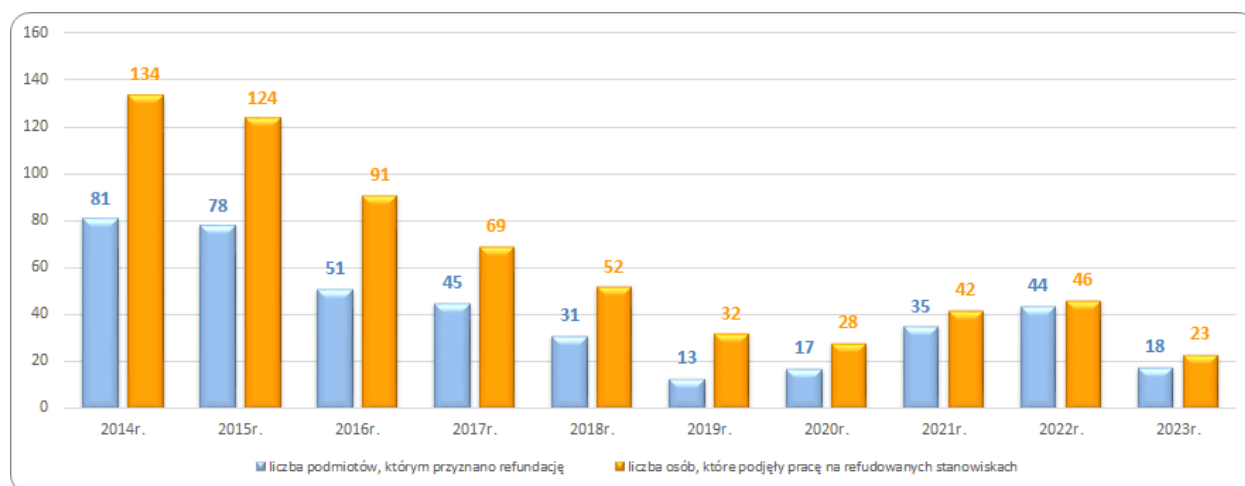
### 3.5.2. Wyposażenie lub doposażenie stanowisk pracy

Podmiotowi prowadzącemu działalność gospodarczą, który poniósł koszty wyposażenia lub doposażenia stanowiska pracy dla skierowanego bezrobotnego, Urząd może dokonać refundacji tych kosztów w wysokości określonej w umowie, nie wyższej jednak niż 6-krotnej wysokości przeciętnego wynagrodzenia.

W 2023 roku 18 podmiotom udzielono refundacji wyposażenia lub doposażenia stanowiska pracy. W ramach tych refundacji pracę rozpoczęło 23 bezrobotnych. Wydatkowano na ten cel kwotę 300 000 zł z Funduszu Pracy (algorytm).

W 2023 r. wymagany okres zatrudnienia wynikający z umowy upłynął dla 33 osób. Zatrudnienie po zakończeniu okresu umowy jest kontynuowane przez 31 osób, tj. 94%.

**Wykres 17. Refundacje wyposażenia lub doposażenia stanowiska pracy udzielone w latach 2014-2023**



### 3.5.3. Szkolenia

Szkolenia zawodowe służą nabyciu kwalifikacji i umiejętności potrzebnych do wykonywania określonych zawodów, na które istnieje popyt na rynku pracy, zwiększając w ten sposób szanse bezrobotnych na uzyskanie zatrudnienia. Uczestnictwo w szkoleniach prowadzi także do wzrostu samooceny i wzmocnienia motywacji bezrobotnych do poszukiwania pracy.

W 2023 roku Powiatowy Urząd Pracy w Siedlcach skierował na szkolenia 75 osób bezrobotnych. Na szkolenia wydatkowano z Funduszu Pracy 524 289 zł (w tym z algorytmu – 349 060 zł, EFS Plus – 24 933 zł, Mazowsze 2023 do 30 r.ż.<sup>9</sup> – 9 027 zł, Mazowsze 2023 wieś<sup>10</sup> – 16 980 zł, Rezerwa 2023 niskie kwalifikacje – 53 805 zł, Rezerwa 2023 wieś<sup>11</sup> – 70 484 zł). Ponadto w ramach środków PFRON skierowano na szkolenie 1 osobę niepełnosprawną poszukującą pracy i wydatkowano na ten cel 13 653 zł.

W 2023 r. szkolenia ukończyło 75 bezrobotnych, natomiast zatrudnienie znalazły 54 osoby (bezrobotne). Efektywność zatrudnieniowa po ukończeniu szkoleń przez osoby bezrobotne wyniosła

<sup>8</sup> Program aktywizacji zawodowej finansowany z rezerwy Ministra Rodziny i Polityki Społecznej przeznaczony wyłącznie dla bezrobotnych z niskimi kwalifikacjami (nieposiadający świadectwa dojrzałości) lub bezrobotnych bez kwalifikacji zawodowych.

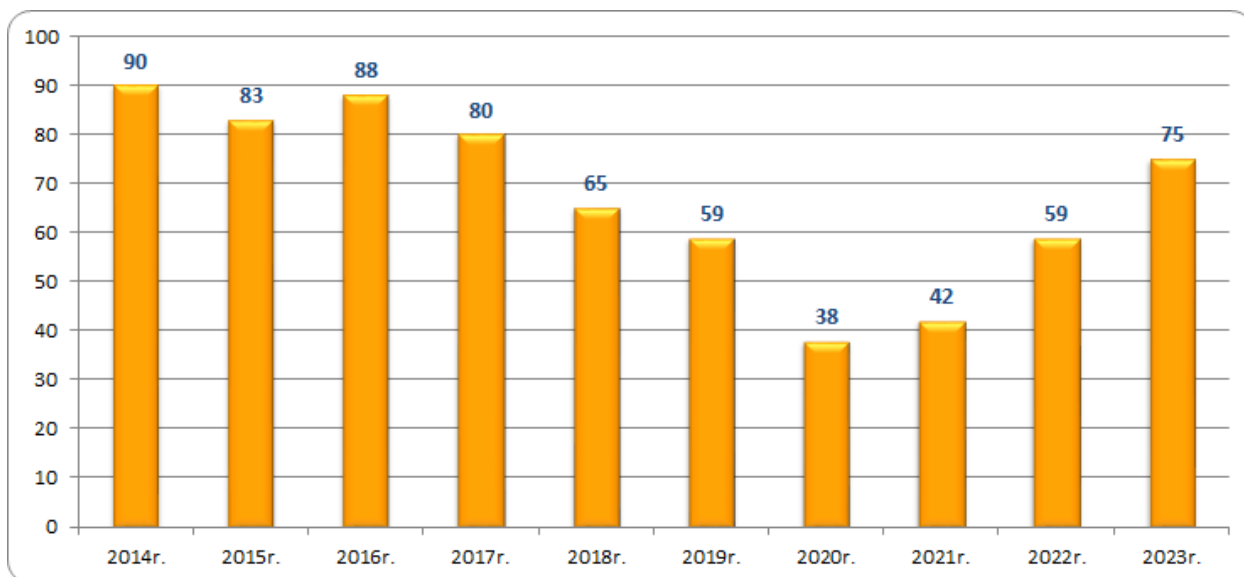
<sup>9</sup> Program regionalny MAZOWSZE 2023 przeznaczony wyłącznie dla bezrobotnych do 30 roku życia.

<sup>10</sup> Program regionalny MAZOWSZE 2023 przeznaczony wyłącznie dla bezrobotnych zamieszkałych na wsi.

<sup>11</sup> Program aktywizacji zawodowej finansowany z rezerwy Ministra Rodziny i Polityki Społecznej przeznaczony wyłącznie dla bezrobotnych zamieszkałych na wsi.

72%<sup>12</sup>. Kierunki szkoleń indywidualnych realizowanych przez Powiatowy Urząd Pracy w Siedlcach w 2023 r. ze środków Funduszu Pracy przedstawia tabela nr 12 str. 45.

**Wykres 18. Bezrobotni skierowani na szkolenie w latach 2014-2023**

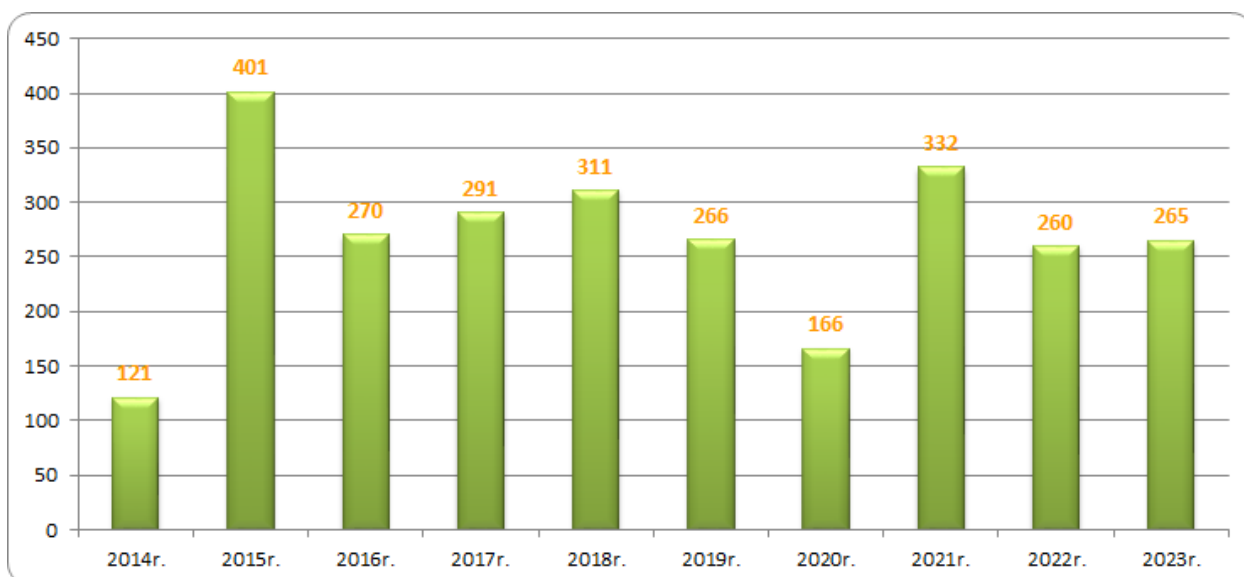


#### **3.5.4. Prace interwencyjne**

Celem prac interwencyjnych jest aktywizacja zawodowa bezrobotnych oraz stwarzanie możliwości uzyskania trwałego zatrudnienia. Program ten ułatwia bezrobotnym powrót na rynek pracy oraz umożliwia bezrobotnym nabycie nowych umiejętności zawodowych w miejscu pracy. Spełnia również ważną rolę w zakresie wspierania rozwoju lokalnych przedsiębiorców.

W 2023 roku w ramach zawartych umów z pracodawcami skierowano do prac interwencyjnych 265 bezrobotnych. Na finansowanie części kosztów poniesionych przez pracodawców, w związku z zatrudnieniem bezrobotnych w ramach prac interwencyjnych wydatkowano 1 795 447 zł (w tym z algorytmu – 1 451 533 zł, Mazowsze 2023 do 30 r.ż. – 69 458 zł, Mazowsze 2023 wieś – 54 053 zł, Rezerwa 2023 niskie kwalifikacje – 121 006 zł, Rezerwa 2023 wieś – 99 397 zł).

**Wykres 19. Bezrobotni skierowani do prac interwencyjnych w latach 2014-2023**



<sup>12</sup> Stan na 31.12.2023 r. Ostateczny pomiar efektywności zatrudnieniowej nastąpi po 31.03.2024 r.

W 2023 r. okres dofinansowania miejsc pracy w ramach organizacji prac interwencyjnych upłynął dla 208 osób. Po zakończeniu okresu dofinansowania tych miejsc zatrudnione zostało 200 osób, tj. 96%<sup>13</sup>.

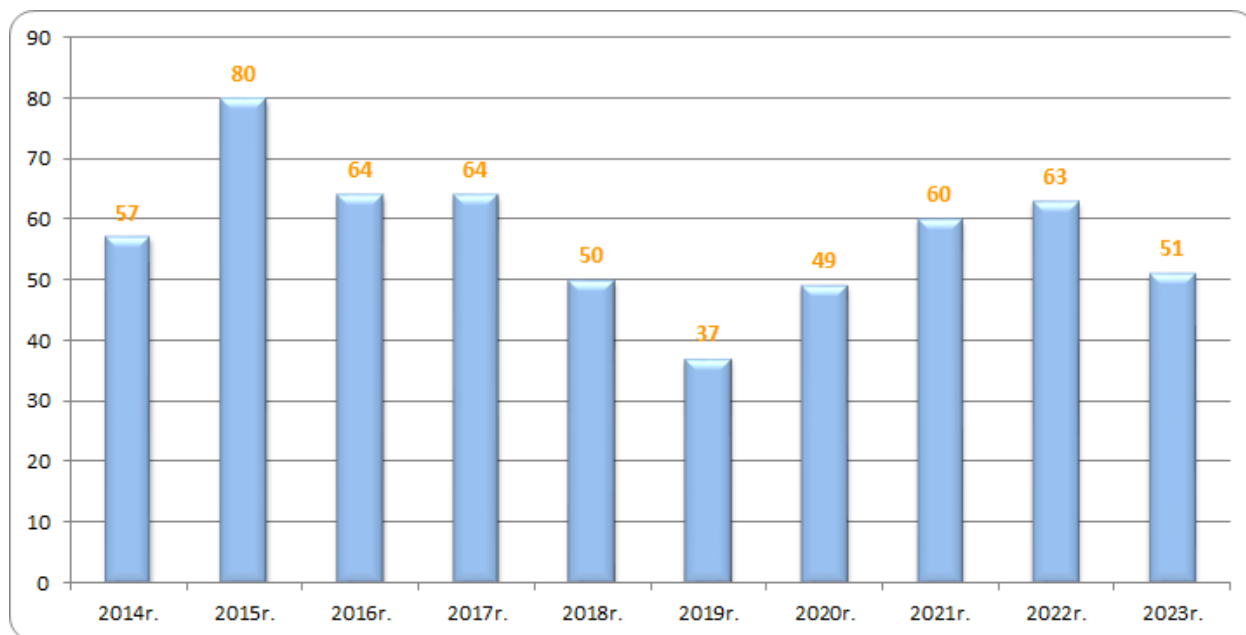
### 3.5.5. Roboty publiczne

Roboty publiczne organizowane są w okresie nie dłuższym niż 12 miesięcy przez gminy, organizacje pozarządowe statutowo zajmujące się problematyką: ochrony środowiska, kultury, oświaty, sportu i turystyki, opieki zdrowotnej, bezrobocia oraz pomocy społecznej, a także spółki wodne i ich związki. Mają przede wszystkim zapobiegać odpływowi do bierności zawodowej bezrobotnych będących dłużnikami alimentacyjnymi poprzez ich czasowe zatrudnienie. Roboty publiczne są też inicjowane w celu zapewnienia bezrobotnym określonego wsparcia dochodowego oraz zapewniają rozwój i poprawę infrastruktury w regionie.

W 2023 roku w ramach robót publicznych Powiatowy Urząd Pracy w Siedlcach zawierając z pracodawcami umowy na zorganizowanie robót publicznych skierował do pracy 51 bezrobotnych.

Na organizację robót publicznych Urząd wydatkował środki z Funduszu Pracy w łącznej kwocie 669 248 zł (w tym z algorytmu 568 373 zł, Mazowsze 2023 wieś – 100 875 zł). W 2023 r. roboty publiczne ukończyły 52 osoby, natomiast dalsze zatrudnienie uzyskało 47 osób, tj. 90%<sup>13</sup>.

**Wykres 20. Bezrobotni skierowani do robót publicznych w latach 2014-2023**



### 3.5.6. Staże

Staże organizowane u pracodawców mają umożliwić bezrobotnym zdobycie doświadczenia i umiejętności zawodowych niezbędnych do podjęcia zatrudnienia. Cel ten jest szczególnie ważny w odniesieniu do absolwentów, którym w naturalny sposób brakuje obycia z pracą i praktyki. Staże przede wszystkim wspierają przejścia ze sfery edukacji do sfery regularnego zatrudnienia, ułatwiając bezrobotnym w młodym wieku podjęcie pierwszej pracy. Ich celem zasadniczym jest zmniejszanie bezrobocia młodzieży.

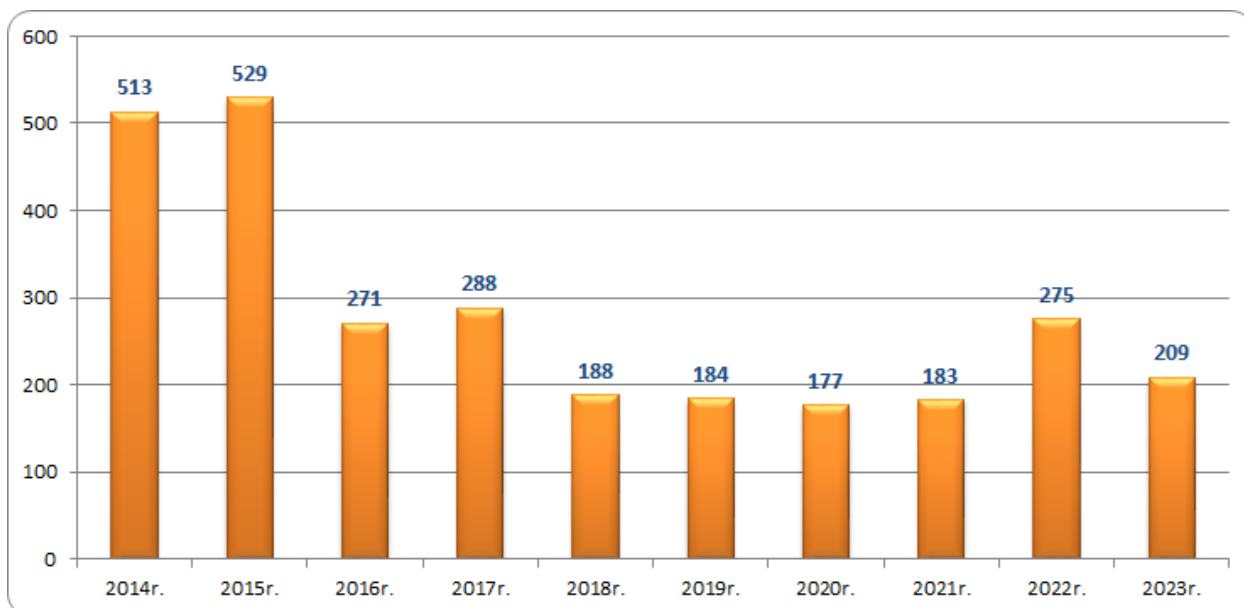
W 2023 roku do odbycia stażu skierowano 209 bezrobotnych. Urząd na organizację staży wydatkował środki z Funduszu Pracy w kwocie 2 482 478 zł (w tym z algorytmu – 1 845 039 zł, EFS Plus – 139 188 zł, Mazowsze 2023 do 30 r.ż. – 211 020 zł, Mazowsze 2023 wieś – 123 932 zł, Rezerwa 2023 niskie kwalifikacje – 63 621 zł, Rezerwa 2023 wieś – 99 678 zł).

<sup>13</sup> Stan na 31.12.2023 r. Ostateczny pomiar efektywności zatrudnieniowej nastąpi po 31.03.2024 r.



W 2023 r. odbywanie stażu u pracodawcy zakończyło 230 bezrobotnych. Po zakończeniu stażu zatrudnionych zostało 195 osób. Efektywność zatrudnieniowa po zakończeniu stażu wyniosła 85%<sup>14</sup>.

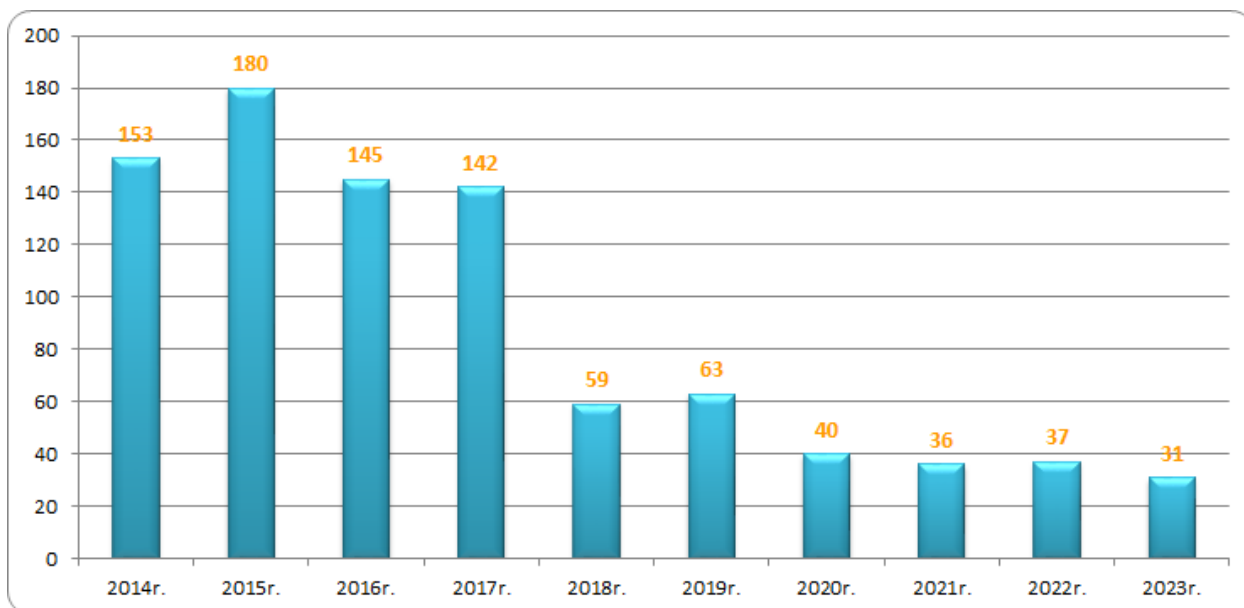
**Wykres 21. Bezrobotni skierowani na staż w latach 2014-2023**



### 3.5.7. Prace społecznie użyteczne

Prace społecznie użyteczne realizują głównie cele socjalne, są przeznaczone dla bezrobotnych nieposiadających prawa do zasiłku, korzystających ze świadczeń pomocy społecznej. Mają przede wszystkim zapobiegać demoralizacji, mobilizować i uczyć pracy osoby zagrożone wykluczeniem społecznym. Uczestnictwo w pracach umożliwia również uzyskanie niewielkiego dochodu. Pobudzenie aktywności uczestników prac społecznie użytecznych może skutkować stopniowym włączaniem do innych programów aktywizacyjnych i ostatecznie zaowocować trwałym powrotem na rynek pracy.

**Wykres 22. Bezrobotni, którzy rozpoczęli prace społecznie użyteczne w latach 2014-2023**



W 2023 roku do pracy ramach prac społecznie użytecznych skierowano 31 bezrobotnych. Urząd na organizację tego programu wydatkował z Funduszu Pracy kwotę 36 258 zł (algorytm). Odbywanie prac

<sup>14</sup> Stan na 31.12.2023 r. Ostateczny pomiar efektywności zatrudnieniowej nastąpi po 31.03.2024 r.

społecznie użytecznych zakończyło 20 osób, natomiast po zakończeniu tych prac zatrudnione zostały 2 osoby, tj. 10%<sup>15</sup>.

### **3.5.8. Bon na zasiedlenie**

Bon na zasiedlenie stanowi gwarancję przyznania środków finansowych na pokrycie kosztów zamieszkania w związku z podjęciem zatrudnienia, innej pracy zarobkowej lub działalności gospodarczej poza miejscem dotychczasowego zamieszkania. Bon na zasiedlenie może zostać przyznany osobie bezrobotnej do 30 roku życia w wysokości określonej w umowie, nie wyższej jednak niż 200% przeciętnego wynagrodzenia.

W 2023 roku 29 bezrobotnych podjęło pracę poza miejscem zamieszkania w ramach przyznanych bonów na zasiedlenie. Na ten cel Powiatowy Urząd Pracy w Siedlcach wydatkował kwotę 260 000 zł (w tym z algorytmu – 40 000 zł, Mazowsze 2023 do 30 r.ż. – 140 000 zł, Mazowsze 2023 wieś – 80 000 zł).

W 2023 r. 30 osób zakończyło wynikający z umowy co najmniej 6 miesięczny okres zatrudnienia i 29 osób kontynuowało zatrudnienie po skorzystaniu z bonu na zasiedlenie. Efektywność zatrudnieniowa wyniosła 97%<sup>15</sup>.

### **3.5.9. Dodatek aktywizacyjny**

Dodatek aktywizacyjny jest kwotą wypłaconą osobie, która będąc bezrobotnym posiadającym prawo do zasiłku, podjęła samodzielnie zatrudnienie bądź inną pracę zarobkową lub w wyniku skierowania przez powiatowy urząd pracy podjęła zatrudnienie w niepełnym wymiarze czasu pracy i otrzymała wynagrodzenie niższe od minimalnego wynagrodzenia za pracę.

W 2023 roku dodatek aktywizacyjny przyznano 292 osobom, w tym 160 kobietom (55%). Na ten cel wydatkowano kwotę 373 845 zł.

### **3.5.10. Centrum Integracji Społecznej**

Powiatowy Urząd Pracy w Siedlcach, w ramach porozumienia zawartego z Centrum Integracji Społecznej w Siedlcach realizuje zadania w zakresie prowadzenia reintegracji zawodowej i społecznej, osób długotrwale bezrobotnych zagrożonych wykluczeniem społecznym.

Osoby takie, ze względu na swoją sytuację życiową, nie są w stanie własnym staraniem zaspokoić swoich podstawowych potrzeb życiowych i znajdują się w sytuacji powodującej ubóstwo oraz uniemożliwiającej lub ograniczającej uczestnictwo w życiu zawodowym, społecznym i rodzinnym. Osoby te, mogą zostać skierowane do uczestnictwa w zajęciach prowadzonych przez Centrum Integracji Społecznej w Siedlcach (CIS).

W 2023 roku 45 osób rozpoczęło uczestnictwo w zajęciach CIS. Powiatowy Urząd Pracy w Siedlcach zrefundował CIS ze środków Funduszu Pracy wypłacone świadczenia integracyjne dla uczestników zajęć CIS i wydatkował na ten cel kwotę 2 006 786 zł.

Ponadto Centrum Integracji Społecznej w Siedlcach było organizatorem zatrudnienia wspieranego. Jest to forma wsparcia o charakterze doradczym i finansowym, mająca na celu utrzymanie aktywności zawodowej umożliwiającej podjęcie zatrudnienia. W 2023 roku 3 osoby rozpoczęły aktywizację w ramach zatrudnienia wspieranego. Łącznie wydatkowano na ten cel kwotę 29 640 zł.

### **3.5.11. Krajowy Fundusz Szkoleniowy**

Krajowy Fundusz Szkoleniowy (KFS) stanowi wydzieloną część Funduszu Pracy, przeznaczoną na dofinansowanie kształcenia ustawicznego pracowników i pracodawców, podejmowanego z inicjatywy lub za zgodą pracodawcy. Celem utworzenia KFS jest zapobieganie utracie zatrudnienia przez osoby pracujące

<sup>15</sup> Stan na 31.12.2023 r. Ostateczny pomiar efektywności zatrudnieniowej nastąpi po 31.03.2024 r.

z powodu kompetencji nieadekwatnych do wymagań dynamicznie zmieniającej się gospodarki. Zwiększenie inwestycji w potencjał kadrowy powinno poprawić zarówno pozycję firm jak i samych pracowników na konkurencyjnym rynku pracy.

Pracodawca starający się o dofinansowanie kosztów kształcenia ustawicznego musi wnieść wkład własny w wysokości 20% kosztów, zaś 80% kosztów kształcenia ustawicznego sfinansuje KFS. W przypadku mikroprzedsiębiorstwa, tj. pracodawcy zatrudniającego do 10 osób, ze środków KFS można sfinansować 100% kosztów kształcenia ustawicznego. Jednak całość dofinansowania środkami KFS nie może przekroczyć wysokości 300% przeciętnego wynagrodzenia w danym roku na jednego uczestnika.

W 2023 roku pracodawcy złożyli 969 wniosków o przyznanie środków z KFS. Pozytywnie rozpatrzono 488 wniosków i przyznano pracodawcom środki KFS. Uczestnikami działań finansowanych z KFS były 2252 osoby. Wsparcie w ramach KFS wyniosło 4 241 486 zł.

### **3.6. Projekt Aktywizacja zawodowa osób bezrobotnych w powiecie siedleckim i mieście Siedlce finansowany z Europejskiego Funduszu Społecznego**

Powiatowy Urząd Pracy w Siedlcach w 2023 roku rozpoczął realizację projektu niekonkurencyjnego pn. *Aktywizacja zawodowa osób bezrobotnych w powiecie siedleckim i mieście Siedlce (I)* współfinansowanego przez Europejski Fundusz Społeczny Plus w ramach Funduszy Europejskich dla Mazowsza 2021-2027, Oś priorytetowa VI Fundusze Europejskie dla aktywnego zawodowo Mazowsza, Działanie 6.1 Aktywizacja zawodowa osób bezrobotnych. Realizacja projektu zakończy się 31 grudnia 2024 r.

Głównym celem projektu jest zwiększenie możliwości zatrudnienia 201 osób bezrobotnych, w szczególności znajdujących się w trudnej sytuacji na rynku pracy w powiecie siedleckim i mieście Siedlce.

Cel główny zostanie osiągnięty dzięki realizacji celów szczegółowych tj.: pomoc w zdobyciu doświadczenia zawodowego poprzez udział w stażach, nabycie lub uzupełnienie kwalifikacji/kompetencji zawodowych poprzez realizację szkoleń, ułatwienie dostępu do podjęcia zatrudnienia, poprzez skierowanie do pracy w ramach prac interwencyjnych, wsparcie mobilności zawodowej osób młodych w wieku 18-29 lat poprzez realizację bonów na zasiedlenie, wzrost i promocję samozatrudnienia poprzez przyznanie jednorazowych środków na podjęcie działalności gospodarczej.

W 2023 roku uczestnicy projektu skorzystali z następujących form wsparcia:

- poradnictwo zawodowe / pośrednictwo pracy – 76 osób,
- staże – 18 osób,
- jednorazowe środki na podjęcie działalności gospodarczej – 52 osoby,
- szkolenia – 6 osób.

W 2023 roku Powiatowy Urząd Pracy w Siedlcach wydatkował na realizację Projektu kwotę 1 704 421 zł.

### **3.7. Programy regionalne**

#### **3.7.1. Program regionalny Mazowsze 2023 – bezrobotni do 30 roku życia**

Uczestnikami programu regionalnego MAZOWSZE 2023 były wyłącznie osoby bezrobotne do 30 roku życia. Wartość programu wyniosła 442 000,00 zł. Okres realizacji: 01.02.2023 r. – 31.12.2023 r.

W 2023 roku uczestnicy programu skorzystali z następujących form wsparcia:

- staże (w tym koszty dojazdu na staż) – 21 osób,
- szkolenia – 2 osoby,

- prace interwencyjne – 9 osób,
- bony na zasiedlenie – 14 osób.

W 2023 roku Powiatowy Urząd Pracy w Siedlcach wydatkował na realizację Programu kwotę 429 504 zł.

### **3.7.2. Program regionalny Mazowsze 2023 – bezrobotni zamieszkali na wsi**

Uczestnikami programu regionalnego MAZOWSZE 2023 były wyłącznie osoby bezrobotne zamieszkałe na wsi. Wartość programu wyniosła 390 000 zł. Okres realizacji: 01.02.2023 r. – 31.12.2023r.

W 2023 roku uczestnicy programu skorzystali z następujących form wsparcia:

- staże (w tym koszty dojazdu na staż) – 11 osób,
- roboty publiczne – 7 osób,
- prace interwencyjne – 6 osób,
- szkolenia – 2 osoby,
- bony na zasiedlenie – 8 osób.

W 2023 roku Powiatowy Urząd Pracy w Siedlcach wydatkował na realizację Programu kwotę 375 841 zł.

## **3.8. Programy realizowane w ramach dodatkowych środków Funduszu Pracy z rezerwy Ministra Rodziny, Pracy i Polityki Społecznej**

### **3.8.1. Program aktywizacji zawodowej bezrobotnych zamieszkujących na wsi**

Uczestnikami programu były wyłącznie osoby zamieszkujące na wsi. Kwota środków z rezerwy Ministra wyniosła 316 987 zł. Okres realizacji: 17.04.2023 r. – 31.12.2023 r.

W 2023 roku uczestnicy programu skorzystali z następujących form wsparcia:

- staże – 10 osób,
- prace interwencyjne – 13 osób,
- szkolenia – 7 osób.

W 2023 roku Powiatowy Urząd Pracy w Siedlcach wydatkował na realizację Programu kwotę 269 559 zł.

### **3.8.2. Program aktywizacji zawodowej bezrobotnych z niskimi kwalifikacjami lub bezrobotnych bez kwalifikacji zawodowych**

Uczestnikami programu były wyłącznie osoby bezrobotne z niskimi kwalifikacjami (nieposiadające świadectwa dojrzałości) lub osoby bezrobotne bez kwalifikacji zawodowych. Kwota środków z rezerwy Ministra wyniosła 281 129 zł. Okres realizacji: 17.04.2023 r. – 31.12.2023 r.

W 2023 roku uczestnicy programu skorzystali z następujących form wsparcia:

- staże – 7 osób,
- prace interwencyjne – 16 osób,
- szkolenia – 7 osób,
- jednorazowe środki na podjęcie działalności gospodarczej – 1 osoba.

W 2023 roku Powiatowy Urząd Pracy w Siedlcach wydatkował na realizację Programu kwotę 268 432 zł.

## **3.9. Program pilotażowy *Stabilna praca – silna rodzina***

Powiatowy Urząd Pracy w Siedlcach od 7 lutego 2022 r. do 31 grudnia 2023 r. realizował projekt pilotażowy pod nazwą „*Stabilna praca – silna rodzina*” w powiecie siedleckim i mieście Siedlce. Dofinansowanie na wdrożenie projektu w kwocie 433 300 zł zostało przyznane przez Ministerstwo Rodziny i Polityki Społecznej ze środków rezerwy Funduszu Pracy będącej w dyspozycji Ministra.

Celem ogólnym projektu pilotażowego była elastyczna, celowana i kompleksowa aktywizacja zawodowa oraz stworzenie warunków do zatrudnienia kobietom powracającym na rynek pracy po urodzeniu dziecka, urlopie macierzyńskim lub wychowawczym, okresie bierności zawodowej związanym z wychowywaniem dzieci, posiadającym status osoby bezrobotnej lub poszukującej pracy. W projekcie były stosowane nowe metody, narzędzia i sposoby pomocy umożliwiające aktywizację wskazanych wyżej uczestników.

W 2022 r. do udziału w projekcie skierowano 15 kobiet. Wszystkie uczestniczki projektu podjęły zatrudnienie. W 2023 roku wydatkowano na dalszą realizację projektu kwotę 66 847 zł.

### **3.10. Autorskie projekty Powiatowego Urzędu Pracy w Siedlcach**

#### **3.10.1. Projekt TANDEM**

Powiatowy Urząd Pracy w Siedlcach realizował Projekt TANDEM, który ukierunkowany był na aktywizację konkretnych grup osób bezrobotnych. Przedsięwzięcie było skoncentrowane na wsparciu osób znajdujących się w szczególnie trudnej sytuacji na rynku pracy, tj. osób w wieku 50 lat i więcej oraz osób do 30 roku życia zarejestrowanych w Powiatowym Urzędzie Pracy w Siedlcach.

Rozpoczęcie projektu odbyło się w lutym 2023 roku. Wsparciem objęto 13 osób. Celem projektu było:

- aktywizacja osób celem wejścia na rynek pracy,
- zwrócenie uwagi na niebywałe efekty wynikające ze współpracy międzypokoleniowej,
- czerpanie z różnorodności doświadczeń i wartości,
- poznanie i zrozumienie różnych zachowań w celu lepszego odnalezienia się w środowisku pracy.

W ramach projektu uczestnicy mogli skorzystać bezpłatnie z indywidualnego poradnictwa zawodowego, warsztatów rozwoju zawodowego skierowanych na współpracę, pośrednictwa pracy, szkoleń zawodowych oraz kursów podnoszących kompetencje zawodowe, staży aktywizacyjnych, prac interwencyjnych.

Wieloletnie doświadczenie dojrzałych uczestników projektu okazało się bardzo cenne dla osób młodych, natomiast kompetencje i umiejętności młodzieży były bardzo pomocne dla „pięćdziesięciolatków”. Współpraca tych dwóch grup osób okazała się świetnym połączeniem, które pokazało niebywałe efekty wynikające ze współpracy międzypokoleniowej.

Uczestnicy sukcesywnie dążyli do celu, chętnie korzystali ze spotkań z doradcami zawodowymi. Z dużym zaangażowaniem chłonili wiedzę na temat rynku pracy, umiejętności aktywnego poszukiwania pracy, doskonale się uzupełniali i uczyli od siebie nawzajem.

Z grupy 13 osób pracę podjęło 11 osób w ramach umowy o pracę lub umowy cywilno-prawnej (w tym 3 osoby, które wcześniej skierowano na staż). Przed rozpoczęciem zatrudnienia 2 osoby skorzystały ze szkoleń zawodowych. Ponadto jedna osoba ze wsparciem Urzędu otworzyła własną działalność gospodarczą. Jedna osoba jest nadal aktywna i szuka pracy.

#### **3.10.2. Projekt MÓJ CZAS**

Powiatowy Urząd Pracy w Siedlcach od 01.09.2023 r. rozpoczął realizację projektu MÓJ CZAS, który ma na celu zachęcanie uczestników do aktywności zawodowej. Projekt skierowany jest do osób długotrwale bezrobotnych.

Do udziału w projekcie skierowano 17 osób, które zostały objęte wsparciem doradczym i pośrednictwem pracy. Z uczestnikami projektu przeprowadzono bezpłatne spotkania motywacyjne oraz

spotkanie z pracodawcą na temat rozmów kwalifikacyjnych. Ponadto do końca 2023 r. uczestnicy projektu skorzystali z następujących form wsparcia:

- 1 osoba rozpoczęła staż,
- 2 osoby otrzymały środki na podjęcie działalności gospodarczej,
- 8 osób podjęło pracę (bez wsparcia finansowego).

### 3.11. Spotkania wspierające aktywność zawodową osób bezrobotnych

#### 3.10.1. Spotkanie Rynek Pracy na Obcasach

8 marca 2023 r. odbyło się spotkanie pod hasłem *Rynek Pracy na Obcasach*, które skierowane było przede wszystkim do kobiet, tych aktywnych zawodowo oraz zarejestrowanych jako osoby bezrobotne. Jego celem było wsparcie kobiet w powrocie na rynek pracy, znalezienie wspólnej inspiracji i pomysłu na dalszą drogę zawodową.

W spotkaniu uczestniczyły kobiety aktywnie działające na siedleckim rynku pracy, które opowiedziały o swoich początkach, o kolejnych etapach swojej kariery zawodowej, ale także o trudnościach, które musiały pokonać w drodze do osiągnięcia zamierzonego celu. Wszystkie kobiety skorzystały z różnych projektów dofinansowujących start w rozwoju własnej działalności. Dziś zatrudniają innych bezrobotnych, zarejestrowanych w urzędzie pracy.

#### 3.10.1. Spotkanie Biznesowe Pasje

W ramach *Światowego Tygodnia Przedsiębiorczości* 15 listopada 2023 r. odbyło się spotkanie *Biznesowe Pasje*, na które zostali zaproszeni właściciele firm oraz osoby bezrobotne, które były zainteresowane poszerzeniem wiedzy dotyczącej prowadzenia własnego przedsiębiorstwa. Zaproszeni goście, którzy przy tworzeniu swoich firm skorzystali z dotacji z urzędu pracy, dzielili się swoim doświadczeniem, opowiadali o początkach w biznesie, promocji, funkcjonowaniu swoich firm oraz trudnościach i sukcesach związanych z prowadzeniem działalności gospodarczej.

Na spotkaniu poza możliwością poznania podstaw biznesu, można było pozyskać informacje o funduszach, jakie mogą pomóc przy rozpoczęciu działalności gospodarczej, a następnie pozwolić na rozwój firmy oraz doksztalcanie siebie czy też pracowników.

### 3.12. Pomoc obywatelom Ukrainy

W Powiatowym Urzędzie Pracy w Siedlcach w 2023 r. zarejestrowało się 118 obywateli Ukrainy (111 jako osoby bezrobotne, 7 jako osoby poszukujące pracy). Były to w większości osoby dobrze wykształcone (Tabela 4) – największą grupę wśród bezrobotnych stanowiły osoby z wyższym wykształceniem, tj. 41% (46 osób).

**Tabela 4. Poziom wykształcenia obywateli Ukrainy będących w ewidencji Powiatowego Urzędu Pracy w Siedlcach**

Poziom wykształcenia	Nowo zarejestrowani w 2023 r.		Stan na 31.12.2023 r.	
	Bezrobotni	Poszukujący pracy	Bezrobotni	Poszukujący pracy
Wyższe	46	3	15	1
Policealne i średnie zawodowe	32	2	10	0
Średnie ogólnokształcące	14	1	3	2
Zasadnicze zawodowe	6	1	1	1
Gimnazjalne i poniżej	13	0	2	3
<b>Razem</b>	<b>111</b>	<b>7</b>	<b>31</b>	<b>7</b>

Według stanu na 31.12.2023 r. w ewidencji Powiatowego Urzędu Pracy w Siedlcach pozostawało 31 bezrobotnych obywateli Ukrainy oraz 7 poszukujących pracy. Kobiety wśród osób bezrobotnych stanowiły 97% (30 osób), natomiast wśród poszukujących pracy 71% (5 osób). Obywatele Ukrainy mają takie same prawa jak Polacy i żeby nabyć prawo do zasiłku muszą spełnić określone ustawą wymagania dotyczące zatrudnienia poprzedzającego rejestrację w urzędzie pracy. Na koniec 2023 r. żaden obywatel Ukrainy nie spełniał tych wymagań. Warto zauważyć, że te osoby, które pozostały w ewidencji Urzędu mają jakieś bariery ograniczające możliwość podjęcia pracy, np. sprawują opiekę nad dzieckiem bądź nie posługują się językiem polskim.

Obywatele Ukrainy, którzy zarejestrowali się w Powiatowym Urzędzie Pracy w Siedlcach zostali objęci następującym wsparciem:

- 11 osób skierowano do prac interwencyjnych,
- 10 osób skierowano na staż,
- 1 osoba podjęła pracę na stanowisku utworzonym w ramach wyposażenia lub doposażenia stanowisk pracy,
- 1 osoba otrzymała środki finansowe na rozpoczęcie działalności gospodarczej.

Ponadto Powiatowy Urząd Pracy w Siedlcach wspólnie z Caritas Diecezji Siedleckiej w siedleckim Centrum Integracji Społecznej realizował od 01.08.2022 r. do 31.12.2023 r. Projekt *Reintegracja społeczno-zawodowa cudzoziemców* w ramach Resortowego Programu Aktywizacyjnego dla Cudzoziemców na lata 2022-2025 *Razem możemy więcej – Pierwsza Edycja Programu Aktywizacyjnego dla Cudzoziemców na lata 2022-2023* Ministra Rodziny i Polityki Społecznej.

Głównym celem Projektu była aktywizacja zawodowa oraz integracja i aktywność społeczna cudzoziemców legalnie przebywających w Polsce, znajdujących się na terenie powiatu siedleckiego ziemskiego i grodzkiego. Kluczowa była integracja na rynku pracy poprzez aktywizację zawodową i rozwój przedsiębiorczości cudzoziemców poszukujących pracy, planujących otworzenie działalności, ale wymagających kompleksowego, systematycznego i zindywidualizowanego wsparcia.

W ramach Projektu realizowano następujące działania:

- 1) Realizacja Indywidualnego Programu Zatrudnienia Socjalnego w podmiocie zatrudnienia socjalnego tj. Centrum Integracji Społecznej w Siedlcach.
- 2) Profesjonalne doradztwo zawodowe i wsparcie w procesie aktywizacji zawodowej, a także w zakresie zakładania oraz prowadzenia działalności gospodarczej w Polsce (doradztwo grupowe, indywidualne, staże zawodowe).
- 3) Wsparcie w procesie pośrednictwa pracy (świadczonego przez publiczne służby zatrudnienia i inne instytucje rynku pracy) i w kontaktach z pracodawcami (pośrednictwo pracy przez doradców zawodowych).
- 4) Organizacja w dniach 21-22 kwietnia 2023 r. targów pracy dla cudzoziemców pn. *Razem możemy więcej*, połączonej z konferencją. Celem konferencji pn. *Zatrudnienie cudzoziemców – programy, narzędzia i udogodnienia*, inaugurującej XVII Siedleckie Targi Pracy, było m.in. zapoznanie uczestników z aktualnym stanem prawnym w Polsce dotyczącym legalnego pobytu i zatrudnienia cudzoziemców.

Projekt był dofinansowany ze środków państwowego Funduszu Celowego z rezerwy Funduszu Pracy przez Ministerstwo Rodziny i Polityki Społecznej w kwocie 685 500,00 zł. Projektem objęto 100 osób, w tym 30 rozpoczęło zajęcia w Centrum Integracji Społecznej w Siedlcach.

Ponadto Powiatowy Urząd Pracy w Siedlcach zajmował się rejestracją oświadczeń o powierzeniu wykonywania pracy cudzoziemcowi oraz wydawaniem decyzji dotyczących zezwoleń na pracę sezonową (więcej informacji w Rozdziale 3.3.).

## Rozdział 4. WYKORZYSTANIE ŚRODKÓW FUNDUSZU PRACY

W Powiatowym Urzędzie Pracy w Siedlcach limit środków Funduszu Pracy na 2023 rok na realizację programów rynku pracy wynosił 11 860 024 zł, w tym:

- algorytm – 8 623 683 zł,
- EFS Plus – 1 731 599 zł,
- Projekt pilotażowy – 74 625 zł,
- Program Mazowsze 2023 do 30 r.ż.– 442 000 zł,
- Program Mazowsze 2023 wieś– 390 000 zł,
- Rezerwa 2023 niskie kwalifikacje – 281 129 zł,
- Rezerwa 2023 wieś – 316 988 zł.

W 2023 roku Powiatowy Urząd Pracy w Siedlcach wydatkował w ramach Funduszu Pracy kwotę 11 659 579 zł na aktywne programy przeciwdziałania bezrobociu (tj. 53% ogółu wydatkowanych środków Funduszu Pracy), w tym:

- podjęcie działalności gospodarczej – 5 453 322 zł,
- staż – 2 482 478 zł,
- prace interwencyjne – 1 795 447 zł,
- roboty publiczne – 669 248 zł,
- szkolenia – 524 289 zł,
- refundacja kosztów wyposażenia lub doposażenia stanowisk pracy – 300 000 zł,
- bon na zasiedlenie – 260 000 zł,
- program pilotażowy – 66 847 zł,
- składka ZUS dla Spółdzielni Socjalnych – 42 049 zł,
- prace społecznie użyteczne – 36 258 zł,
- zatrudnienie wspierane – 29 640 zł.

Wydzieloną część Funduszu Pracy stanowi Krajowy Fundusz Szkoleniowy. Limit na realizację zadań związanych z kształceniem ustawicznym wynosił w 2023 roku 4 244 194 zł. Wydatkowano na ten cel 4 241 486 zł.

Na zadania fakultatywne (m.in. rozwój systemu informatycznego, dodatki do wynagrodzeń pracowników Urzędu, szkolenia kadry Urzędu, koszty wezwań i zawiadomień) Powiatowy Urząd Pracy w Siedlcach otrzymał limit środków Funduszu Pracy w wysokości 967 978 zł i wydatkował na ten cel 767 498 zł.

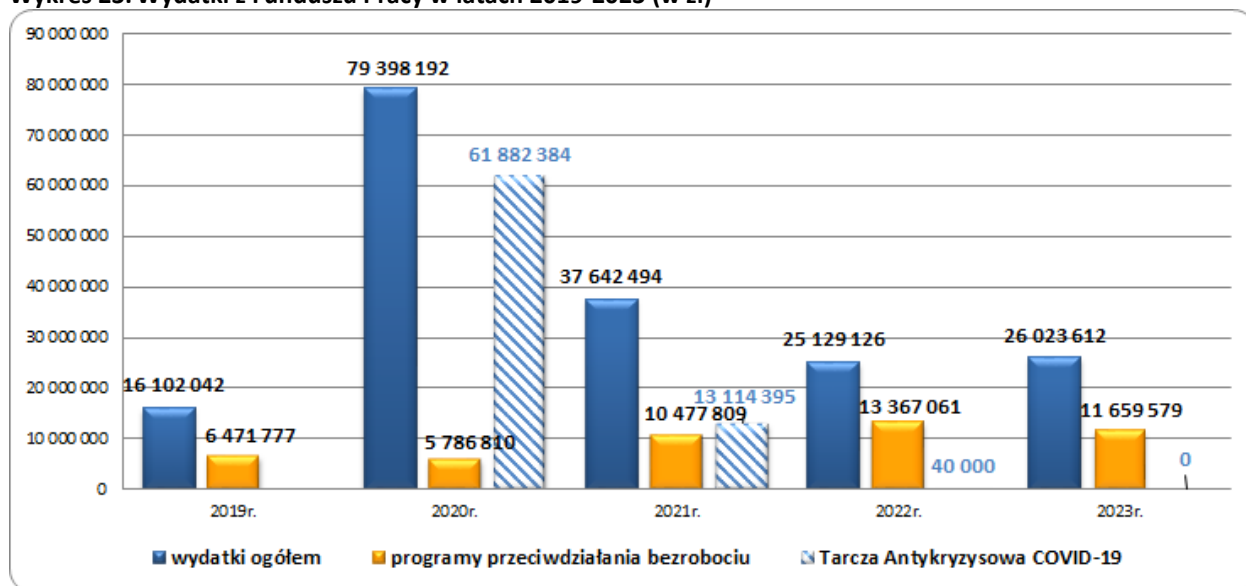
W ramach nielimitowanych środków finansowych z Funduszu Pracy Powiatowy Urząd Pracy w Siedlcach realizował następujące zadania:

- 1) zasiłki dla bezrobotnych – 6 971 583 zł,
- 2) dodatki aktywizacyjne – 373 845 zł,
- 3) świadczenia integracyjne dla uczestników zajęć w Centrum Integracji Społecznej w Siedlcach – 2 006 786 zł,
- 4) składka KRUS – 2 835 zł.

Łącznie wydatki z Funduszu Pracy w 2023 roku wyniosły 26 023 612 zł, tj. o 4% więcej niż w 2022 roku.



Wykres 23. Wydatki z Funduszu Pracy w latach 2019-2023 (w zł)



## Rozdział 5. WYDATKOWANIE ŚRODKÓW BUDŻETOWYCH

W Powiatowym Urzędzie Pracy w Siedlcach limit środków budżetowych na 2023 rok wynosi 5 997 963 zł. Środki pozyskano z następujących źródeł finansowania:

- 1) Urząd Miasta Siedlce – 2 982 443 zł,
- 2) Starostwo Powiatowe w Siedlcach – 2 436 000 zł,
- 3) Fundusz Pracy: na dofinansowanie kosztów wynagrodzeń zasadniczych, o których mowa w przepisach o pracownikach samorządowych, oraz składek na ubezpieczenia społeczne od wypłaconego dofinansowania do wynagrodzeń zasadniczych pracowników powiatowego urzędu pracy, realizujących zadania określone ustawą, 14% kwoty środków ustalonej dla województw na podstawie umów, o których mowa w art. 108f ust. 1-3 ustawy o promocji zatrudnienia i instytucjach rynku pracy – 579 520 zł,

W 2023 roku Powiatowy Urząd Pracy w Siedlcach wydatkował środki budżetowe Urzędu w kwocie 5 722 774 zł (tj. o 34% mniej niż w 2022 roku) na finansowanie poniższych działań Urzędu:

- 1) wynagrodzenia osobowe pracowników – 4 058 590 zł,
- 2) składki na ubezpieczenie społeczne – 718 719 zł,
- 3) dodatkowe wynagrodzenie roczne – 290 496 zł,
- 4) zakup usług pozostałych – 247 434 zł,
- 5) zakup usług remontowych – 7 073 zł,
- 6) odpisy na Zakładowy Fundusz Świadczeń Socjalnych – 128 336 zł,
- 7) zakup energii – 114 593 zł,
- 8) składki na Fundusz Pracy – 78 307 zł,
- 9) zakup materiałów i wyposażenia w tym również zakup materiałów papierniczych do sprzętu drukarskiego i urządzeń kserograficznych – 57 394 zł,
- 10) podatek od nieruchomości – 7 971 zł,
- 11) wpłaty na PPK – 5 251 zł,
- 12) świadczenie rzeczowe – 4 675 zł,
- 13) zakup usług zdrowotnych – 1 960 zł,
- 14) różne opłaty i składki – 668 zł,
- 15) szkolenia – 170 zł,

- 16) podróże służbowe – 211 zł,
- 17) opłaty z tytułu zakupu usług telekomunikacyjnych – 535 zł,
- 18) zakup artykułów żywnościowych – 391 zł.

## **Rozdział 6. POSTĘPOWANIE ADMINISTRACYJNE**

### **6.1. Decyzje administracyjne**

W 2023 roku Powiatowy Urząd Pracy w Siedlcach, w toku postępowania administracyjnego, wydał zgodnie z upoważnieniem Prezydenta Miasta Siedlce, 9.330 decyzji administracyjnych dotyczących osób bezrobotnych i poszukujących pracy. W porównaniu do 2022 roku liczba wydanych decyzji zwiększyła się o 9%.

W 2023 roku Wydział Informacji, Ewidencji i Świadczeń Powiatowego Urzędu Pracy w Siedlcach w toku postępowania administracyjnego wydał również 113 postanowień.

### **6.2. Odwołania od decyzji**

Do Powiatowego Urzędu Pracy w Siedlcach w 2023 roku 28 osób złożyło odwołania od decyzji wydanych w I instancji i było ich więcej o 115% w stosunku do 2022 roku. Spośród złożonych odwołań Dyrektor Powiatowego Urzędu Pracy w Siedlcach działając z upoważnienia Prezydenta Miasta Siedlce pozytywnie rozpatrzył 4 poprzez uchylenie lub zmianę wcześniej wydanych decyzji, ze względu na wniesienie nowych okoliczności przez osoby odwołujące się. Do organu II instancji przesłano 31 odwołań, z których 24 utrzymano w mocy i wydano 1 postanowienie o odmowie przywrócenia terminu do wniesienia odwołania.

### **6.3. Zaświadczenia**

W 2023 roku ogółem wydano 475 zaświadczeń do spraw emerytalno-rentowych oraz ustalenia kapitału początkowego (RP7). Ponadto wydano 251 zaświadczeń drogą elektroniczną za pośrednictwem systemu informatycznego SEPI, w tym 226 do ośrodków pomocy społecznej i 25 do Komendy Miejskiej Policji w Siedlcach.

## **Rozdział 7. DZIAŁALNOŚĆ KONTROLNA**

W Powiatowym Urzędzie Pracy w Siedlcach kontrole wewnętrzne przeprowadzane były przez kierowników komórek organizacyjnych, zgodnie z „Planem kontroli Powiatowego Urzędu Pracy w Siedlcach na 2023 rok”.

W 2023 roku przeprowadzono 15 kontroli wewnętrznych. Przeprowadzone kontrole miały na celu ocenę realizacji zadań przez poszczególne komórki organizacyjne Powiatowego Urzędu Pracy w Siedlcach, a także zbadanie prawidłowości wykorzystania środków Funduszu Pracy.

Przedmiotem kontroli wewnętrznej objęto:

- 1) prowadzenie dokumentacji i rozliczenia przyznanych jednorazowo środków na podjęcie działalności gospodarczej,
- 2) prawidłowość postępowania z krajową ofertą pracy po przyjęciu do realizacji – rekontrola,
- 3) kompletność i prawidłowość przyjmowania ofert pracy i przekazywania do realizacji,
- 4) prawidłowość przyznawania zasiłków dla bezrobotnych,

- 5) zgodność wydawanych decyzji o utracie statusu osoby bezrobotnej z posiadanymi raportami ZUS,
- 6) terminowość załatwiania spraw – dokumentów przesłanych na moduł praca.gov.pl,
- 7) prowadzenie dokumentacji związanej z organizacją prac społecznie użytecznych,
- 8) prawidłowość wydawania zaświadczeń do celów emerytalno-rentowych,
- 9) przygotowanie i realizacja IPD dla osób kierowanych i odbywających staż,
- 10) prawidłowość naliczania dodatków aktywizacyjnych,
- 11) prowadzenie dokumentacji związanej z przyznawaniem bonu na zasiedlenie,
- 12) prowadzenie ewidencji czasu pracy pracowników Powiatowego Urzędu Pracy w Siedlcach,
- 13) organizacja szkoleń wskazanych przez osoby uprawnione,
- 14) udzielanie indywidualnych informacji zawodowych,
- 15) finansowanie kosztów kształcenia ustawicznego w ramach środków Krajowego Funduszu Szkoleniowego.

W oparciu o „Plan kontroli Powiatowego Urzędu Pracy w Siedlcach na 2023 rok” przeprowadzany był również monitoring prawidłowości realizacji umów w jednostkach, z którymi Urząd zawarł umowy o organizację aktywnych programów rynku pracy. Monitoring przeprowadzany był na podstawie imiennych upoważnień udzielonych przez Dyrektora Urzędu, zgodnie z Regulaminem Organizacyjnym Powiatowego Urzędu Pracy stanowiącym załącznik do Zarządzenia nr 148/2022 Prezydenta Miasta Siedlce z dnia 2 maja 2022 r.

W 2023 roku przeprowadzono 86 wizyt monitorujących. Dotyczyły one głównie prawidłowości wykorzystania środków Funduszu Pracy, tj.:

- 25 wizyt monitorujących realizację umów o zorganizowanie zatrudnienia w ramach prac interwencyjnych,
- 22 wizyty monitorujące prawidłowość wykorzystania jednorazowych środków udzielonych bezrobotnym ze środków Funduszu Pracy na rozpoczęcie działalności gospodarczej,
- 21 wizyt monitorujących realizację umów zawartych z pracodawcami w sprawie organizacji staży,
- 11 wizyt monitorujących realizację umów o przyznanie refundacji kosztów wyposażenia lub doposażenia stanowiska pracy dla skierowanego bezrobotnego,
- 4 wizyty monitorujące realizację umów zawartych z organizatorami robót publicznych,
- 2 wizyty monitorujące realizację umów dot. szkoleń grupowych,
- 1 wizyta monitorująca realizację umowy dot. szkolenia indywidualnego.

Przeprowadzono również 53 kontrole realizacji umów zawartych w ramach Krajowego Funduszu Szkoleniowego w zakresie wydatkowania środków KFS zgodnie z ich przeznaczeniem, właściwego dokumentowania oraz rozliczania otrzymanych wydatkowania środków.

## **Rozdział 8. SKARGI I WNIOSKI**

W 2023 roku do Powiatowego Urzędu Pracy w Siedlcach wpłynęła 1 skarga dotycząca błędnego zrozumienia informacji udzielonej osobie bezrobotnej przez pracownika Urzędu.

W omawianym okresie nie wpłynął do Urzędu żaden wniosek, którego przedmiotem byłyby sprawy ulepszenia organizacji Urzędu, wzmocnienia praworządności, usprawnienia pracy i zapobiegania nadużyciom, ochrony własności, lepszego zaspokajania potrzeb ludności.

## Rozdział 9. ZATRUDNIENIE I SZKOLENIE PRACOWNIKÓW PUP W SIEDLCACH

Na dzień 31 grudnia 2023 roku stan zatrudnienia w Powiatowym Urzędzie Pracy w Siedlcach wynosił 65 osób (w tym 4 osoby zatrudnione były na zastępstwo).

Struktura pracowników Powiatowego Urzędu Pracy w Siedlcach na koniec 2023 r. przedstawiała się następująco:

- stanowiska urzędnicze kierownicze – 9,
- stanowiska urzędnicze – 52, w tym pracownicy pełniący funkcję doradcy klienta – 31,
- stanowiska pomocnicze i obsługi – 4.

Według stanu na dzień 31.12.2023 r. 92% pracowników Powiatowego Urzędu Pracy w Siedlcach posiadało wyższe wykształcenie, tj. 60 osób.

W roku 2023 przeszkolonych zostało 83% pracowników Powiatowego Urzędu Pracy w Siedlcach (54 osoby).

**Tabela 5. Poziom wykształcenia pracowników Powiatowego Urzędu Pracy w Siedlcach według stanu na 31 grudnia 2023 r.**

Poziom wykształcenia	Liczba osób	% w stosunku do ogółu pracowników
Wyższe	60	92,30
Policealne i średnie zawodowe	3	4,62
Średnie ogólnokształcące	1	1,54
Zasadnicze zawodowe	1	1,54
Gimnazjalne i poniżej	0	0

## Rozdział 10. PODWYŻSZANIE JAKOŚCI ŚWIADCZONYCH USŁUG I ROZWÓJ TELEINFORMATYCZNY

W roku 2023 kontynuowano rozwój infrastruktury informatycznej Urzędu. Zakupiono 6 zestawów komputerów stacjonarnych wraz z oprogramowaniem biurowym, 3 drukarki laserowe, filtry prywatyzujące, dyski przenośne i dyski ssd.

Zostały wymienione uszkodzone dyski w macierzach produkcyjnych.

Zmodernizowano serwerownię poprzez zainstalowanie 2 switchy 48 portowych 10Gb oraz sieciowy węzeł dystrybucyjny wyposażając go w 10 portowy switch 10Gb. Odnowiono licencje VMware, ESET, AnyDesk, Axence nVision, SEPI, EDOK, QMS oraz BIP. Zaktualizowano stopy technologiczne systemów Syriusz, eDOK i infrastruktury wirtualnej VMware.

Kontynuowano wsparcie techniczne i merytoryczne prowadzone przez dział IT dla wszystkich systemów i aplikacji wykorzystywanych w działalności Urzędu.

Powyższe inwestycje znacząco poprawiają jakość świadczonych usług przez Urząd, a tym samym zwiększają poziom obsługi klienta oraz podnoszą wydajność i warunki pracy pracowników Urzędu.

## Rozdział 11. ARCHIWIZACJA DANYCH

W 2023 roku do Archiwum Zakładowego Powiatowego Urzędu Pracy w Siedlcach przyjęto 53,40 mb akt dokumentacji archiwalnej i niearchiwalnej wytworzonej przez poszczególne komórki organizacyjne Powiatowego Urzędu Pracy w Siedlcach.

**Tabela 6. Stan i ilość przejętej w 2023 r. dokumentacji archiwalnej i niearchiwalnej w rozbiu na poszczególne komórki organizacyjne Powiatowego Urzędu Pracy w Siedlcach**

Lp.	Nazwa komórki organizacyjnej	Ilość akt na koniec 2023 r. (w mb)		Ilość akt przekazanych do Archiwum zakładowego w 2023 r. (w mb)		Ilość akt kat. A przekazanych do Archiwum Państwowego (w mb)	Ilość akt kat. B zniszczonych (w mb)
		Akta kat. A	Akta kat. B	Akta kat. A	Akta kat. B		
1.	Wydział Organizacji i Administracji	10,91	13,93	0,50	1,00	0,64	1,72
2.	Wydział Informacji, Ewidencji i Świadczeń	0,63	130,47	-	10,50	0,02	0,95
3.	Wydział Finansowo-Księgowy	1,59	45,95	0,10	1,50	0,06	1,60
4.	Wydział Pośrednictwa Pracy	0,25	57,95	-	12,60	0,00	1,80
5.	Wydział Rynku Pracy	3,46	93,25	0,10	19,50	1,29	21,15
6.	Wydział Poradnictwa Zawodowego i Szkoleń	0,10	33,45	-	7,60	0,00	1,70
<b>Razem</b>		<b>16,94</b>	<b>375,00</b>	<b>0,70</b>	<b>52,70</b>	<b>2,01</b>	<b>28,92</b>

Ponadto w 2023 roku na podstawie 46 kart udostępnienia akt, wypożyczono około 3,2 mb dokumentacji z archiwum zakładowego.

## Rozdział 12. WYRÓŻNIENIA I OSIĄGNIĘCIA W 2023 R.

Powiatowy Urząd Pracy w Siedlcach zdobył nagrodę specjalną i tytuł *Lider Aktywizacji Osób Młodych 2023* w konkursie organizowanym przez Fundację Promocji Inicjatyw Społecznych POLPROM, którego celem było promowanie niestandardowych, oryginalnych rozwiązań wspierających aktywizację osób młodych, realizowanych przez instytucje rynku pracy.

Nagrodę specjalną i tytuł *Lidera Aktywizacji Osób Młodych 2023* Urząd otrzymał za realizowany w 2022 r. projekt *#Absolwent – wsparcie szyte na miarę*. Projekt ukierunkowany był na aktywizację osób znajdujących się w szczególnej sytuacji na rynku pracy. Uczestnikami projektu były osoby młode, do 30 roku życia, bez doświadczenia zawodowego. Realizowany był przez zespół składający się z pracowników Powiatowego Urzędu Pracy w Siedlcach. W trakcie projektu uczestnicy skorzystali z fachowej wiedzy pracowników Urzędu. Z grupy 30 absolwentów, aż 26 osób udało się wprowadzić na rynek pracy (zatrudnienie, samozatrudnienie, staże zawodowe).

## PODSUMOWANIE

### I. RYNEK PRACY

- 1) Na koniec 2023 roku w Powiatowym Urzędzie Pracy w Siedlcach zarejestrowanych było **2551 osób bezrobotnych** (spadek o 9% w porównaniu z 2022 r.). Bezrobotni z powiatu siedleckiego liczyli 1280 osób (spadek o 5% w porównaniu z rokiem poprzednim). Bezrobotni z miasta Siedlce – 1271 osób (spadek o 12% w porównaniu z rokiem poprzednim).
- 2) **Stopa bezrobocia** na koniec 2023 roku wyniosła **dla powiatu siedleckiego – 4,8%, a dla miasta Siedlce – 3,5%** (dla województwa – 4,1%; dla kraju – 5,1%).
- 3) W 2023 roku **napływ** do bezrobocia utrzymał się na poziomie **4267 osób**, a **odpływ** na poziomie **4516 osób**. Z powiatu siedleckiego zarejestrowało się 2046 osób, a z miasta Siedlce 2221 osób. Z ewidencji Urzędu wyłączono 2114 mieszkańców powiatu siedleckiego oraz 2402 mieszkańców miasta Siedlce.
- 4) Na siedleckim rynku pracy większość stanowiły bezrobotne **kobiety**, których na koniec 2023 roku było **1293**, tj. 51% ogółu bezrobotnych. W powiecie siedleckim udział kobiet kształtował się na poziomie 50% (644 osoby), natomiast w mieście Siedlce 51% (649 osób).
- 5) Wśród populacji bezrobotnych na koniec 2023 roku **326 osób posiadało prawo do zasiłku**, tj. 13% ogółu bezrobotnych. W powiecie siedleckim prawo do zasiłku posiadały 164 osoby, a w mieście Siedlce 162 osoby (po 13%).
- 6) Najdotkliwiej skutki bezrobocia odczuwają ludzie młodzi w wieku **35-44 lata – 687 osób** (27% ogółu bezrobotnych). W powiecie siedleckim ta grupa wiekowa liczyła 292 osoby (23%), a w mieście Siedlce 365 osób (31%).
- 7) Na koniec 2023 roku **1166 osób**, tj. 46% ogółu bezrobotnych posiadało **wykształcenie niższe od średniego**. W powiecie siedleckim wskaźnik ten wyniósł 51%, a w mieście Siedlce 40%.
- 8) **Długotrwałym bezrobociem** dotkniętych było **1130 osób**, tj. 44%, w tym 561 osób w powiecie siedleckim (43%) i w mieście Siedlce 569 osób (45%).
- 9) Najliczniej bezrobotni zarejestrowani w PUP w Siedlcach reprezentowali takie **zawody** jak:
  - sprzedawca – 294 osoby, tj. 11% ogółu zarejestrowanych bezrobotnych,
  - robotnik gospodarczy – 60 osób, tj. 2% ogółu zarejestrowanych bezrobotnych,
  - pomocniczy robotnik budowlany – 60 osób, tj. 2% ogółu zarejestrowanych bezrobotnych.
- 10) 12% bezrobotnych nie posiadało zawodu (317 osób).

### II. AKTYWNE PROGRAMY RYNKU PRACY

#### *Pośrednictwo pracy*

- 1) W 2023 roku PUP w Siedlcach pozyskał **10117 ofert pracy**, czyli o 24% więcej niż w 2022 roku, w tym 93% ofert pracy pochodziło z sektora prywatnego.
- 2) W 2023 roku **2593 osoby podjęły pracę**, w tym pracę niesubsydiowaną 2031 osób.
- 3) **Pracę po wydaniu skierowania** przez doradcę klienta **podjęło 530 osób**, tj. 20% ogólnej liczby osób podejmujących zatrudnienie.
- 4) **Najwięcej ofert pracy** wpłynęło do Urzędu w następujących zawodach:
  - pracownik wykonujący prace proste – 2429 ofert pracy,
  - ogrodnik – uprawa grzybów jadalnych – 801 ofert pracy,
  - pracownik produkcji – 726 ofert pracy.

**Poradnictwo zawodowe**

- 1) **737 osobom** udzielono **porad zawodowych indywidualnych** oraz **3150 osób** skorzystało z **indywidualnych informacji zawodowych**;
- 2) **Porady zawodowe grupowe** przeprowadzono **dla 253 osób** oraz **grupowe informacje zawodowe dla 476 osób**;
- 3) **937 osobom** niezarejestrowanym w Urzędzie udzielono informacji indywidualnych;
- 4) **3979 klientów** rozpoczęło Indywidualny Plan Działania.

**Aktywne programy przeciwdziałania bezrobociu finansowane ze środków Funduszu Pracy**

- 1) W 2023 roku programami aktywizującymi finansowanymi ze środków Funduszu Pracy objętych zostało **877 osób bezrobotnych**, w tym:
 

– prace interwencyjne	– 265 osób;
– staż	– 209 osób;
– pomoc finansowa na podjęcie działalności gospodarczej	– 191 osób;
– szkolenia	– 75 osób;
– roboty publiczne	– 51 osób;
– prace społecznie użyteczne	– 31 osób;
– bon na zasiedlenie	– 29 osób;
– wyposażenie lub doposażenie stanowisk pracy	– 23 osoby;
– zatrudnienie wspierane	– 3 osoby.
- 2) Z możliwości uczestnictwa w programach skorzystał średnio co 3 zarejestrowany bezrobotny – średnioroczna liczba bezrobotnych w PUP w Siedlcach w 2023 roku wynosiła 2788 osób.

**III. WYDATKI FUNDUSZU PRACY**

- 1) Ogółem wydatki ze środków Funduszu Pracy wynosiły w 2023 roku **26 023 612 zł**, tj. o 4% więcej niż 2022 roku (w 2022 r. 25 129 126 zł).
- 2) W 2023 roku wydatki na **aktywne programy** przeciwdziałania bezrobociu wynosiły **11 659 579 zł** (w 2022 r. 13 367 061 zł). Dominującą pozycję zajmowały wydatki na pomoc finansową na podjęcie działalności gospodarczej – 5 453 322 zł (47%).

**IV. WYDATKI BUDŻETOWE**

W 2023 roku Powiatowy Urząd Pracy w Siedlcach wydatkował środki budżetowe Urzędu w kwocie **5 722 774 zł**, tj. o 34% mniej w porównaniu do roku 2022 (w 2022 r. 8 707 010 zł).

**Spis tabel**

Tabela 1. Wielkość bezrobocia w latach 2022-2023 .....	6
Tabela 2. Napływ do bezrobocia w latach 2022-2023 .....	8
Tabela 3. Bezrobotni wyłączeni z ewidencji w latach 2022-2023 (wg powodów wyłączenia).....	9
Tabela 4. Poziom wykształcenia obywateli Ukrainy będących w ewidencji Powiatowego Urzędu Pracy w Siedlcach .....	29
Tabela 5. Poziom wykształcenia pracowników Powiatowego Urzędu Pracy w Siedlcach według stanu na 31 grudnia 2023 r. ....	35
Tabela 6. Stan i ilość przejętej w 2023 r. dokumentacji archiwalnej i niearchiwalnej w rozbiu na poszczególne komórki organizacyjne Powiatowego Urzędu Pracy w Siedlcach .....	36
Tabela 7. Bezrobotni nowo zarejestrowani w Powiatowym Urzędzie Pracy w Siedlcach w 2023 r. (napływ).....	41
Tabela 8. Bezrobotni wyrejestrowani z ewidencji bezrobotnych w 2023 r. (odpływ) .....	41
Tabela 9. Struktura bezrobotnych według wieku, wykształcenia, stażu i czasu pozostawania bez pracy (stan na 31.12.2023 r.).....	42
Tabela 10. Zawody najczęściej reprezentowane przez bezrobotnych zarejestrowanych w Powiatowym Urzędzie Pracy w Siedlcach (wg stanu na dzień 31.12.2023 r.) .....	43
Tabela 11. Oferty pracy najliczniej zgłaszane do Powiatowego Urzędu Pracy w Siedlcach w 2023 r. ....	44
Tabela 12. Szkolenia organizowane w 2023 r. (według kierunków szkoleń) .....	45
Tabela 13. Wykorzystanie środków Funduszu Pracy w Powiatowym Urzędzie Pracy w Siedlcach w latach 2022 – 2023 .....	46
Tabela 14. Wydatki z Funduszu Pracy na aktywne programy przeciwdziałania bezrobociu w 2023 r. ....	47
Tabela 15. Wydatki na aktywne programy przeciwdziałania bezrobociu oraz na zasiłki dla bezrobotnych i inne świadczenia w latach 1993 – 2023 .....	48
Tabela 16. Efektywność wykorzystania środków Funduszu Pracy na aktywne programy przeciwdziałania bezrobociu w 2023 r. ....	49



## Spis wykresów

Wykres 1. Liczba podmiotów gospodarki narodowej zarejestrowanych w rejestrze REGON (stan na 31.12.2022 r.)	4
Wykres 2. Liczba bezrobotnych w latach 2014 – 2023 (stan na koniec roku)	6
Wykres 3. Stopa bezrobocia w latach 2019-2023	7
Wykres 4. Napływ i odpływ z bezrobocia w latach 2014-2023	7
Wykres 5. Bezrobotni według płci w latach 2014 - 2023 (stan na koniec roku)	10
Wykres 6. Bezrobotni zamieszkali na wsi w latach 2014 - 2023 (stan na koniec roku)	10
Wykres 7. Bezrobotni z prawem do zasiłku w latach 2014 - 2023 (stan na koniec roku)	11
Wykres 8. Bezrobotni zwolnieni z przyczyn dotyczących zakładu pracy w latach 2014 - 2023 (stan na koniec roku)	11
Wykres 9. Bezrobotni według wieku (stan na 31.12.2023 r.)	12
Wykres 10. Bezrobotni według wykształcenia (stan na 31.12.2023 r.)	12
Wykres 11. Bezrobotni według stażu pracy (stan na 31.12.2023 r.)	13
Wykres 12. Bezrobotni według czasu pozostawania bez pracy (stan na 31.12.2023 r.)	13
Wykres 13. Oferty pracy i podjęcia pracy w latach 2014-2023	16
Wykres 14. Ranking ofert pracy zgłoszonych w 2023 roku	17
Wykres 15. Osoby korzystające z poradnictwa indywidualnego w latach 2014-2023	19
Wykres 16. Bezrobotni, którym przyznano środki finansowe na podjęcie działalności gospodarczej w latach 2014-2023	20
Wykres 17. Refundacje wyposażenia lub doposażenia stanowiska pracy udzielone w latach 2014-2023	21
Wykres 18. Bezrobotni skierowani na szkolenie w latach 2014-2023	22
Wykres 19. Bezrobotni skierowani do prac interwencyjnych w latach 2014-2023	22
Wykres 20. Bezrobotni skierowani do robót publicznych w latach 2014-2023	23
Wykres 21. Bezrobotni skierowani na staż w latach 2014-2023	24
Wykres 22. Bezrobotni , którzy rozpoczęli prace społecznie użyteczne w latach 2014-2023	24
Wykres 23. Wydatki z Funduszu Pracy w latach 2019-2023 (w zł)	32

## Załączniki

Tabela 7. Bezrobotni nowo zarejestrowani w Powiatowym Urzędzie Pracy w Siedlcach w 2023 r. (napływ)

Lp.	Wyszczególnienie	Powiat siedlecki	Miasto Siedlce
1.	<b>Bezrobotni nowo zarejestrowani, w tym:</b>	<b>2046</b>	<b>2221</b>
2.	Kobiety	1017	1083
3.	Zwolnieni z przyczyn dot. zakładu pracy	11	22
4.	Bezrobotni:		
	– posiadający prawo do zasiłku	577	580
	– nieposiadający prawa do zasiłku	1469	1641
5.	Poprzednio pracujący	1718	1946
6.	Dotychczas nie pracujący	328	275
7.	Wybrane kategorie bezrobotnych:		
	– do 30 roku życia	967	712
	– w tym do 25 roku życia	597	399
	– długotrwale bezrobotni	429	501
	– powyżej 50 roku życia	290	337
	– korzystające ze świadczeń z pomocy społecznej	28	41
	– posiadające co najmniej jedno dziecko do 6 roku życia	356	371
	– posiadające co najmniej jedno dziecko niepełnosprawne do 18 roku życia	6	9
	– niepełnosprawni	123	179

Tabela 8. Bezrobotni wyrejestrowani z ewidencji bezrobotnych w 2023 r. (odpływ)

Lp.	Wyszczególnienie	Powiat siedlecki	Miasto Siedlce
1.	<b>Bezrobotni wyłączeni z ewidencji, w tym:</b>	<b>2114</b>	<b>2402</b>
2.	Wyłączeni z powodu podjęcia pracy:	1233	1360
	z tego		
	– niesubsydiowanej	959	1072
	– subsydiowanej	274	288
	z tego		
	– prace interwencyjne	131	134
	– roboty publiczne	26	25
	– podjęcie działalności gospodarczej	90	101
	– podjęcia pracy w ramach refundacji kosztów zatrudnienia	10	13
	– bon na zasiedlenie	16	13
	– inne (zatrudnienie wspierane)	1	2
3.	Rozpoczęcia szkolenia	32	43
4.	Rozpoczęcia stażu	117	92
5.	Rozpoczęcia pracy społecznie użytecznej	14	17
6.	Odmowy bez uzasadnionej przyczyny przyjęcia propozycji odpowiedniego zatrudnienia lub innej pracy zarobkowej lub uczestnictwa w aktywnych programach rynku pracy	8	14
7.	Niepotwierdzenia gotowości do pracy	445	541
8.	Dobrowolnej rezygnacji ze statusu bezrobotnego	90	114
9.	Podjęcia nauki	6	11
10.	Osiągnięcia wieku emerytalnego	26	39
11.	Nabycia praw emerytalnych lub rentowych	9	16
12.	Nabycia praw do świadczenia przedemerytalnego	10	10
13.	Inne <sup>16</sup>	124	145

<sup>16</sup> Na przykład osoby wyłączone z ewidencji bezrobotnych:

- niezdolne do pracy wskutek choroby lub przebywania w zamkniętym ośrodku leczenia odwykowego przez nieprzerwany okres 90 dni;
- które nie przedstawiły zaświadczenia o niezdolności do pracy wskutek choroby;
- osoby skierowane na szkolenia lub staże organizowane przez inny podmiot, np. rozpoczynające udział w działaniach wchodzących w skład projektów konkursowych współfinansowanych z Europejskiego Funduszu Społecznego.

**Tabela 9. Struktura bezrobotnych według wieku, wykształcenia, stażu i czasu pozostawania bez pracy  
(stan na 31.12.2023 r.)**

Lp.	Wyszczególnienie	Powiat siedlecki	Miasto Siedlce
<b>1.</b>	<b>Bezrobotni ogółem, w tym:</b>	<b>1280</b>	<b>1271</b>
	- kobiety	644	649
	- z prawem do zasiłku	164	162
	- bez prawa do zasiłku	1116	1109
<b>2.</b>	<b>Bezrobotni według wieku</b>		
	18 – 24 lata	174	101
	25 – 34 lata	349	260
	35 – 44 lata	292	395
	45 – 54 lata	250	280
	55 – 59 lat	125	146
	60 lat i więcej	90	89
<b>3.</b>	<b>Bezrobotni według wykształcenia</b>		
	wyższe	189	279
	policealne i średnie zawodowe/branżowe	256	282
	średnie ogólnokształcące	178	201
	zasadnicze zawodowe/branżowe	334	242
	gimnazjalne/podstawowe i poniżej	323	267
<b>4.</b>	<b>Bezrobotni według stażu</b>		
	do 1 roku	289	310
	1 – 5 lat	331	294
	5 – 10 lat	189	205
	10 – 20 lat	164	194
	20 – 30 lat	87	109
	30 lat i więcej	35	34
	bez stażu	185	125
<b>5.</b>	<b>Bezrobotni według czasu pozostawania bez pracy</b>		
	do 1 miesiąca	130	107
	1 – 3 miesiące	248	224
	3 – 6 miesięcy	177	180
	6 – 12 miesięcy	164	191
	12 – 24 miesiące	188	173
	powyżej 24 miesięcy	373	396

**Tabela 10. Zawody najczęściej reprezentowane przez bezrobotnych zarejestrowanych w Powiatowym Urzędzie Pracy w Siedlcach (wg stanu na dzień 31.12.2023 r.)**

Lp.	Nazwa zawodu	Zarejestrowani bezrobotni			
		ogółem	kobiety	do 12 miesięcy od dnia ukończenia nauki	
				ogółem	kobiety
1.	Sprzedawca	294	257	6	5
2.	Robotnik gospodarczy	60	10	0	0
3.	Pomocnicy robotnik budowlany	60	0	0	0
4.	Ślusarz	59	0	0	0
5.	Kucharz	52	46	1	1
6.	Magazynier	37	3	0	0
7.	Cukiernik	37	28	3	2
8.	Pomoc kuchenna	28	26	0	0
9.	Fryzjer	27	27	1	1
10.	Murarz	25	0	0	0
11.	Kierowca samochodu ciężarowego	25	1	0	0
12.	Pracownik utrzymania czystości (sprzątaczką)	24	23	0	0
13.	Nauczyciel przedmiotu w szkole ponadpodstawowej	21	13	0	0
14.	Technik ekonomista	21	17	1	1
15.	Doradca klienta	20	16	0	0
16.	Tokarz w metalu	20	2	0	0
17.	Mechanik pojazdów samochodowych	19	0	1	0
18.	Pakowacz ręczny	18	14	0	0
19.	Kierownik / właściciel zakładu usługowego	15	3	0	0
20.	Pedagog	15	13	2	2
21.	Przedstawiciel handlowy	14	6	0	0
22.	Szwaczka ręczna	14	13	0	0
23.	Robotnik magazynowy	14	1	0	0
24.	Pracownik biurowy	13	13	0	0
25.	Kierowca samochodu dostawczego	13	1	0	0
26.	Pomocniczy robotnik drogowy	13	0	0	0
27.	Specjalista ds. sprzedaży	12	8	0	0
28.	Pracownik ochrony fizycznej	12	2	0	0
29.	Brukarz	12	0	0	0
30.	Elektromonter instalacji elektrycznych	12	2	0	0
31.	Stolarz	12	0	0	0
32.	Pomocniczy robotnik przemysłowy	12	6	0	0
33.	Technik handlowiec	11	11	1	1
34.	Kasjer handlowy	11	11	0	0
35.	Hydraulik	110	0	0	0
36.	Monter konstrukcji stalowych	11	0	0	0
37.	Krawiec	11	10	0	0
38.	Kierownik sklepu / supermarketu	10	9	0	0
39.	Technik mechanik	10	0	1	0
40.	Sprzedawca w stacji paliw	10	4	0	0
41.	Ogrodnik – uprawa grzybów jadalnych	10	10	0	0
42.	Malarz budowlany	10	1	0	0
43.	Blacharz samochodowy	10	0	0	0

Tabela 11. Oferty pracy najliczniej zgłaszane do Powiatowego Urzędu Pracy w Siedlcach w 2023 r.

Lp.	Kod zawodu	Nazwa zawodu	Liczba zgłoszonych ofert pracy
1.	962990	Pracownik wykonujący prace proste	2429
2.	611307	Ogrodnik – uprawa grzybów jadalnych	801
3.	754903	Pracownik produkcji	726
4.	751106	Ubojowy	467
5.	816026	Operator urządzeń do przetwórstwa drobiu	340
6.	751102	Pracownik rozbioru mięsa	300
7.	335690	Pozostali funkcjonariusze Służby Więziennej	227
8.	932911	Pomocniczy robotnik przemysłowy	224
9.	921403	Pomocniczy robotnik w gospodarstwie sadowniczym	180
10.	411003	Pracownik biurowy	173
11.	921101	Pomocniczy robotnik polowy	115
12.	721204	Spawacz	114
13.	515303	Robotnik gospodarczy	102
14.	721404	Monter konstrukcji stalowych	98
15.	432103	Magazynier	90
16.	932101	Pakowacz ręczny	86
17.	932913	Sortowacz	85
18.	832202	Kierowca samochodu dostawczego	84
19.	815301	Szwaczka maszynowa	82
20.	634002	Zbieracz owoców, ziół i innych roślin	80
21.	713207	Malarz-lakiernik konstrukcji i wyrobów metalowych	72
22.	751104	Rozbieracz-wykrawacz	70
23.	911207	Pracownik utrzymania czystości (sprzątaczką)	69
24.	234201	Nauczyciel przedszkola	56
25.	522304	Sprzedawca w branży spożywczej	56
26.	522301	Sprzedawca	54
27.	711202	Murarz	53
28.	722317	Operator maszyn do produkcji wyrobów z metalu	47
29.	931301	Pomocniczy robotnik budowlany	47
30.	722204	Ślusarz	46
31.	833203	Kierowca samochodu ciężarowego	41
32.	612201	Hodowca drobiu	40
33.	522303	Sprzedawca w branży przemysłowej	38
34.	711104	Robotnik budowlany	38
35.	931205	Pomocniczy robotnik drogowy	37
36.	941201	Pomoc kuchenna	37
37.	331301	Księgowy	34
38.	933304	Robotnik magazynowy	33
39.	531107	Opiekunka w żłobku / klubie dziecięcym	32
40.	712601	Hydraulik	31
41.	723313	Mechanik taboru kolejowego	31
42.	933301	Ładowacz	30
43.	932909	Pomocnik mleczarski	29
44.	431101	Asystent do spraw księgowości	27
45.	541307	Pracownik ochrony fizycznej	27
46.	741104	Eklektyk budowlany	27
47.	263401	Psycholog	26
48.	741216	Elektromonter taboru szynowego	26
49.	522302	Sprzedawca w branży mięsnej	25
50.	333105	Spedytor	24
51.	524302	Konsultant / agent sprzedaży bezpośredniej	23
52.	751107	Wędliniarz	23
53.	512001	Kucharz	22
54.	834202	Operator maszyn drogowych	21
55.	711902	Monter reklam	20
56.	833101	Kierowca autobusu	20

Tabela 12. Szkolenia organizowane w 2023 r. (według kierunków szkoleń)

Lp.	Kierunek szkolenia	Liczba osób skierowanych na szkolenie
<b>SZKOLENIA GRUPOWE</b>		
1.	Obsługa wózka jezdniowego z napędem silnikowym oraz bezpieczną wymianą butli	10
2.	Kurs prawa jazdy kat. D wraz z kwalifikacją wstępną przyspieszoną w zakresie bloku programowego kat. D1, D1+E, D, D+E	4
<b>SZKOLENIA INDYWIDUALNE</b>		
1.	Kurs prawa jazdy kat. C wraz z kwalifikacją wstępną przyspieszoną w zakresie bloku programowego kat. C1, C1+E, C, C+E	15
2.	Prawo jazdy kat. C+E	4
3.	Spawanie stali metodą MAG	4
4.	Kurs prawa jazdy kat. D wraz z kwalifikacją wstępną przyspieszoną w zakresie bloku programowego kat. D1, D1+E, D, D+E	3
5.	Kurs prawa jazdy kat. D wraz z kwalifikacją wstępną przyspieszoną uzupełniającą w zakresie bloku programowego kat. D1, D1+E, D, D+E	3
6.	Kwalifikacja wstępna przyspieszona w zakresie bloku programowego kat. C1, C1+E, C, C+E	2
7.	Operator koparkoładowarki klasa III wszystkie	2
8.	Opiekun w żłobku lub klubie dziecięcym	2
9.	Podstawy księgowości uproszczonej z elementami kadr i płac	2
10.	Kurs prawa jazdy kat. C wraz z kwalifikacją wstępną w zakresie bloku programowego kat. C1, C1+E, C, C+E	1
11.	Kurs prawa jazdy kat. C+E wraz z kwalifikacją wstępną w zakresie bloku programowego kat. C1, C1+E, C, C+E	1
12.	Obsługa wózka jezdniowego z napędem silnikowym oraz bezpieczną wymianą butli	1
13.	Kurs z zakresu przewozu towarów niebezpiecznych ADR – Kurs początkowy: kurs podstawowy, kurs specjalistyczny w zakresie przewozu w cysternach	1
14.	Operator koparki jednonaczyniowej klasa III	1
15.	Operator podnośnika koszowego	1
16.	Operator koparki jednonaczyniowej kl. III, ładowarki jednonaczyniowej kl. III oraz koparkoładowarki klasy III wszystkie	1
17.	Szkolenie ze stylizacji rzęs i brwi	1
18.	Kurs instruktora fitness - ćwiczenia siłowe z elementami kursu coachingu	1
19.	Stylizacja paznokci	1
20.	Audyty energetyczny	1
21.	Certyfikat kompetencji zawodowych przewoźnika	1
22.	Fryzjer - barber	1
23.	Kadry, płace i ZUS z Płatnikiem	1
24.	Kompleksowy kurs sprzedażowy z elementami obsługi klienta - prowadzenia punktu handlowego i dokumentacji. Nauka pozyskiwania klientów, poprawnego obiegu dokumentacji zgodnie z dyrektywą RODO	1
25.	Kurs fakturzystki z elementami specjalisty ds. kadr i płac	1
26.	Kurs masażu I stopnia dla początkujących	1
27.	Malarz piaskarz na projektach offshore wraz z certyfikacją NORSOK M-501 oraz Chartek 7	1
28.	Spawanie metodą TIG stali nierdzewnej	1
29.	Specjalista ds. Controllingu	1
30.	Tester Manualny	1
31.	Zintegrowany kurs na samodzielny księgowy z wynagrodzeniami, programami Płatnik, Symfonia FK	1
32.	Zintegrowany kurs specjalistów ds. kadr i płac (od podstaw do specjalisty)	1
33.	Podstawy księgowości uproszczonej z elementami kadr i płac oraz obsługą programu Optima i Płatnik*	1
<b>OGÓŁEM</b>		<b>75</b>

\* - szkolenie osoby niepełnosprawnej poszukującej pracy finansowane ze środków PFRON

**Tabela 13. Wykorzystanie środków Funduszu Pracy w Powiatowym Urzędzie Pracy w Siedlcach w latach 2022 – 2023**

Lp.	Wyszczególnienie	2022 r. (w tys. zł)	% w stosunku do ogółu wydatków 2022 r.	2023 r. (w tys. zł)	% w stosunku do ogółu wydatków 2023 r.	Dynamika 2022 r. – 100%
1.	Zasiłki dla bezrobotnych	6.076,2	24,2	6.971,6	26,8	114,7
2.	Szkolenia	315,1	1,3	524,3	2,0	166,4
3.	Prace interwencyjne	2.000,8	8,0	1.795,4	6,9	89,7
4.	Roboty publiczne	660,5	2,6	669,3	2,6	101,3
5.	Wyposażenie lub doposażenie stanowisk pracy	960,2	3,8	300,0	1,2	31,2
6.	Pomoc finansowa na podjęcie działalności gospodarczej	6.503,9	25,9	5.453,3	21,0	83,8
7.	Staż	2.186,9	8,7	2.482,5	9,5	113,5
8.	Prace społecznie użyteczne	42,2	0,2	36,3	0,1	86,0
9.	Bon na zasiedlenie	359,6	1,4	260,0	1,0	72,3
10.	Świadczenia integracyjne (CIS)	1.348,2	5,4	2.006,8	7,7	148,8
11.	Dodatki aktywizacyjne	266,6	1,1	373,8	1,4	140,2
12.	Krajowy Fundusz Szkoleniowy	3.328,5	13,2	4.241,5	16,3	127,4
13.	Wydatki na zadania fakultatywne	702,6	2,8	767,5	2,9	109,2
14.	Tarcza Antykryzysowa COVID-19	40,0	0,1	0,0	0,0	x
15.	Program pilotażowy	313,5	1,2	66,8	0,3	21,3
16.	Pozostałe wydatki ( <i>m.in. refundacja składki ZUS dla spółdzielni socjalnej, zatrudnienie wspierane, składka KRUS</i> )	24,3	0,1	74,5	0,3	306,6
<b>Wydatki ogółem</b>		<b>25.129,1</b>	<b>100,0</b>	<b>26.023,6</b>	<b>100,0</b>	<b>103,6</b>

Tabela 14. Wydatki z Funduszu Pracy na aktywne programy przeciwdziałania bezrobociu w 2023 r.

Lp.	Aktywne programy przeciwdziałania bezrobociu	Liczba osób skierowanych do udziału w programie	Kwota wydatkowana na aktywne programy przeciwdziałania bezrobociu (w zł) <sup>1)</sup>		% udział w ogólnych wydatkach na aktywne programy
			ogółem	w tym EFS Plus <sup>2)</sup>	
1.	Prace interwencyjne	265	1 795 447	-	15,4
2.	Roboty publiczne	51	669 249	-	5,7
3.	Prace społecznie użyteczne	31	36 258	-	0,3
4.	Szkolenia	75	524 289	24 933	4,5
5.	Pomoc finansowa na podjęcie działalności gospodarczej	191	5 453 322	1 540 300	46,8
6.	Wyposażenie lub doposażenie stanowisk pracy	23	300 000	-	2,6
7.	Staż	209	2 482 478	139 188	21,3
8.	Bon na zasiedlenie	29	260 000	-	2,2
9.	Pozostałe <sup>3)</sup>	3	138 536	-	1,2
<b>Ogółem</b>		<b>877</b>	<b>11 659 579</b>	<b>1 704 421</b>	<b>100,0</b>

1) w tym wydatki na osoby, które zostały skierowane do udziału w programach w poprzednim roku i nadal kontynuują swój udział w programach

2) środki finansowe z Europejskiego Funduszu Społecznego

3) program pilotażowy – 66 847 zł, refundacja składki ZUS dla spółdzielni socjalnych – 42 049 zł, zatrudnienie wspierane – 29 640 zł.



**Tabela 15. Wydatki na aktywne programy przeciwdziałania bezrobociu oraz na zasiłki dla bezrobotnych i inne świadczenia w latach 1993 – 2023**

Rok	Wydatki ogółem (w zł)	Zasiłki dla bezrobotnych i inne świadczenia (w zł)	Wydatki na aktywne programy ogółem (w zł)	% udział wydatków na aktywne programy w stosunku do ogółu wydatków	% udział wydatków na aktywne programy w stosunku do wydatków na zasiłki dla bezrobotnych i inne świadczenia
1993	7.733.000	6.725.700	663.700	8,58	9,86
1994	10.107.767	8.659.200	1.110.876	10,99	12,82
1995	14.497.391,50	11.964.252,01	1.987.777	13,71	16,61
1996	18.740.348,82	15.668.001,40	2.398.965,14	12,80	15,31
1997	17.660.363,79	12.609.397,72	3.122.997,09	17,7	24,8
1998	11.181.376,77	5.463.573,12	2.952.512,19	26,4	54,0
1999	14.367.841,40	6.954.791,17	3.235.115,11	22,5	46,5
2000	17.698.123,51	7.853.839,57	2.498.079,78	14,1	31,8
2001	23.502.507,25	9.023.456,62	2.172.583,41	9,2	24,1
2002	27.019.075,16	8.788.737,80	1.718.736,12	6,4	19,6
2003	29.448.825,23	6.849.317,53	4.444.590,27	15,1	64,9
2004	25.534.941,62	6.081.905,87	4.471.623,84	17,5	73,5
2005	13.893.809,85	6.452.969,56	6.958.272,63	50,1	107,8
2006	14.545.599,26	6.114.250,32	7.748.265,23	53,3	126,7
2007	14.630.476,73	4.581.075,13	9.362.267,80	64,0	204,4
2008	17.221.145,36	3.908.435,61	12.383.106,77	71,9	316,8
2009	28.223.257,22	7.082.093,54	19.913.696,21	70,6	281,2
2010	30.938.702,17	8.298.370,08	20.978.552,26	67,8	252,8
2011	16.702.270,89	9.224.878,32	6.122.787,94	36,7	66,4
2012	20.181.182,70	10.459.176,44	8.205.188,38	40,7	78,4
2013	24.838.362,03	11.931.197,22	11.076.761,19	44,6	92,8
2014	23.167.145,47	9.687.989,49	11.859.106,12	51,2	122,4
2015	24.675.824,03	8.772.635,34	12.549.716,57	50,9	143,1
2016	24.262.497,96	8.074.373,90	11.656.179,54	48,0	144,4
2017	23.652.227,67	6.814.402,91	12.904.446,32	54,6	189,4
2018	20.195.790,50	5.935.907,66	11.119.895,92	55,1	187,3
2019	16.102.041,75	5.515.380,34	6.471.776,83	40,2	117,3
2020	79.398.192,37	6.057.158,39	5.786.810,54	7,3	95,5
2021	37.642.493,69	7.794.013,70	10.477.808,99	27,8	134,4
2022	25.129.126,14	6.076.227,50	13.367.061,06	53,2	220,0
2023	26.023.612,65	6.971.583,32	11.659.579,49	44,8	167,2

Tabela 16. Efektywność wykorzystania środków Funduszu Pracy na aktywne programy przeciwdziałania bezrobociu w 2023 r.

Lp.	Aktywne programy przeciwdziałania bezrobociu	Liczba osób skierowanych do uczestnictwa w programach	Liczba osób, które zakończyły uczestnictwo w aktywnych programach przeciwdziałania bezrobociu <sup>1)</sup>	Liczba osób, które podjęły pracę po zakończeniu uczestnictwa w aktywnych programach przeciwdziałania bezrobociu <sup>2)</sup>	Efektywność zatrudnieniowa (%) <sup>3)</sup>	Kwota wydatkowana z FP na aktywne programy przeciwdziałania bezrobociu (w zł)
1.	Prace interwencyjne	265	208	200	96	1 795 447
2.	Roboty publiczne	51	52	47	90	669 249
3.	Prace społecznie użyteczne	31	20	2	10	36 258
4.	Szkolenia	75	75	54	72	524 289
5.	Pomoc finansowa na podjęcie działalności gospodarczej	191	212	208	98	5 453 322
6.	Wyposażenie lub doposażenie stanowisk pracy	23	33	31	94	300 000
7.	Staż	209	230	195	85	2 482 478
8.	Bon na zasiedlenie	29	29	29	100	260 000
9.	Pozostałe <sup>4)</sup>	3	2	2	100	138 536
<b>Ogółem</b>		<b>877</b>	<b>861</b>	<b>768</b>	<b>89</b>	<b>11 659 579</b>

1) - wraz ze skierowanymi w 2022 r.

2) - liczba osób, które podjęły pracę do 3 miesięcy po ukończeniu programu

3) - stan na 31.12.2023 r. Ostateczny pomiar efektywności zatrudnieniowej nastąpi po 31.03.2024 r.

4) - program pilotażowy – 66 847 zł, refundacja składki ZUS dla spółdzielni socjalnych – 42 049 zł, zatrudnienie wspierane – 29 640 zł.