



**Powiatowy Urząd Pracy w Siedlcach**

ul. Kazimierza Pułaskiego 19/21, 08-110 Siedlce

---

**DZIAŁALNOŚĆ**

**POWIATOWEGO URZĘDU PRACY**

**W SIEDLCACH W 2019 R.**

---

Siedlce, marzec 2020 r.

# SPIS TREŚCI

<b>WSTĘP</b> .....	<b>3</b>
<b>ROZDZIAŁ 1. OGÓLNA CHARAKTERYSTYKA MIASTA SIEDLCE I POWIATU SIEDLECKIEGO</b> .....	<b>4</b>
<b>ROZDZIAŁ 2. STAN I STRUKTURA BEZROBOCIA W MIEŚCIE SIEDLCE I W POWIECIE SIEDLECKIM</b> .....	<b>6</b>
2.1. POZIOM, STOPA I DYNAMIKA BEZROBOCIA .....	6
2.2. STRUKTURA BEZROBOTNYCH .....	9
2.2.1. <i>Bezrobotni według płci</i> .....	9
2.2.2. <i>Bezrobotni zamieszkali na wsi</i> .....	10
2.2.3. <i>Bezrobotni posiadający prawo do zasiłku</i> .....	11
2.2.4. <i>Bezrobotni zwolnieni z przyczyn dotyczących zakładu pracy</i> .....	11
2.2.5. <i>Bezrobotni według wieku</i> .....	12
2.2.6. <i>Bezrobotni według wykształcenia</i> .....	12
2.2.7. <i>Bezrobotni według stażu pracy</i> .....	13
2.2.8. <i>Bezrobotni według czasu pozostawania bez pracy</i> .....	14
2.2.9. <i>Bezrobotni według sekcji działalności gospodarczej</i> .....	14
2.2.11. <i>Bezrobotni według zawodów</i> .....	15
2.2.12. <i>Osoby poszukujące pracy</i> .....	17
<b>ROZDZIAŁ 3. REALIZACJA USŁUG I PROGRAMÓW RYNKU PRACY</b> .....	<b>18</b>
3.1. POŚREDNICTWO PRACY .....	18
3.2. WSPIERANIE MOBILNOŚCI PRACOWNIKÓW .....	20
3.3. POWIERZANIE PRACY CUDZOZIEMCOM .....	20
3.4. PORADNICTWO ZAWODOWE .....	22
3.5. WSPIERANIE PODMIOTÓW EKONOMII SPOŁECZNEJ .....	23
3.6. AKADEMIA AKTYWNEJ MAMY .....	24
3.7. PROGRAMY FINANSOWANE ZE ŚRODKÓW FUNDUSZU PRACY .....	25
3.7.1. <i>Pomoc finansowa dla bezrobotnych na podjęcie działalności gospodarczej</i> .....	25
3.7.2. <i>Wyposażenie lub doposażenie stanowisk pracy</i> .....	26
3.7.3. <i>Szkolenia</i> .....	26
3.7.4. <i>Prace interwencyjne</i> .....	27
3.7.5. <i>Roboty publiczne</i> .....	28
3.7.6. <i>Staż u pracodawcy</i> .....	28
3.7.7. <i>Prace społecznie użyteczne</i> .....	29
3.7.8. <i>Bony na zasiedlenie</i> .....	30
3.7.9. <i>Refundacja części kosztów za zatrudnienie skierowanego bezrobotnego do 30 roku życia</i> .....	30
3.7.10. <i>Dodatek aktywizacyjny</i> .....	30
3.7.11. <i>Centrum Integracji Społecznej</i> .....	30
3.7.12. <i>Krajowy Fundusz Szkoleniowy</i> .....	31
3.8. PROGRAMY FINANSOWANE Z EUROPEJSKIEGO FUNDUSZU SPOŁECZNEGO .....	31
3.9. PROGRAMY REALIZOWANE W RAMACH DODATKOWYCH ŚRODKÓW FUNDUSZU PRACY Z REZERWY MINISTRA RODZINY, PRACY I POLITYKI SPOŁECZNEJ .....	33
3.10. PROGRAMY SPECJALNE .....	34
<b>ROZDZIAŁ 4. UCZESTNICTWO W ŻYCIU SPOŁECZNYM MIASTA SIEDLCE I POWIATU SIEDLECKIEGO</b> .....	<b>36</b>
<b>ROZDZIAŁ 5. WYKORZYSTANIE ŚRODKÓW FUNDUSZU PRACY</b> .....	<b>39</b>
<b>ROZDZIAŁ 6. WYDATKOWANIE ŚRODKÓW BUDŻETOWYCH</b> .....	<b>40</b>
<b>ROZDZIAŁ 7. POSTĘPOWANIE ADMINISTRACYJNE</b> .....	<b>41</b>
7.1. DECYZJE ADMINISTRACYJNE .....	41
7.2. ODWOŁANIA OD DECYZJI .....	41
7.3. ZAŚWIADCZENIA .....	42
<b>ROZDZIAŁ 8. DZIAŁALNOŚĆ KONTROLNA</b> .....	<b>42</b>
<b>ROZDZIAŁ 9. SKARGI I WNIOSKI</b> .....	<b>43</b>

---

<b>ROZDZIAŁ 10. ZATRUDNIENIE I SZKOLENIE PRACOWNIKÓW PUP W SIEDLCACH .....</b>	<b>43</b>
<b>ROZDZIAŁ 11. PODWYŻSZANIE JAKOŚCI ŚWIADCZONYCH USŁUG I ROZWÓJ TELEINFORMATYCZNY .....</b>	<b>44</b>
<b>ROZDZIAŁ 12. ARCHIWIZACJA DANYCH .....</b>	<b>44</b>
<b>ROZDZIAŁ 13. WYRÓŻNIENIA I PODZIĘKOWANIA DLA URZĘDU W 2019 R. ....</b>	<b>45</b>
<b>PODSUMOWANIE .....</b>	<b>47</b>
Spis tabel .....	49
Spis wykresów .....	50
Załączniki .....	51

## **WSTĘP**

Celem niniejszego opracowania jest przedstawienie działań Powiatowego Urzędu Pracy w Siedlcach podejmowanych w celu zapobiegania i łagodzenia negatywnych skutków bezrobocia, ukazanie efektów tych działań, przybliżenie głównych problemów związanych z lokalnym rynkiem pracy i zjawiskiem bezrobocia w powiecie siedleckim i mieście Siedlce w 2019 roku, ze szczególnym uwzględnieniem stanu i struktury bezrobocia.

W końcowej części przedstawione są informacje o odwołaniach od decyzji Prezydenta Miasta Siedlce wydawanych zgodnie z posiadaniem przez Dyrektora Powiatowego Urzędu Pracy w Siedlcach upoważnieniem oraz informacje dotyczące działalności kontrolnej Urzędu.

## Rozdział 1. OGÓLNA CHARAKTERYSTYKA MIASTA SIEDLCE I POWIATU SIEDLECKIEGO

**Miasto Siedlce** zajmuje obszar **32 km<sup>2</sup>**. W mieście Siedlce (wg stanu na 31.12.2018 r.) zarejestrowanych było **77872 mieszkańców** (dane GUS)<sup>1</sup> (2444 osób / 1 km<sup>2</sup>), w tym 41033 to kobiety (53%).

Na koniec 2018 roku liczba osób **pracujących** wynosiła **25553**, w tym 13272 kobiet (52%). Liczba osób w wieku przedprodukcyjnym wynosiła 15720, w wieku produkcyjnym – 45384 osoby, natomiast w wieku poprodukcyjnym – 16768 osób.

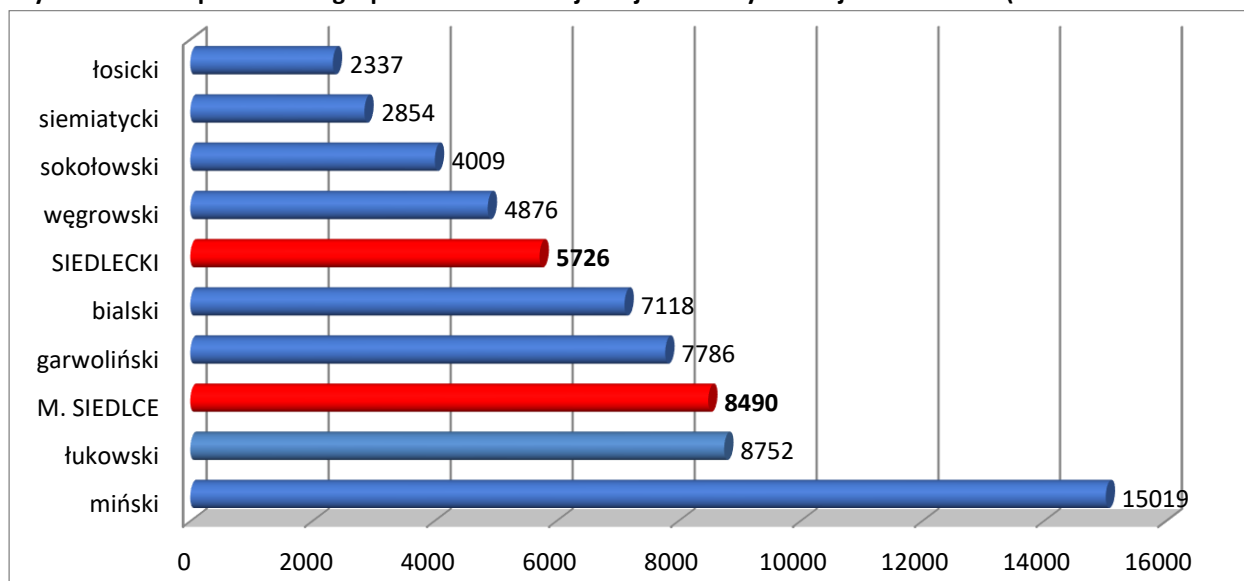
**Liczba podmiotów gospodarczych w mieście Siedlce** zarejestrowanych w systemie REGON według stanu na dzień 31.12.2018 r. wynosiła **8490** (dane GUS)<sup>1</sup>, w tym 152 podmioty należały do sektora publicznego, a 8311 do sektora prywatnego.

Wśród zarejestrowanych przedsiębiorców dominującą grupę – **6377** (75%) stanowiły **osoby fizyczne** prowadzące działalność gospodarczą.

Ponadto w mieście Siedlce zarejestrowanych było **2113** osób prawnych i jednostek organizacyjnych niemających osobowości prawnej, w tym:

- **24 spółdzielni,**
- **658 spółek handlowych,** w tym 79 z udziałem kapitału zagranicznego,
- **553 spółki cywilne,**
- **261 fundacji, stowarzyszeń i organizacji społecznych.**

**Wykres 1. Liczba podmiotów gospodarki narodowej zarejestrowanych w rejestrze REGON (stan na 31.12.2018 r.)**



Położony w otoczeniu miasta Siedlce **powiat siedlecki** obejmuje 13 gmin (Siedlce – z siedzibą w mieście Siedlce, Mordy, Domanice, Korczew, Kotuń, Mokobody, Paprotnia, Przesmyki, Skórzec, Suchożebry, Wiśniew, Wodynie, Zbuczyn).

Powiat siedlecki jest rejonem typowo rolniczym. Powierzchnia powiatu siedleckiego wynosi **1603 km<sup>2</sup>**. W powiecie siedleckim (wg stanu na 31.12.2018 r.) zamieszkiwały (dane GUS) **81352 osoby** (51 osób / 1 km<sup>2</sup>), w tym 40399 kobiet.

Na koniec 2018 roku liczba osób **pracujących** wynosiła **10916**, w tym 4661 kobiet. Ludność w wieku przedprodukcyjnym stanowiła 16139 osób, w wieku produkcyjnym – 49800 osób, natomiast w wieku poprodukcyjnym – 15413 osób.

<sup>1</sup><https://warszawa.stat.gov.pl/dane-o-województwie/powiaty/>, 10.02.2020 r.

**Liczba podmiotów gospodarczych w powiecie siedleckim** zarejestrowanych w systemie REGON wg stanu na dzień 31.12.2018 r. wynosiła **5726** (dane GUS), w tym 169 podmiotów należało do sektora publicznego i 5550 do sektora prywatnego.

Wśród zarejestrowanych przedsiębiorców dominującą grupę – **4694** (82%) stanowiły **osoby fizyczne** prowadzące działalność gospodarczą.

Ponadto w powiecie siedleckim zarejestrowane były **1032** osoby prawne i jednostki organizacyjne niemające osobowości prawnej, w tym:

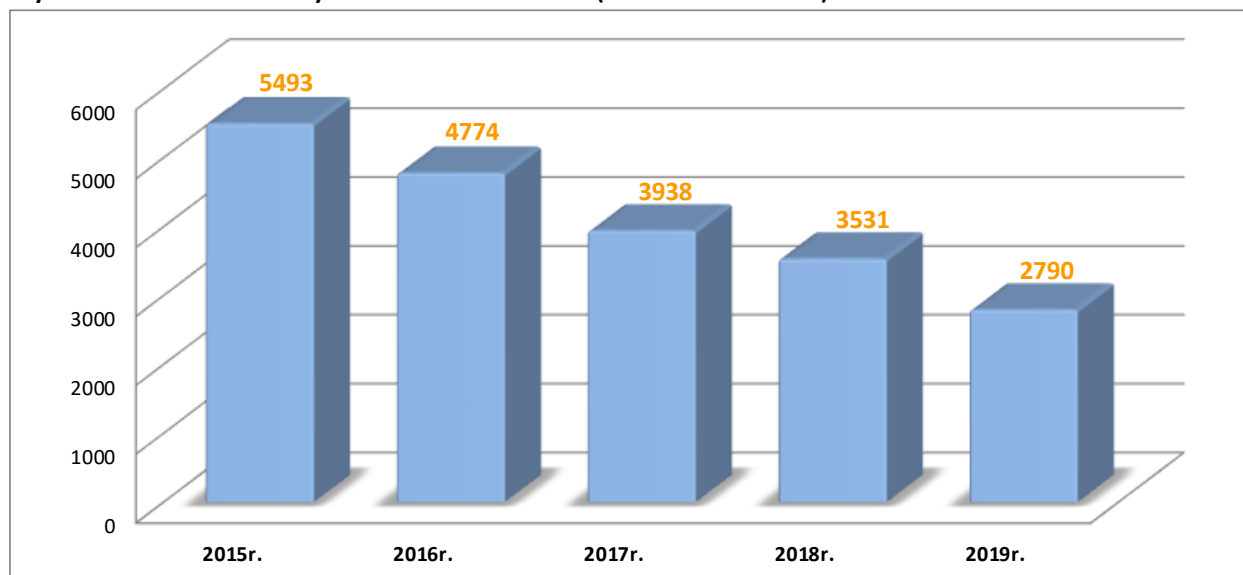
- **26 spółdzielni,**
- **220 spółek handlowych,** w tym 12 z udziałem kapitału zagranicznego,
- **225 spółek cywilnych,**
- **264 fundacje, stowarzyszenia i organizacje społeczne.**

## Rozdział 2. STAN I STRUKTURA BEZROBOCIA W MIEŚCIE SIEDLCE I W POWIECIE SIEDLECKIM

### 2.1. Poziom, stopa i dynamika bezrobocia

Na koniec 2019 roku w ewidencji Powiatowego Urzędu Pracy w Siedlcach zarejestrowanych było **2790 osób bezrobotnych**. W 2019 r. roku liczba bezrobotnych zmniejszyła się o 741 osób (o 21%).

Wykres 2. Liczba bezrobotnych w latach 2015 – 2019 (stan na koniec roku)



Według stanu na 31.12.2019 r. liczba zarejestrowanych bezrobotnych w powiecie siedleckim wynosiła **1347 osób**, zaś w mieście Siedlce – **1443 osoby**. W stosunku do końca 2018 r. odnotowano spadek liczby bezrobotnych zarówno w powiecie siedleckim (o 22%) jak i w mieście Siedlce (o 20%).

Tabela 1. Wielkość bezrobocia w latach 2018-2019

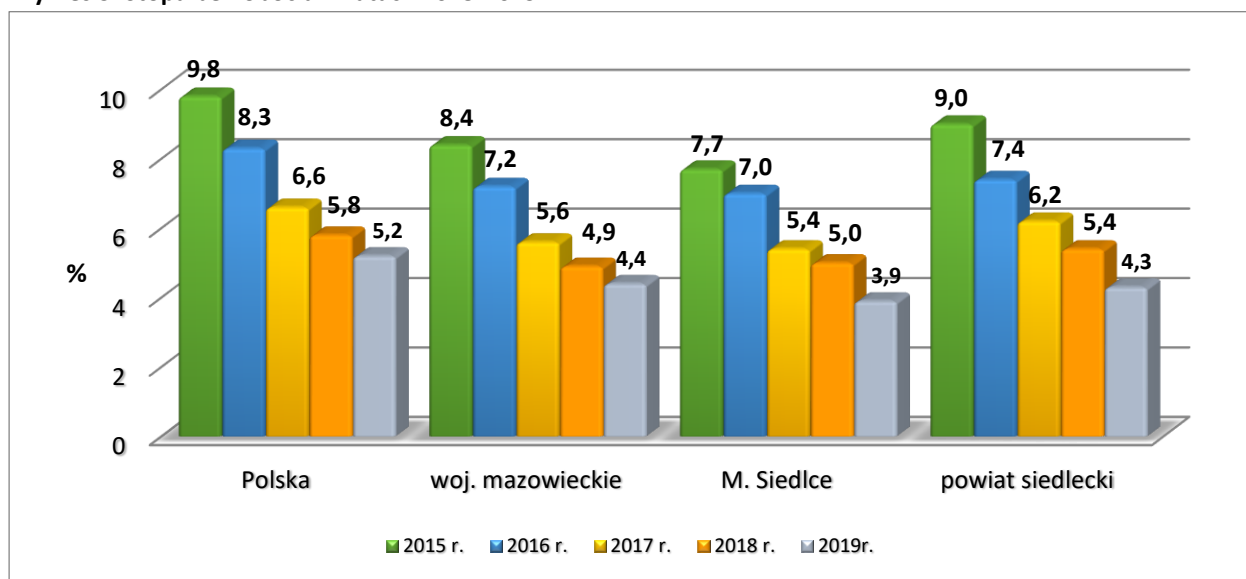
Miasto, gminy	Liczba bezrobotnych wg stanu na dzień		Dynamika 31.12.2018 r. – 100 %
	31.12.2018 r.	31.12.2019 r.	
Miasto Siedlce	1802	1443	80
g. Domanice	78	53	68
g. Kotuń	174	138	79
g. Korczew	76	61	80
m-g. Mordy	148	121	82
g. Mokobody	93	67	72
g. Paprotnia	33	33	100
g. Przesmyki	64	51	80
g. Siedlce	390	296	76
g. Skórzec	168	126	75
g. Suchożebry	88	83	94
g. Wodynie	104	70	67
g. Wiśniew	137	99	72
g. Zbuczyn	176	149	85
<b>Powiat M. Siedlce</b>	<b>1802</b>	<b>1443</b>	<b>80</b>
<b>Powiat siedlecki</b>	<b>1729</b>	<b>1347</b>	<b>78</b>
<b>Powiaty razem</b>	<b>3531</b>	<b>2790</b>	<b>79</b>

Z danych przedstawionych w Tabeli 1 wynika, że w 2019 r. odnotowano spadek bezrobocia w mieście Siedlce oraz wszystkich gminach powiatu siedleckiego, za wyjątkiem gminy Paprotnia, gdzie bezrobocie utrzymało się na tym samym poziomie. Największy spadek bezrobocia odnotowano w gminach Wodynie – o 33% oraz w gminie Domanice – o 32%.

Sytuację na rynku pracy odzwierciedla **wskaźnik stopy bezrobocia**. Jest to wyrażony w procentach stosunek liczby zarejestrowanych bezrobotnych do liczby cywilnej ludności aktywnej zawodowo, czyli pracujących i bezrobotnych (bez osób odbywających czynną służbę wojskową oraz pracowników jednostek budżetowych prowadzących działalność w zakresie obrony narodowej i bezpieczeństwa publicznego) według stanu na koniec okresu sprawozdawczego. Miernik ten obliczany jest przez Główny Urząd Statystyczny.

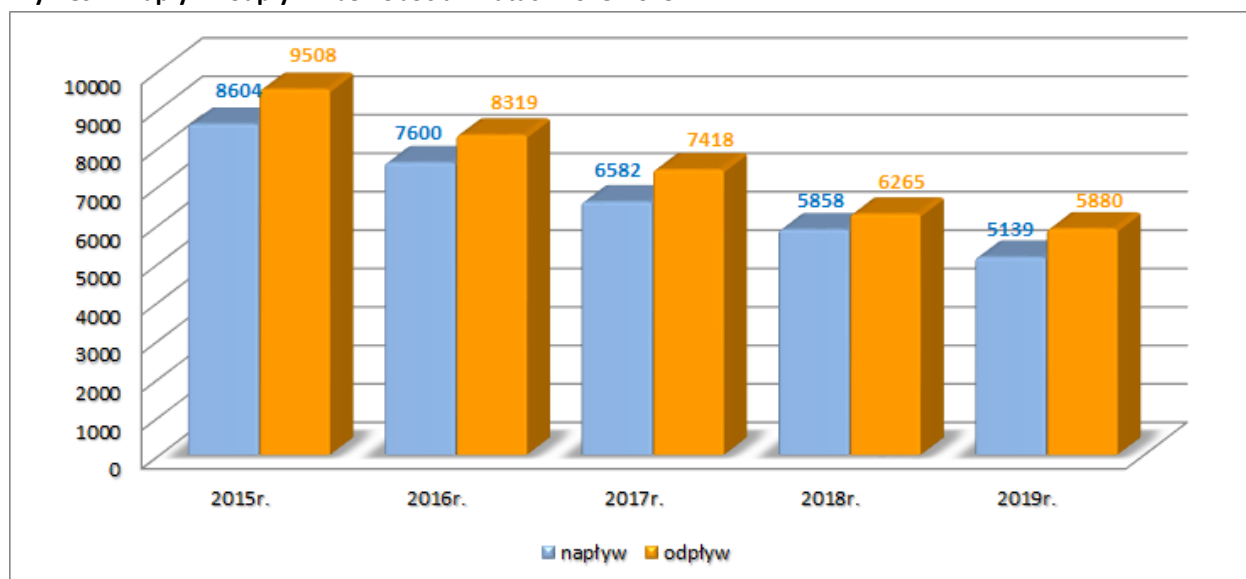
**Stopa bezrobocia** w końcu 2019 roku **dla miasta Siedlce wynosiła 3,9%**, natomiast **w powiecie siedleckim 4,3%** (w województwie mazowieckim 4,4%, w kraju 5,2%) i zmniejszyła się w stosunku do analogicznego okresu roku ubiegłego o 1,1 punktu procentowego zarówno w mieście Siedlce jak i w powiecie siedleckim.

**Wykres 3. Stopa bezrobocia w latach 2015-2019**



Zbiorowość zarejestrowanych bezrobotnych podlega ciągłym zmianom. Dane o napływie (nowo zarejestrowani) i odpływie (wyrejestrowani) bezrobotnych ujmowane są w bilansie bezrobotnych będących częścią miesięcznego sprawozdania o rynku pracy.

**Wykres 4. Napływ i odpływ z bezrobocia w latach 2015-2019**





W 2019 roku **zarejestrowano 5139 osób**, a więc o 719 osób mniej niż w 2018 roku (o 12%). Największy przyrost bezrobocia przyniósł styczeń 2019 roku – 603 osoby (w tym 434 osoby bez prawa do zasiłku).

Najwięcej bezrobotnych zarejestrowało się po wykonywaniu pracy w sekcji handel hurtowy i detaliczny – 968 osób (19% bezrobotnych) oraz w sekcji przetwórstwo przemysłowe – 802 osoby (16%).

Wśród nowo zarejestrowanych **po raz pierwszy status bezrobotnego** uzyskało **1041 osób**, (20%) ogółu nowo zarejestrowanych, natomiast **4098 osób po raz kolejny** uzyskało status bezrobotnego (80%).

Osoby, które **dotychczas nie pracowały** stanowiły 15% nowych rejestracji (**776 osób**). Spośród nowo zarejestrowanych bezrobotnych **kobiety** stanowiły 48% (2460 osób), zaś **bezrobotni bez prawa do zasiłku** stanowili 79% (4050 osób).

Tabela 2. Napływ do bezrobocia w latach 2018-2019

Lp.	Bezrobotni rejestrujący się:	2018 r.		2019 r.	
		ogółem	% ogółu napływu	ogółem	% ogółu napływu
1.	<b>Ogółem</b>	<b>5858</b>	<b>100</b>	<b>5139</b>	<b>100</b>
	w tym: kobiety	2824	48	2460	48
2.	<b>Mieszkańcy powiatu siedleckiego</b>	<b>2867</b>	<b>49</b>	<b>2438</b>	<b>47</b>
3.	<b>Mieszkańcy powiatu M. Siedlce</b>	<b>2991</b>	<b>51</b>	<b>2701</b>	<b>53</b>
4.	<b>Poprzednio pracujący, w tym:</b>	4914	84	4363	85
	- zwolnieni z przyczyn zakładu pracy	339	6	305	6
5.	Dotychczas nie pracujący	944	16	776	15
6.	<b>Osoby w szczególnej sytuacji na rynku pracy:</b>				
	• do 30 roku życia	2682	46	2215	43
	• do 25 roku życia	1456	25	1206	24
	• długotrwale bezrobotni	1356	23	1117	21
	• powyżej 50 roku życia	795	14	746	15
	• korzystające ze świadczeń z pomocy społecznej	175	3	129	3
	• posiadające, co najmniej jedno dziecko do 6 roku życia	1057	18	971	19
	• posiadające, co najmniej jedno dziecko niepełnosprawne do 18 roku życia	46	1	43	1
	• niepełnosprawni	358	6	377	7
7.	Osoby posiadające prawo do zasiłku	1197	20	1089	21
8.	Osoby nie posiadające prawa do zasiłku	4661	80	4050	79

**Odływ z bezrobocia** stanowią osoby, które w danym okresie sprawozdawczym zostały z różnych powodów wyłączone z ewidencji bezrobotnych. W 2019 roku z ewidencji bezrobotnych **wyłączono 5880 osób** tj. o 385 osób mniej niż w 2018 roku (spadek o 6%).

Spośród bezrobotnych wyłączonych z ewidencji w 2019 roku największą grupę bezrobotnych stanowiły osoby, które **podjęły pracę**. Z tego powodu wyłączono **2990 bezrobotnych**, co stanowiło 51% odpływu. Pracę niesubsydiowaną podjęło 2447 osób (82% wszystkich podjęć pracy), natomiast pracę subsydiowaną 543 osoby (18%). Spośród osób wyłączonych z powodu podjęcia pracy mężczyźni stanowili – 1382 osoby, tj. 46%, natomiast kobiety – 1608, tj. 54%.

Drugą istotną przyczyną wyłączenia z ewidencji bezrobotnych jest **niepotwierdzenie gotowości do pracy – 1546 osób** (26% ogółu wyłączonych). W grupie tej znajdują się również osoby, które podjęły pracę i nie powiadomiły o tym fakcie Urzędu.

Tabela 3. Bezrobotni wyłączeni z ewidencji w latach 2018-2019 (wg powodów wyłączenia)

Lp.	Bezrobotni wyłączeni z ewidencji z powodu:	2018 r.		2019 r.	
		ogółem	udział w odpływie (w %)	ogółem	udział w odpływie (w %)
1.	Podjęcia pracy	3360	54	2990	51
	niesubsydiowanej	2653	42	2447	42
	subsydiowanej	707	11	543	9
	z tego				
	prace interwencyjne	311	5	266	5
	roboty publiczne	50	1	37	1
	podjęcie działalności gospodarczej	177	3	150	3
	podjęcia pracy w ramach refundacji kosztów zatrudnienia	52	1	32	1
	bon na zasiedlenie	20	0	15	0
	inne (refundacja wynagrodzeń bezrobotnych do 30 r.ż., kontrakt socjalny, PFRON)	97	2	43	1
2.	Rozpoczęcia szkolenia	65	1	59	1
3.	Rozpoczęcia stażu, w tym bony stażowe	188	3	184	3
4.	Rozpoczęcia pracy społecznie użytecznej	59	1	63	1
5.	Odmowy bez uzasadnionej przyczyny przyjęcia propozycji odpowiedniego zatrudnienia lub innej pracy zarobkowej lub uczestnictwa w aktywnych programach rynku pracy	51	1	62	1
6.	Niepotwierdzenia gotowości do pracy	1358	22	1546	26
7.	Dobrowolnej rezygnacji ze statusu bezrobotnego	341	5	438	7
8.	Podjęcia nauki	15	0	17	0
9.	Osiągnięcia wieku emerytalnego	61	1	81	1
10.	Nabycia praw emerytalnych lub rentowych	16	0	11	0
11.	Nabycia praw do świadczenia przedemerytalnego	39	1	33	1
12.	Inne <sup>2</sup>	712	11	396	7
	<b>Ogółem</b>	<b>6265</b>	<b>100</b>	<b>5880</b>	<b>100</b>

**Wskaźnik płynności rynku pracy** wyrażający stosunek liczby bezrobotnych, którzy podjęli pracę do liczby nowo zarejestrowanych bezrobotnych, wyniósł w 2019 roku **58%** (w 2018 r. – 57%).

## 2.2. Struktura bezrobotnych

### 2.2.1. Bezrobotni według płci

Na koniec 2019 roku większość zarejestrowanych bezrobotnych stanowiły **kobiety** – 54%, czyli **1508** osób. W porównaniu do 2018 roku liczba kobiet zmniejszyła się o 436 osób, tj. o 22%.

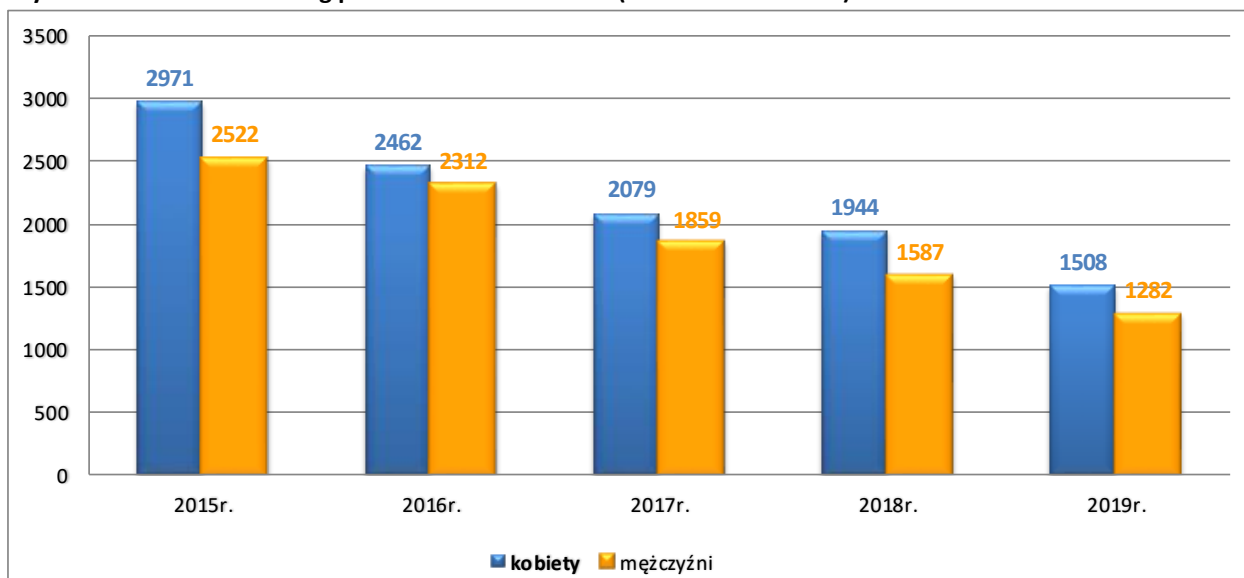
**Mężczyźni** stanowili 46% ogółu bezrobotnych – **1282 osoby**. Liczba bezrobotnych mężczyzn zmniejszyła się w porównaniu do 2018 roku o 305 osób, tj. o 19%.

Należy zauważyć, że liczebna przewaga mężczyzn występowała tylko wśród bezrobotnych w wieku od 45 do 54 lat. W pozostałych grupach wiekowych dominowały kobiety.

<sup>2</sup> Na przykład osoby wyłączone z ewidencji bezrobotnych:

- niezdolne do pracy wskutek choroby lub przebywania w zamkniętym ośrodku leczenia odwykowego przez nieprzerwany okres 90 dni;
- które nie przedstawiły zaświadczenia o niezdolności do pracy wskutek choroby;
- osoby skierowane na szkolenia lub staże organizowane przez inny podmiot, np. rozpoczynające udział w działaniach wchodzących w skład projektów konkursowych współfinansowanych z Europejskiego Funduszu Społecznego.

Wykres 5. Bezrobotni według płci w latach 2015 - 2019 (stan na koniec roku)

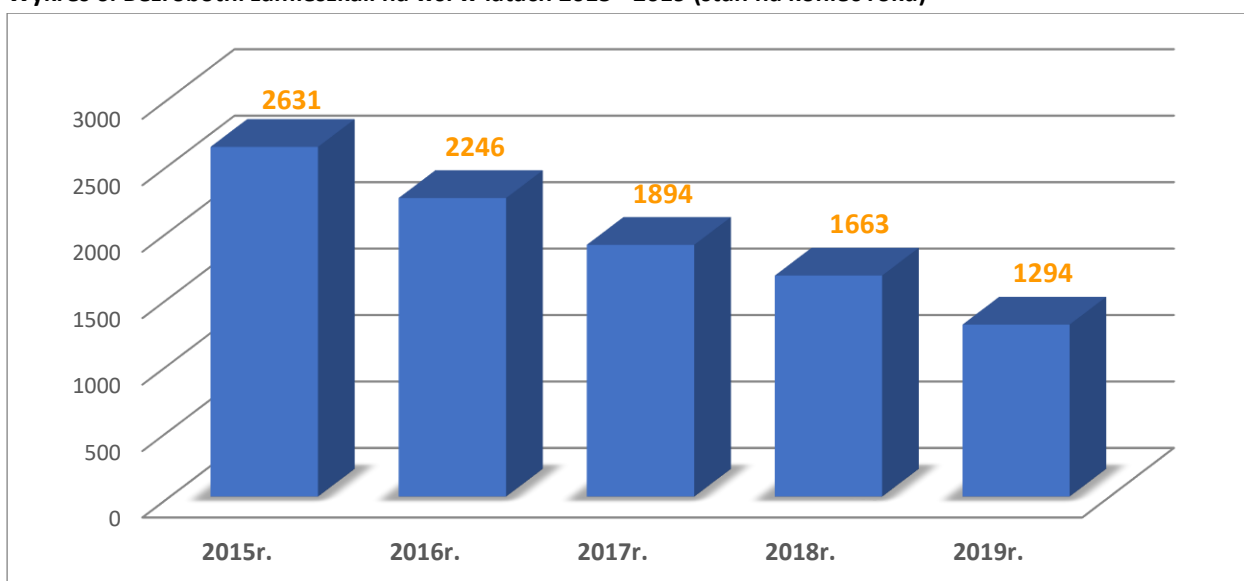


### 2.2.2. Bezrobotni zamieszkali na wsi

Gminy powiatu siedleckiego są typowo rolnicze – 96% bezrobotnych powiatu siedleckiego, to mieszkańcy wsi, tj. **1294 osoby**. Bezrobotni zamieszkali na wsi stanowią 46% ogółu bezrobotnych zarejestrowanych w Powiatowym Urzędzie Pracy w Siedlcach. W porównaniu do poprzedniego roku liczba bezrobotnych zamieszkałych na wsi zmniejszyła się o 369 osób, tj. o 22%. Na koniec 2019 roku prawo do zasiłku posiadało 186 osób zamieszkałych na wsi, tj. 14% ogółu bezrobotnych mieszkańców wsi.

Niski poziom kwalifikacji mieszkańców wsi jest istotnym czynnikiem determinującym poziom bezrobocia. Bezrobotnych zamieszkałych na wsi z wykształceniem poniżej średniego jest więcej (53%) niż w mieście (39%), natomiast udział bezrobotnych mieszkańców wsi z wykształceniem wyższym jest mniejszy (16%) niż w mieście (24%).

Wykres 6. Bezrobotni zamieszkali na wsi w latach 2015 - 2019 (stan na koniec roku)

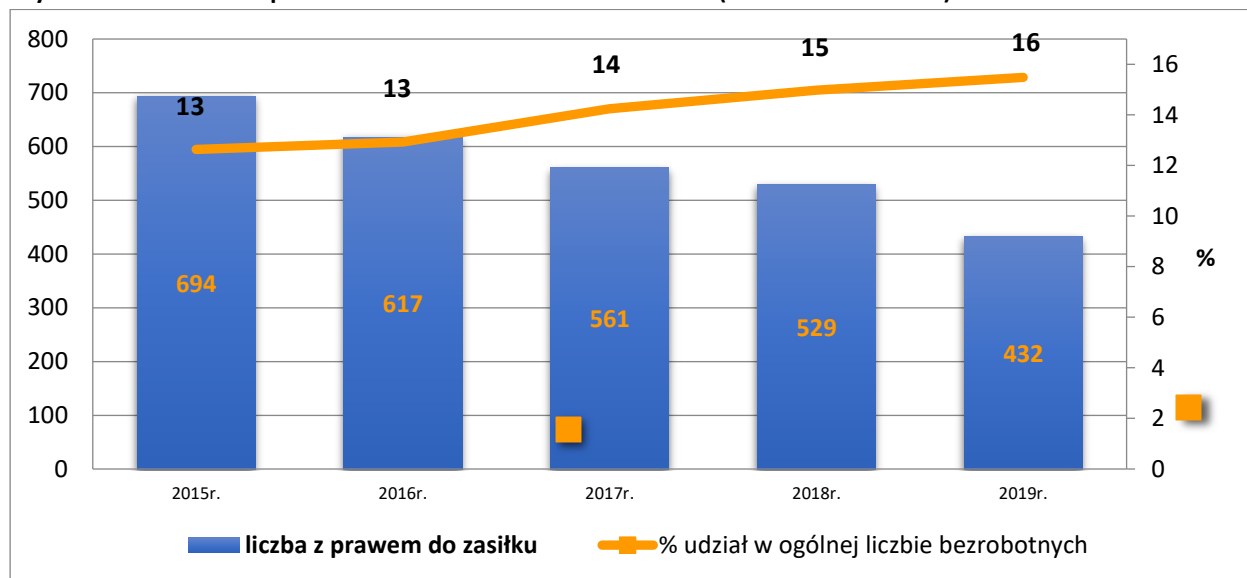


### 2.2.3. Bezrobotni posiadający prawo do zasiłku

Na koniec 2019 roku spośród ogólnej liczby bezrobotnych z prawem do zasiłku zarejestrowanych było **432 osoby**, tj. 16% ogółu zarejestrowanych. W porównaniu do 2018 roku odnotowano spadek liczby osób bezrobotnych z prawem do zasiłku o 97 osób, tj. o 18%, jednak odnotowano zwiększenie odsetka osób z prawem do zasiłku o 1 punkt procentowy.

W 2019 roku jedynie 21% rejestrujących się osób nabyło prawo do zasiłku (1089 osób).

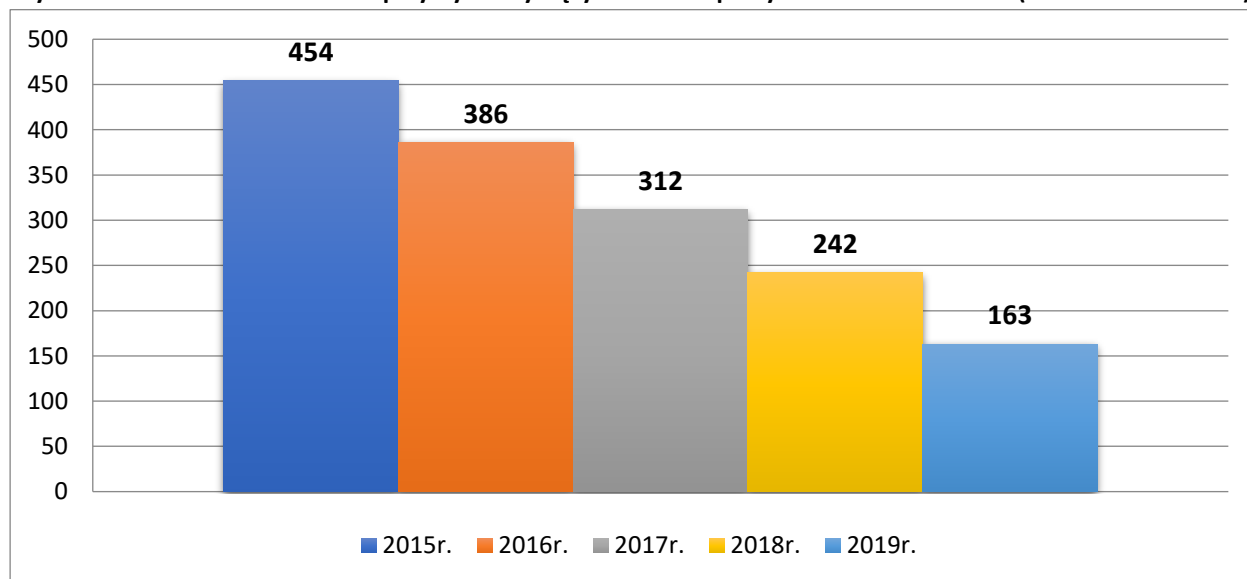
Wykres 7. Bezrobotni z prawem do zasiłku w latach 2015 - 2019 (stan na koniec roku)



### 2.2.4. Bezrobotni zwolnieni z przyczyn dotyczących zakładu pracy

W końcu 2019 roku w ewidencji Urzędu pozostawały 3053 osoby bezrobotne, które przed zarejestrowaniem się w Urzędzie pracowały, w tym **163 osoby** bezrobotne zwolnione z przyczyn dotyczących zakładu pracy (6% ogółu zarejestrowanych bezrobotnych). W porównaniu ze stanem z końca 2018 roku poziom bezrobocia w omawianej kategorii bezrobotnych zmniejszył się o 79 osób, tj. o 33%.

Wykres 8. Bezrobotni zwolnieni z przyczyn dotyczących zakładu pracy w latach 2015 - 2019 (stan na koniec roku)



W 2019 roku napływ osób bezrobotnych zwolnionych z przyczyn leżących po stronie zakładu pracy wyniósł 305 osób (6% ogółu napływu bezrobotnych).

W omawianym okresie najwięcej bezrobotnych zwolnionych w tym trybie zarejestrowało się po wykonywaniu pracy w sekcji handel hurtowy i detaliczny – 93 osoby (30% bezrobotnych zwolnionych z przyczyn dotyczących zakładu pracy) oraz przetwórstwo przemysłowe – 72 osoby (24%).

W analizowanym okresie 1 zakład pracy zgłosił zamiar zmniejszenia zatrudnienia z przyczyn nie dotyczących pracownika, przewidując do zwolnienia 1 osobę i dokonał tego zwolnienia.

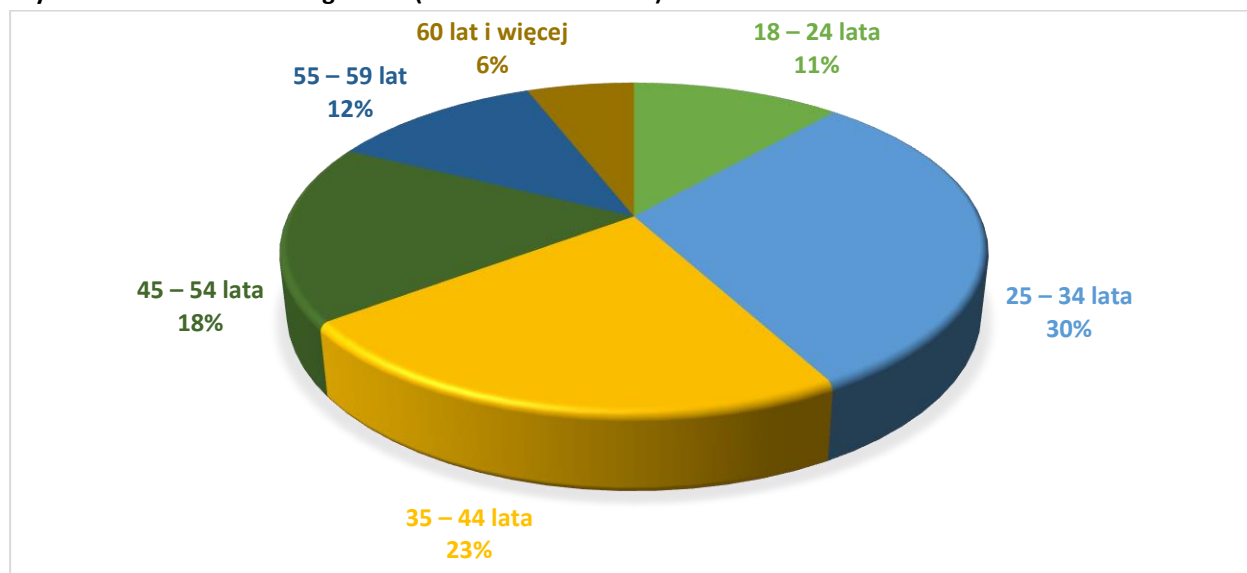
#### **2.2.5. Bezrobotni według wieku**

Wiek jest cechą istotnie różnicującą indywidualną pozycję na rynku pracy. Osoby poszukujące pracy spotykają się z dyskryminacją ze względu na tę cechę, zarówno z powodu wieku zbyt młodego, jak i z powodu podeszłego wieku. Na koniec 2019 roku najliczniejszą grupę bezrobotnych stanowiły osoby młode w wieku *25-34 lata* i stanowiły **30%** (852 osoby).

Liczną grupę reprezentowały również osoby w wieku *35-44 lata*. Stanowiły one **23%** (635 osób). Osoby w wieku *45-54 lata* – **18%** (490 osób), natomiast w wieku *18-24 lata* – **11%** (321 osób).

Grupy osób starszych są mniej liczne. Osoby w wieku *55-59 lat* stanowiły **12%** (327 osób), natomiast w wieku *powyżej 60 lat* – **6%** (165 osób).

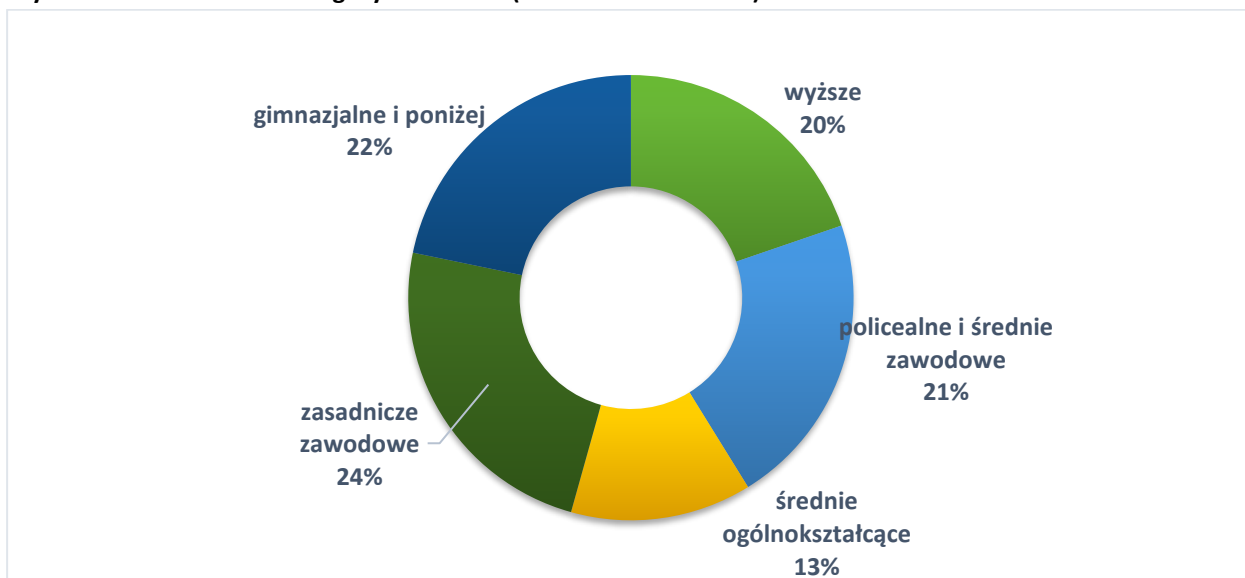
**Wykres 9. Bezrobotni według wieku (stan na 31.12.2019 r.)**



#### **2.2.6. Bezrobotni według wykształcenia**

Wykształcenie jest istotnym czynnikiem określającym status i szanse na pozyskanie zatrudnienia przez bezrobotnego na lokalnym rynku pracy oraz jego zdolności do szybkiego reagowania na zmieniające się potrzeby rynku. W najtrudniejszej sytuacji na rynku pracy znajdują się osoby bezrobotne z niskim poziomem wykształcenia. Spośród ogółu bezrobotnych zarejestrowanych na koniec 2019 roku osoby z wykształceniem poniżej średniego stanowiły 46%. Wykształcenie *zasadnicze zawodowe* posiadało **24%** (667 osób), natomiast wykształcenie *gimnazjalne i niższe* **22%** (607 osób). **21%** osób posiadało wykształcenie *policealne i średnie zawodowe* (598 osób), a **20%** wykształcenie *wyższe* (551 osób). **13%** zarejestrowanych posiadało wykształcenie *ogólnokształcące* (367 osób).

Wykres 10. Bezrobotni według wykształcenia (stan na 31.12.2019 r.)



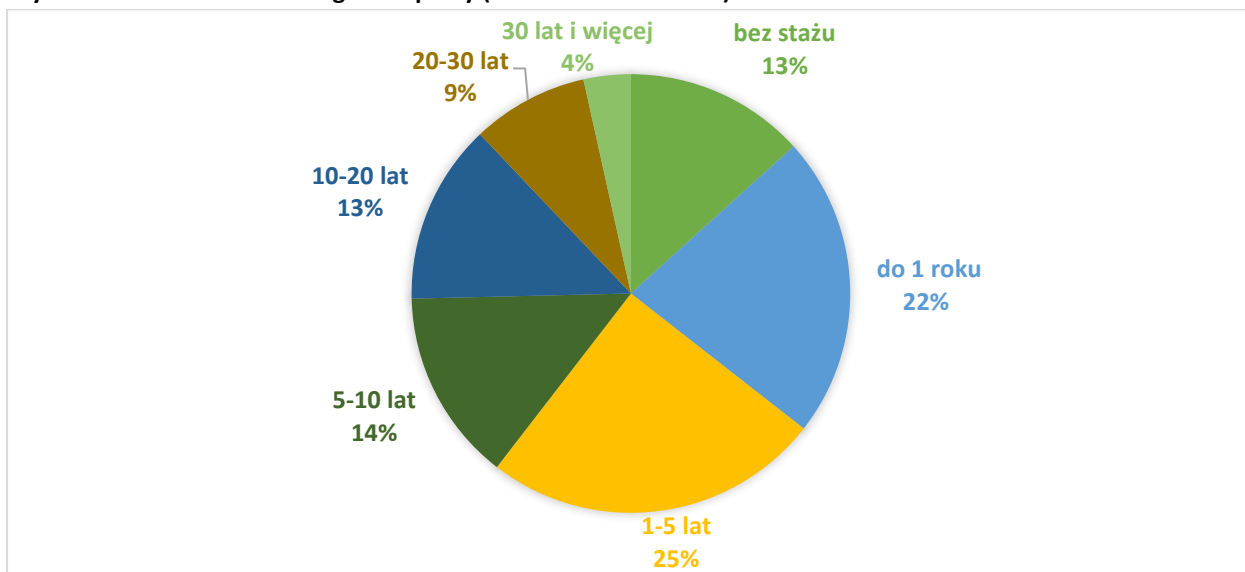
### 2.2.7. Bezrobotni według stażu pracy

Doświadczenie zawodowe jest szczególnie istotnym kryterium wyboru pracownika, a jego brak jest dużym problemem. Trudności z podjęciem zatrudnienia mają przede wszystkim osoby bez doświadczenia zawodowego, które jeszcze nie pracowały lub z krótkim stażem pracy. W strukturze osób bezrobotnych na koniec 2019 roku najliczniejszą grupę bezrobotnych stanowiły osoby ze stażem pracy *od 1 roku do 5 lat* – **25%** (695 osób). Bezrobotni ze stażem *poniżej 1 roku* stanowili **22%** (621 osób), natomiast osoby *bez stażu pracy* **13%** (371 osób).

Kolejne grupy to bezrobotni ze stażem *od 5 do 10 lat* – **14%** (395 osób) oraz ze stażem pracy *od 10 do 20 lat* – **13%** (371 osób).

Osoby posiadające najdłuższy staż pracy *od 20 do 30 lat* stanowiły **9%** (240 osób), natomiast osoby ze stażem *powyżej 30 lat* – **4%** (97 osób). Osobom takim trudniej podjąć pracę wymagającą przekwalifikowania czy zdobycia nowych umiejętności.

Wykres 11. Bezrobotni według stażu pracy (stan na 31.12.2019 r.)



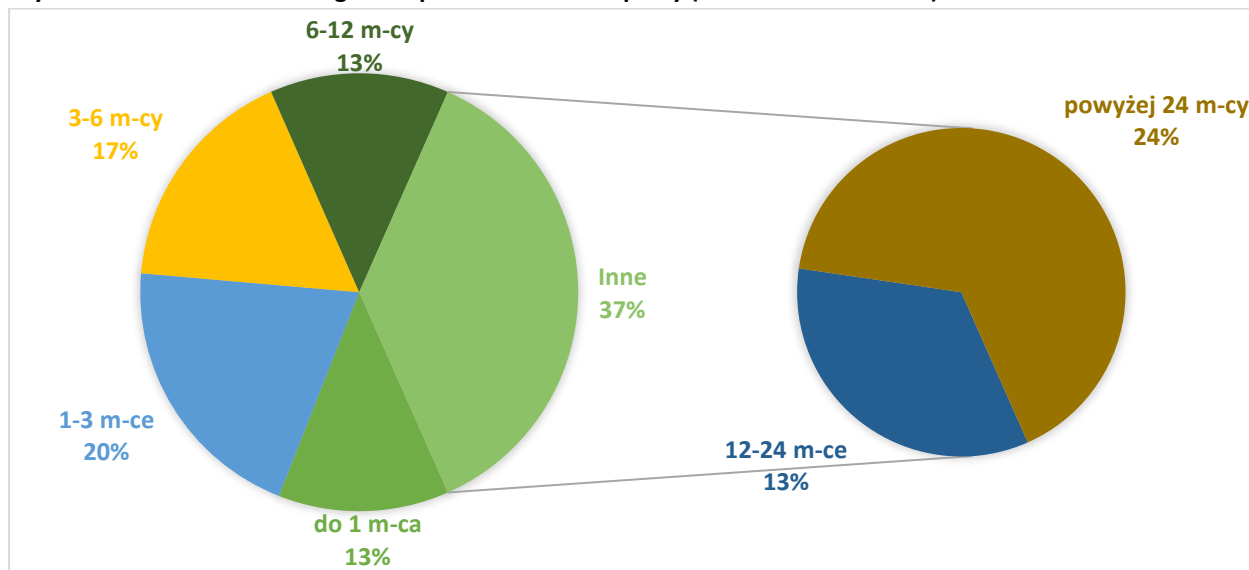
### 2.2.8. Bezrobotni według czasu pozostawania bez pracy

Długość czasu pozostawania bez pracy ma dla bezrobotnych szczególne znaczenie, decyduje bowiem nie tylko o ich sytuacji ekonomicznej, ale może mieć także istotny wpływ na morale i społeczną postawę osób poszukujących pracy. Długi okres pozostawania bez pracy potęguje deprecjację kwalifikacji i umiejętności obniżając prawdopodobieństwo znalezienia zatrudnienia.

Według stanu na koniec 2019 roku **37%** ogółu zarejestrowanych, tj. **1025 osób** pozostawało bez pracy ponad 12 miesięcy<sup>3</sup>, w tym 677 osób bezskutecznie poszukiwało pracy powyżej 24 miesięcy.

Odnotowuje się większy zasięg bezrobocia długotrwałego wśród kobiet niż wśród mężczyzn. 60% (617 osób) długotrwale bezrobotnych stanowią kobiety.

Wykres 12. Bezrobotni według czasu pozostawania bez pracy (stan na 31.12.2019 r.)

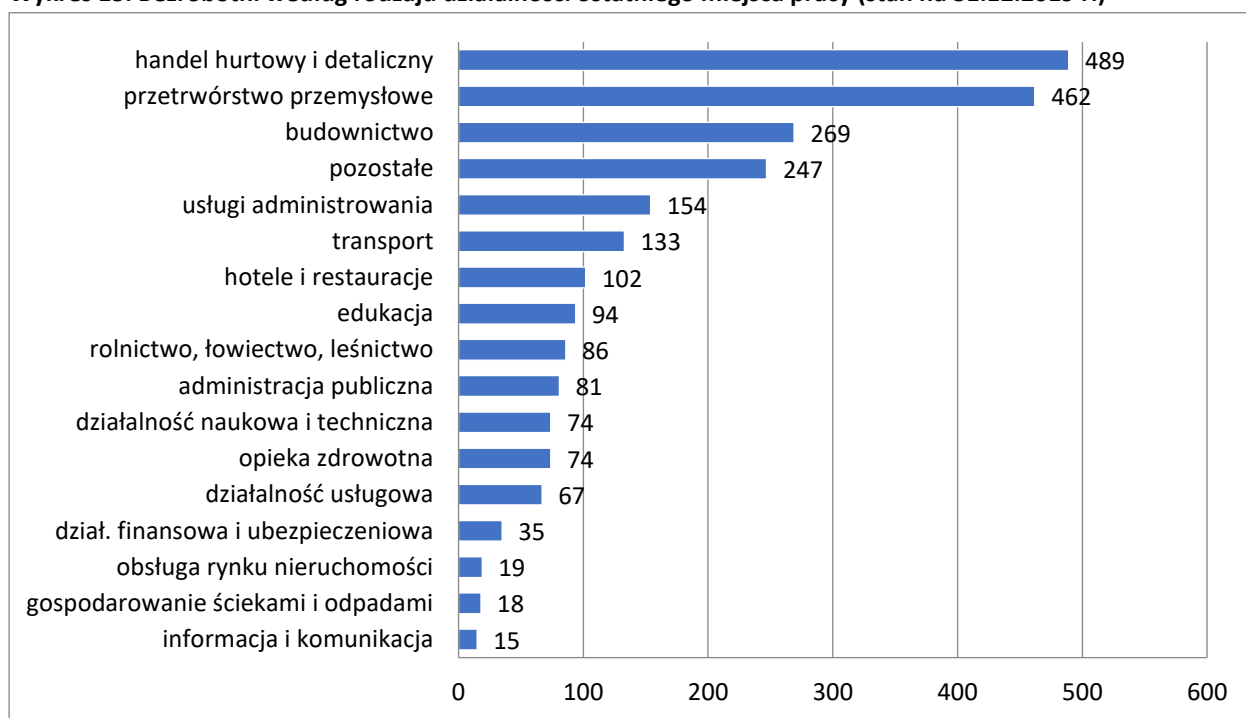


### 2.2.9. Bezrobotni według sekcji działalności gospodarczej

Wśród populacji bezrobotnych dominują osoby, które pracowały przed nabyciem statusu bezrobotnego. Na koniec 2019 r. w Powiatowym Urzędzie Pracy w Siedlcach zarejestrowane były **2419 osoby poprzednio pracujące** i stanowiły 87% bezrobotnych.

Najliczniejszą grupę stanowili bezrobotni, którzy poprzednio pracowali w zakładach pracy należących do sekcji *handel hurtowy i detaliczny*. Z tych zakładów pochodziło **489 osób** i stanowiły one 20% poprzednio pracujących. Następną sekcją o wysokiej liczbie osób bezrobotnych było *przetwórstwo przemysłowe* – **462 osoby**, tj. 19%.

<sup>3</sup> Dane dotyczą osób pozostających bez pracy powyżej 12 miesięcy nieprzerwanie od momentu zarejestrowania się, natomiast dane dotyczące osób długotrwale bezrobotnych według definicji zawartej w *ustawie o promocji zatrudnienia i instytucjach rynku pracy* obejmują szerszą grupę osób - zgodnie z art. 2 ust. 1 pkt. 5 *ustawy o promocji zatrudnienia i instytucjach rynku pracy* bezrobotnym długotrwale jest osoba pozostająca w rejestrach urzędów pracy łącznie przez okres ponad 12 miesięcy w okresie ostatnich 2 lat, z wyłączeniem okresów odbywania stażu i przygotowania zawodowego.

**Wykres 13. Bezrobotni według rodzaju działalności ostatniego miejsca pracy (stan na 31.12.2019 r.)**

### **2.2.11. Bezrobotni według zawodów**

Statystyka bezrobotnych według zawodów i specjalności stanowi integralną część sprawozdawczości o rynku pracy. Statystyka osób poprzednio pracujących jest sporządzana według zawodu, w jakim bezrobotni poszukują pracy i do wykonywania którego mają odpowiednie kwalifikacje potwierdzone świadectwem szkolnym lub innym dokumentem, bądź posiadają minimalny sześciomiesięczny staż pracy.

Według stanu na 31.12.2019 r. wśród zarejestrowanych bezrobotnych **2468 osób** posiadało zawód (specjalność), tj. 88%. Na czele rankingu zawodów i specjalności bezrobotnych niezmiennie pierwsze miejsce pod względem liczebności zajmują **sprzedawcy – 260 osób**. Ponadto do zawodów najczęściej reprezentowanych przez bezrobotnych zarejestrowanych w Powiatowym Urzędzie Pracy w Siedlcach należą: kucharz (57 osób), robotnik gospodarczy (56 osób), ślusarz (53 osoby), pomocniczy robotnik budowlany (47 osób), kierowca samochodu ciężarowego (42 osoby), technik ekonomista (37 osób), cukiernik (33 osoby), magazynier (31 osób), sprzątaczką biurową (31 osób).

Zawody najczęściej reprezentowane przez bezrobotnych zarejestrowanych w Powiatowym Urzędzie Pracy w Siedlcach wg stanu na dzień 31.12.2019 r. przedstawia tabela nr 9 str. 53.

W 2019 roku największy *napiływ do bezrobocia* odnotowano w następujących zawodach: sprzedawca (425 osób), kucharz (95 osób), robotnik gospodarczy (94 osoby), ślusarz (94 osoby), kierowca samochodu ciężarowego (92 osoby), magazynier (84 osoby), pomocniczy robotnik budowlany (83 osoby), mechanik pojazdów samochodowych (70 osób), technik ekonomista (51 osób), cukiernik (51 osób).

W ewidencji bezrobotnych zarejestrowane są także osoby **bez zawodu**. Grupa bezrobotnych bez zawodu obejmuje osoby, które nie posiadają świadectwa lub dyplomu ukończenia szkoły lub odpowiedniego kursu oraz osoby, które nie posiadają udokumentowanej ciągłości pracy przez okres minimum 6 miesięcy w tym samym zawodzie. W tej grupie znajdują się przede wszystkim osoby z wykształceniem podstawowym i niepełnym podstawowym oraz osoby posiadające wykształcenie średnie ogólnokształcące. Według stanu na koniec 2019 r. populacja bezrobotnych nie posiadających zawodu stanowiła **12%** ogółu zarejestrowanych bezrobotnych (322 osoby).



## BAROMETR ZAWODÓW – PROGNOZA NA 2020 R.

duży deficyt		
<p>cieśle i stolarze budowlani kelnerzy i barmani kierowcy samochodów ciężarowych i ciągników siodłowych</p>	<p>lekarze masażerze i przetwórcy ryb nauczyciele praktycznej nauki zawodu</p>	<p>nauczyciele przedmiotów zawodowych nauczyciele przedszkoli pielęgniarki i położne projektanci wzornictwa przemysłowego i operatorzy CAD spawacze</p>
deficyt		
<p>administratorzy stron internetowych brukarze dekarze i blacharze budowlani ekonomiści elektrycy, elektromechanicy i elektrycy monterzy graficy komputerowi kosmetyczki krawcy i pracownicy produkcji odzieży kucharze lakiernicy magazynierzy mechanicy pojazdów samochodowych monterzy instalacji budowlanych monterzy konstrukcji metalowych monterzy maszyn i urządzeń murarze i tynkarze</p>	<p>nauczyciele języków obcych i lektorzy nauczyciele przedmiotów ogólnokształcących ogrodnicy i sadownicy operatorzy i mechanicy sprzętu do robót ziemnych operatorzy maszyn do produkcji i przetwórstwa papieru opiekunki dziecięce opiekunowie osoby starszej lub niepełnosprawnej piekarze pomocze kuchenne pracownicy biur podróży i organizatorzy obsługi turystycznej pracownicy ds. budownictwa drogowego pracownicy ds. rachunkowości i księgowości pracownicy ds. techniki dentystrycznej pracownicy fizyczni w produkcji i pracach prostych pracownicy przetwórstwa spożywczego pracownicy robót wykończeniowych w budownictwie</p>	<p>pracownicy służb mundurowych pracownicy socjalni pracownicy sprzedaży internetowej projektanci i administratorzy baz danych, programiści psycholodzy i psychoterapeuci robotnicy budowlani robotnicy obróbki drewna i stolarze rolnicy i hodowcy samodzielni księgowi specjaliści ds. PR, reklamy, marketingu i sprzedaży spedytorzy i logiści sprzątaczkę i pokojowe sprzedawcy i kasjerzy ślusarze wychowawcy w placówkach oświatowych i opiekuńczych zaopatrzeniowcy i dostawcy</p>
równowaga		
<p>agenci ubezpieczeniowi akustycy i realizatorzy dźwięku analitycy, testerzy i operatorzy systemów teleinformatycznych animatorzy kultury i organizatorzy imprez architekci i urbaniści architekci krajobrazu archiwiści i muzealnicy asystenci w edukacji betoniarze i zbrojarze bibliotekoznawcy, bibliotekarze i specjaliści informacji naukowej biolodzy, biotechnolodzy, biochemicy blacharze i lakiernicy samochodowi cukiernicy dentyści diagności samochodowi dziennikarze i redaktorzy farmaceuci fizjoterapeuci i masażyści floryści fotografowie fryzjerzy geodeci i kartografowie gospodarze obiektów, portierzy, woźni i dozorca inspektorzy nadzoru budowlanego instruktorzy nauki jazdy instruktorzy rekreacji i sportu inżynierowie budownictwa inżynierowie chemicy i chemicy inżynierowie elektrycy i energetycy inżynierowie inżynierii środowiska inżynierowie mechanicy kamieniarze kierowcy autobusów</p>	<p>kierowcy samochodów osobowych kierownicy budowy kierownicy ds. logistyki kierownicy ds. produkcji kierownicy ds. usług kierownicy ds. zarządzania i obsługi biznesu kierownicy sprzedaży kierownicy w instytucjach społecznych i kultury listonosze i kurierzy logopedzi i audiofonolodzy maszyniści mechanicy maszyn i urządzeń meteorolodzy, geolodzy, geografowie monterzy elektronicy monterzy okien i szklarze nauczyciele nauczania początkowego nauczyciele szkół specjalnych i oddziałów integracyjnych obuwnicy operatorzy aparatury medycznej operatorzy maszyn do produkcji wyrobów cementowych i kamiennych operatorzy maszyn do produkcji wyrobów chemicznych operatorzy maszyn do produkcji wyrobów z gumy i tworzyw sztucznych operatorzy maszyn rolniczych i ogrodniczych operatorzy maszyn włókienniczych operatorzy obrabiarek skrawających operatorzy urządzeń dźwigowo-transportowych optycy i pracownicy wytwarzający protezy pedagodzy plastycy, dekoratorzy wnętrz i konserwatorzy zabytków pomocze w gospodarstwie domowym pozostali specjaliści edukacji pracownicy administracji i biurowi pracownicy ds. finansowo-księgowych ze znajomością języków obcych</p>	<p>pracownicy ds. jakości pracownicy ds. ochrony środowiska i bhp pracownicy myjni, pralni i prasowni pracownicy obsługi ruchu szynowego pracownicy ochrony fizycznej pracownicy poczty pracownicy poligraficzni pracownicy przetwórstwa metali pracownicy telefonicznej i elektronicznej obsługi klienta, ankieciery, teleankieciery pracownicy usług pogrzebowych pracownicy zajmujący się zwierzętami prawnicy przedstawiciele handlowi ratownicy medyczni recepjoniści i rejestratorzy robotnicy leśni robotnicy obróbki skóry rzemieślnicy obróbki szkła i metali szlachetnych sekretarki i asystenci socjolodzy i specjaliści ds. badań społeczno-ekonomicznych specjaliści ds. finansowych specjaliści ds. organizacji produkcji specjaliści ds. rynku nieruchomości specjaliści ds. zarządzania zasobami ludzkimi i rekrutacji specjaliści elektroniki, automatyki i robotyki specjaliści rolnictwa i leśnictwa specjaliści technologii żywności i żywienia specjaliści telekomunikacji szefowie kuchni tapiczerzy technicy budownictwa technicy informatycy technicy mechanicy weterynarze windykatorzy</p>
nadwyżka		
<p>filolodzy i tłumacze</p>	<p>filozofowie, historycy, politolodzy i kulturoznawcy</p>	<p>specjaliści administracji publicznej</p>

Barometr zawodów to jednoroczna prognoza sytuacji w zawodach. Barometr dzieli zawody na trzy grupy: deficytowe, zrównoważone i nadwyżkowe.

**Zawody deficytowe** to takie zawody, na które występuje na rynku pracy wyższe zapotrzebowanie niż liczba osób poszukujących zatrudnienia w tym zawodzie.

**Zawody zrównoważone** to takie, w których liczba ofert pracy jest zbliżona do liczby osób zdolnych i chętnych do podjęcia zatrudnienia w danym zawodzie (podaż i popyt zrównoważają się).

**Zawody nadwyżkowe** to zawody, na które na rynku pracy występuje mniejsze zapotrzebowanie niż liczba osób poszukujących w tym zawodzie pracy.

Barometr jest badaniem jakościowym. Powstaje osobno dla każdego powiatu w Polsce. Opiera się na opinii ekspertów, którzy na przełomie III i IV kwartału spotykają się i wspólnie analizują sytuację w poszczególnych zawodach. Podczas oceny eksperci posiłkują się danymi na temat liczby ofert pracy oraz liczby osób zarejestrowanych w konkretnym zawodzie. Gromadzone dane statystyczne nie oddają w pełni sytuacji na rynku pracy. Dlatego tak ważne są, wykraczające poza statystyki, informacje gromadzone przez pracowników urzędów pracy i agencji zatrudnienia, uwzględniane właśnie w omawianym badaniu.

### **2.2.12. Osoby poszukujące pracy**

Osoba poszukująca pracy, która nie spełnia warunków uzyskania statusu bezrobotnego, może również korzystać z pomocy urzędu pracy. O status osoby poszukującej pracy mogą ubiegać się nawet zatrudnieni albo osiągający przychody z tytułu najmu lub renty, a także posiadający gospodarstwo rolne powyżej 2 ha przeliczeniowych. Osoba poszukująca pracy nie jest zgłoszona do ubezpieczenia zdrowotnego i nie są opłacane za nią składki zdrowotne, nie ma także prawa do pobierania zasiłku.

Posiadając status poszukującego pracy osoba:

- może korzystać z usług rynku pracy – pośrednictwa pracy i poradnictwa zawodowego,
- ma możliwość skierowania na szkolenia i uzyskania bonów szkoleniowych,
- ma możliwość ubiegania się o sfinansowanie kosztów egzaminów umożliwiających uzyskanie świadectw, dyplomów, zaświadczeń, określonych uprawnień zawodowych lub tytułów zawodowych oraz kosztów uzyskania licencji niezbędnych do wykonywania danego zawodu,
- ma możliwość ubiegania się o pożyczkę na sfinansowanie kosztów szkolenia w celu podjęcia zatrudnienia lub innej pracy zarobkowej,
- może mieć sfinansowane z Funduszu Pracy koszty studiów podyplomowych,
- może uzyskać zwrot kosztów przejazdu na badania lekarskie lub psychologiczne i powrotu do miejsca zamieszkania, jeżeli na badania te skierował urząd pracy.

Poza ewidencją bezrobotnych w Powiatowym Urzędzie Pracy w Siedlcach na koniec 2019 roku było zarejestrowanych 80 osób poszukujących pracy, w tym 27 kobiet. W porównaniu do poprzedniego roku liczba poszukujących pracy zmniejszyła się o 13 osób, tj. 14%. Wśród poszukujących pracy było 50 osób niepełnosprawnych i nie pozostających w zatrudnieniu, w tym 20 kobiet.

## Rozdział 3. REALIZACJA USŁUG I PROGRAMÓW RYNKU PRACY

### 3.1. Pośrednictwo pracy

Pośrednictwo pracy jest procesem mającym na celu pomoc bezrobotnym i poszukującym pracy w znalezieniu odpowiedniego zatrudnienia oraz wsparcie pracodawców w znalezieniu odpowiednich pracowników.

Pracodawcy korzystający z pomocy Urzędu są objęci opieką doradców klienta instytucjonalnego, którzy odpowiadają za stałą współpracę w zakresie udzielanej pracodawcy pomocy, w tym ustalanie zapotrzebowania na nowych pracowników, pozyskiwanie ofert pracy czy informowanie o możliwościach wsparcia w tworzeniu nowych miejsc pracy.

W 2019 roku doradcy klienta instytucjonalnego nawiązali 3939 kontakty z pracodawcami. W ich wyniku pozyskano 1585 miejsc pracy niesubsydiowanej, tj. 21% ogółu ofert pracy, którymi dysponował Urząd. Do współpracy pozyskano 415 nowych pracodawców, w tym przedsiębiorców powstałych dzięki dotacji z naszego Urzędu. Informacje o nowych pracodawcach pozyskiwane są m.in. z lokalnej prasy, radia, telewizji i Internetu.

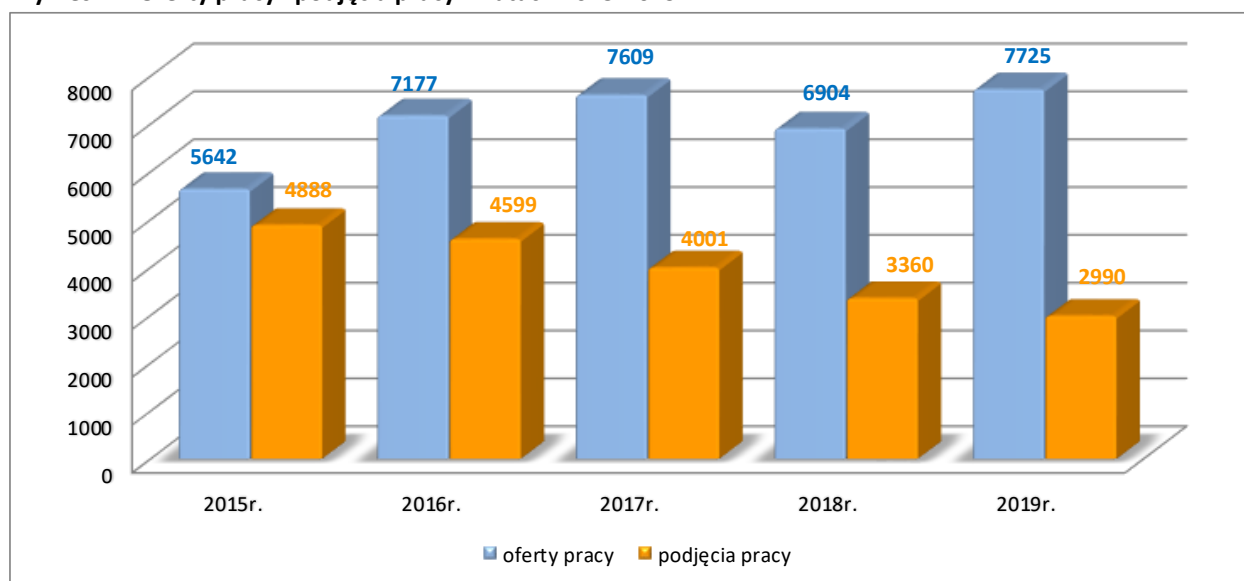
W 2019 roku **pracodawcy zgłosili 7725 ofert pracy**, tj. o 821 ofert więcej niż w roku 2018 (wzrost o 12%). Większość ofert – 7337, tj. 95% pochodziła z sektora prywatnego. Z ogólnej liczby ofert pracy zgłoszonych do Urzędu 666 to oferty dotyczące zatrudnienia subsydiowanego, tj. 9%.

83% ofert zatrudnienia dotyczyło prac okresowych i sezonowych (6447 ofert). Prace okresowe i sezonowe szczególnie w rolnictwie i budownictwie nie gwarantują w perspektywie stabilności i ciągłości zatrudnienia. Jednakże pozwalają one osobom bezrobotnym na „nawiązanie kontaktu” z rynkiem (walor motywacyjny) oraz czasowe uzyskiwanie środków na utrzymanie.

Biorąc pod uwagę rodzaj działalności prowadzonej przez pracodawców zgłaszających wolne miejsca pracy 27% ofert pochodziło z sekcji *rolnictwo, leśnictwo, łowiectwo i rybactwo*, 23% z sekcji *działalność w zakresie usług administrowania i działalność wspierająca*, a 16% ofert z sekcji *przetwórstwo przemysłowe*.

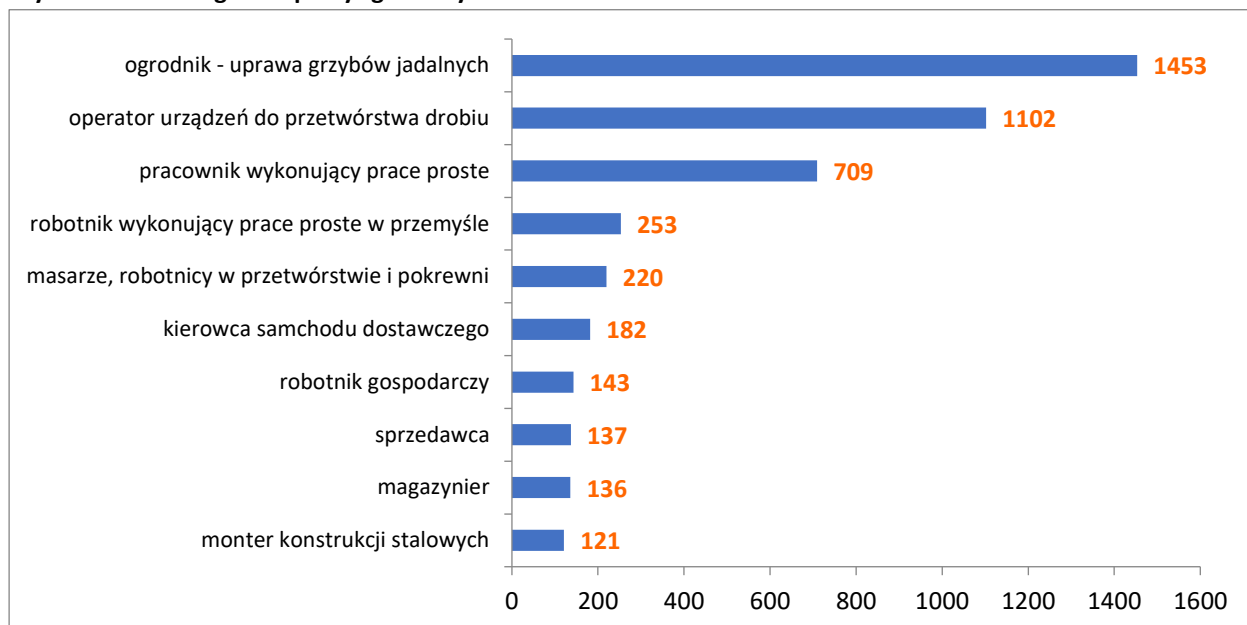
Oferty pracy zgłoszone do Urzędu w podziale na rodzaj działalności prowadzonej przez pracodawców przedstawia tabela nr 10 str. 54.

**Wykres 14. Oferty pracy i podjęcia pracy w latach 2015-2019**



Oferty pracy najliczniej zgłaszane do Urzędu w 2019 r. przedstawia tabela nr 11 str. 53.

Wykres 15. Ranking ofert pracy zgłoszonych w 2019 roku



W celu upowszechnienia dostępnych w Urzędzie ofert pracy oraz podniesienia skuteczności naboru kandydatów do pracy oferty zatrudnienia codziennie zamieszczane są na stronie internetowej Powiatowego Urzędu Pracy w Siedlcach ([www.siedlce.praca.gov.pl](http://www.siedlce.praca.gov.pl)) oraz w *Centralnej Bazie Ofert Pracy* ([oferty.praca.gov.pl](http://oferty.praca.gov.pl)) oraz lokalnych mediach.

Oferty pracy realizowane były poprzez różne inne formy uzgodnione wcześniej z pracodawcą, do których należały między innymi tzw. giełdy pracy.

W 2019 roku Powiatowy Urząd Pracy w Siedlcach zorganizował 89 giełd pracy, w wyniku których zatrudnienie podjęło 86 osób. Spotkania organizowane były m.in. dla LIDL Polska sp. z o.o. sp. k., Bozamet sp. z o.o., Stokrotka sp. z o.o.

W 2019 roku **pracę podjęło 2990 bezrobotnych**, 1382 mężczyzn (46% ogółu podejmujących pracę) oraz 1608 kobiet (54%).

W 2019 roku doradcy klienta wystawili 2123 skierowania do pracy. Pracę po wydaniu skierowania podjęły 804 osoby, co stanowiło 27% ogólnej liczby osób, które podjęły pracę w 2019 r.

12 kwietnia 2019 roku w Zespole Szkół Ponadgimnazjalnych nr 3 w Siedlcach odbyły się XVI Siedleckie Targi Pracy. Organizatorami Targów byli: Powiatowy Urząd Pracy w Siedlcach, Wojewódzki Urząd Pracy w Warszawie Filia w Siedlcach, Uniwersytet Przyrodniczo-Humanistyczny w Siedlcach, Collegium Mazovia Innowacyjna Szkoła Wyższa oraz Agencja Rozwoju Miasta Siedlce.

Na Targach zaprezentowało się 70 wystawców, którzy mieli do zaproponowania ponad 1000 ofert pracy. Z uwagi na bardzo dużą liczbę wystawców wydzielono strefy tematyczne:

- Strefa Handlu – Usług i Transportu,
- Strefa Zdrowia i Urody,
- Strefa Służb Mundurowych,
- Strefa Produkcji i Przemysłu,
- Strefa Nauki i Administracji.

Targi spotkały się z ogromnym zainteresowaniem osób odwiedzających, poszukujących zatrudnienia, wolnych miejsc pracy w taki właśnie sposób. W ofercie przedstawionej przez



wystawców znalazły się miejsca pracy zarówno dla osób z wykształceniem wyższym jak i dla tych, którzy nie posiadających doświadczenia oraz mają niskie kwalifikacje zawodowe.

Podczas Targów pracodawcom wręczone zostały podziękowania za owocną współpracę z Powiatowym Urzędem Pracy w Siedlcach i aktywny udział w kreowaniu siedleckiego rynku pracy w 2018 roku. Statuetki „Partner 2018 r.” otrzymało 3 pracodawców:

- Adamczuk-Serwis Finansowy Grzegorz Adamczuk
- Biuro Rachunkowe VAT HR PRO Aneta Olszak
- P.P.H.U. VOLANT s.c. D. Grabowski U. Grabowska.



### 3.2. Wspieranie mobilności pracowników

W 2019 roku w ramach promocji działań Urzędu w obszarze EURES upowszechniano informacje dotyczące usług świadczonych przez sieć EURES. W gablotach umieszczono podstawowe informacje dotyczące europejskiego pośrednictwa pracy oraz adresy stron internetowych zawierających informacje o pośrednictwie EURES. Udostępniano także materiały reklamowe promujące usługę EURES: plakaty, broszury informacyjne. W ramach działań systemu EURES udzielane były porady osobom bezrobotnym i poszukującym pracy na temat sytuacji na rynku pracy.

Usługi EURES promowano na wszystkich imprezach organizowanych przez innych partnerów rynku pracy, w których uczestniczył Powiatowy Urząd Pracy w Siedlcach. Informacje o usługach EURES przekazywane były również podczas zajęć aktywizacyjnych oraz informacji zawodowych grupowych organizowanych przez doradców zawodowych. Z tej formy pomocy skorzystały 363 osoby.

W celu realizacji usług EURES osobom bezrobotnym oraz poszukującym pracy udzielana była pomoc w uzyskaniu zatrudnienia poprzez udostępnianie ofert pracy pozyskiwanych z sieci EURES.

W 2019 roku udzielono osobom bezrobotnym następujących informacji:

- informacje ogólne – 177 osobom,
- warunki życia i pracy w krajach EOG – 39 osobom,
- poszukiwanie pracy – 102 osobom.

### 3.3. Powierzenie pracy cudzoziemcom

Warunkiem powierzenia pracy cudzoziemcowi w Polsce jest uzyskanie odpowiedniego zezwolenia oraz legalny pobyt cudzoziemca na terytorium Rzeczypospolitej Polskiej. O zezwolenie na pracę występuje pracodawca do właściwego wojewody, a w przypadku gdy jest to typ S zezwolenia – zezwolenie na pracę sezonową, pracodawca występuje do właściwego starosty (powiatowego urzędu pracy).

Praca sezonowa to praca wykonywana w sektorach: rolnictwo, ogrodnictwo, turystyka, w ramach działalności uznanych za sezonowe. Zezwolenie na pracę sezonową cudzoziemca jest wydawane na wniosek podmiotu powierzającego wykonywanie pracy cudzoziemcowi. Decyzję wydaje starosta (w praktyce PUP) właściwy ze względu na siedzibę lub miejsce zamieszkania podmiotu powierzającego wykonywanie pracy. Zezwolenie wydaje się na okres nie dłuższy niż 9 miesięcy w ciągu roku kalendarzowego, a dla cudzoziemców przebywających w Polsce, którzy wjechali w innym celu niż praca sezonowa, na okres ważności legalnego pobytu w Polsce nie dłużej jednak niż 9 miesięcy w ciągu roku kalendarzowego. Zezwolenie ma formę decyzji administracyjnej, od której przysługuje odwołanie do



ministra właściwego do spraw pracy, za pośrednictwem organu wydającego, w terminie 14 dni od dnia doręczenia decyzji.

PROCEDURA WYDANIA ZEZWOLENIA DLA CUDZOZIEMCA PRZEBYWAJĄCEGO POZA GRANICAMI RP, który będzie ubiegał się o wydanie wizej:

1. Złożenie wniosku wraz z załącznikami o wydanie zezwolenia na pracę sezonową (podmiot powierzający pracę).
2. Wpis wniosku do ewidencji wniosków ws. pracy sezonowej (lub odmowa wydania zezwolenia – decyzja administracyjna) – *7 dni roboczych*.
3. Wydanie zaświadczenia o wpisie wniosku do ewidencji.
4. Uzyskanie wizej oraz wjazd na teren RP (cudzoziemiec).
5. Złożenie do PUP przez podmiot oświadczenia o wjeździe cudzoziemca (wraz z kopią dokumentu pobytowego i informacją o adresie zakwaterowania cudzoziemca).
6. Wydanie zezwolenia na pracę sezonową przez PUP (3 egzemplarze decyzji).

W 2019 roku Powiatowy Urząd Pracy w Siedlcach zweryfikował/obsłużył 988 wniosków o wydanie zezwolenia na pracę sezonową cudzoziemców.

Ważny wyjątek od ww. zasady, że warunkiem legalnego wykonywania pracy przez cudzoziemca jest zezwolenie na pracę, obejmuje obywateli 6 krajów: Armenii, Białorusi, Gruzji, Mołdawii, Rosji i Ukrainy, wykonujących pracę przez 6 miesięcy w ciągu kolejnych 12 miesięcy, których dotyczą oświadczenia o powierzeniu wykonywania pracy wpisane do ewidencji oświadczeń przez powiatowy urząd pracy. Okres ten może być wykorzystany w sposób ciągły (pełne 6 miesięcy) lub w kilku krótszych okresach. Łączny okres pracy (zsumowane okresy pracy) nie mogą przekroczyć 6 miesięcy.

Powiatowy Urząd Pracy zanim wpisze oświadczenie o powierzeniu wykonywania pracy cudzoziemcowi do ewidencji oświadczeń sprawdza za pomocą systemów teleinformatycznych okresy wykonywania pracy przez cudzoziemca oraz czy podmiot dopełnił obowiązku opłacania składek na ubezpieczenie społeczne, ubezpieczenie zdrowotne, na Fundusz Pracy i Fundusz Gwarantowanych Świadczeń Pracowniczych oraz Fundusz Emerytur Pomostowych.

Zarejestrowane (w ciągu 7 dni roboczych od złożenia) oświadczenie o powierzeniu wykonywania pracy cudzoziemcowi jest podstawą do wykonywania legalnej pracy, jeżeli cudzoziemiec posiada ważny tytuł pobytowy pozwalający na pracę (np. odpowiednia wiza lub przebywanie w ruchu bezwizowym do 90 dni w ciągu kolejnych 180 dni); w przypadku braku tytułu pobytowego, oświadczenie może być podstawą do wnioskowania przez cudzoziemca o wydanie wizej w celu wykonywania pracy.

Podmiot powierzający wykonywanie pracy cudzoziemcowi, którego oświadczenie zostało wpisane do ewidencji oświadczeń, pisemnie powiadamia właściwy powiatowy urząd pracy o:

- podjęciu pracy przez cudzoziemca najpóźniej w dniu rozpoczęcia pracy
- niepodjęciu pracy przez cudzoziemca w terminie 7 dni od dnia rozpoczęcia pracy określonego w ewidencji oświadczeń

W 2019 roku do Powiatowego Urzędu Pracy w Siedlcach złożono 7461 oświadczeń.

Jednym z załączników do wniosku o zezwolenie na pracę lub zezwolenie na pobyt i pracę wydawanym przez wojewodę jest informacja starosty (tzw. test rynku pracy).

Test rynku pracy to procedura uzyskania informacji na temat sytuacji na lokalnym rynku pracy, potwierdzającej brak możliwości zatrudnienia na dane stanowisko obywatela Polski lub obywatela UE. Oznacza to, że cudzoziemiec może uzyskać zezwolenie na pracę u danego pracodawcy w sytuacji, gdy okaże się, że wśród osób zarejestrowanych w Urzędzie Pracy nie ma takich, które mogą spełnić wymagania pracodawcy.

Procedura jest następująca:

1. Pracodawca składa w Powiatowym Urzędzie Pracy zgłoszenie wolnego miejsca pracy.
2. Dokonywana jest analiza rejestrów bezrobotnych i poszukujących pracy.
3. Jeśli okaże się, że w rejestrach figuruje odpowiednia liczba osób spełniających wymagania wynikające ze złożonej oferty, organizowana jest rekrutacja wśród bezrobotnych i poszukujących pracy.
4. Porównuje się wysokość wynagrodzenia proponowanego przez pracodawcę w odniesieniu do wysokości wynagrodzenia w takim samym lub podobnym zawodzie lub rodzaju pracy – stawki te powinny być zbliżone.
5. Starosta (urząd pracy) wydaje decyzję w terminie:
  - nie dłuższym niż 14 dni od dnia złożenia oferty w powiatowym urzędzie pracy, jeżeli z analizy rejestrów bezrobotnych i poszukujących pracy nie wynika możliwość zorganizowania rekrutacji;
  - nie dłuższym niż 21 dni od dnia złożenia oferty w przypadku organizowania rekrutacji wśród bezrobotnych i poszukujących pracy.
6. Informacja starosty jest przekazywana pracodawcy, który składa ją jako załącznik do wniosku o zezwolenie na pracę lub zezwolenie na pobyt i pracę.

W 2019 roku wydano 419 informacji na łącznie 4599 miejsc pracy.

### 3.4. Poradnictwo zawodowe

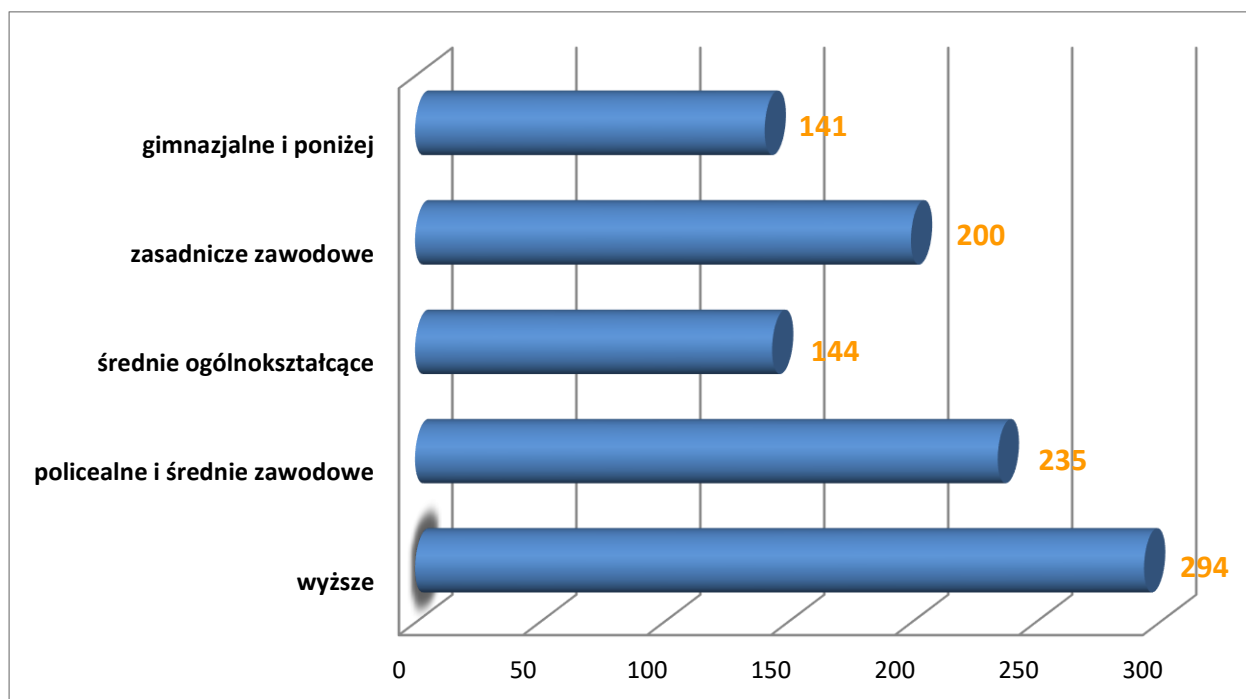
Celem poradnictwa zawodowego jest udzielanie porad ułatwiających wybór zawodu lub jego zmianę, podjęcie lub zamianę zatrudnienia oraz udzielanie informacji o zawodach, rynku pracy i możliwościach szkolenia i doksztalcenia. Usługi poradnictwa zawodowego skierowane są do osób bezrobotnych, poszukujących pracy oraz innych niezarejestrowanych w urzędzie pracy.

Udzielając pomocy osobie zarejestrowanej doradca klienta opiera się na przygotowanym wspólnie z klientem **Indywidualnym Planie Działania** określającym planowane do realizacji formy wsparcia i działania realizowane przez bezrobotnego mające na celu pomoc w znalezieniu i utrzymaniu zatrudnienia. W 2019 roku Indywidualnym Planem Działania zostało objętych **4588 osób**.

W 2019 roku w ramach poradnictwa zawodowego udzielono **1031 osobom porad zawodowych indywidualnych**. Ponadto **5278 osób** skorzystało z **indywidualnych informacji zawodowych**. W ramach tych form wsparcia bezrobotnym udzielano pomocy w zakresie wyboru odpowiedniego zawodu, informacji o sytuacji na lokalnym rynku pracy, możliwościach uzupełnienia lub zmiany kwalifikacji. Ponadto doradcy zawodowi wykorzystując profesjonalne narzędzia mieli możliwość przeprowadzania badań kompetencji, zainteresowań i uzdolnień zawodowych. W tym celu doradcy zawodowi korzystali z testów zawodowych: Kwestionariusza Zainteresowań Zawodowych, testów predyspozycji oraz specjalistycznych testów psychologicznych. Wyniki badań doradcy klienta wykorzystywali do ustalania indywidualnej ścieżki zawodowej.

W ramach poradnictwa zawodowego prowadzono również **grupowe spotkania: porady zawodowe dla 376 osób** oraz **informacje zawodowe dla 720 osób**. Na spotkaniach bezrobotni zapoznali się z ofertą Urzędu, informacjami o instytucjach wspierających aktywne poszukiwanie pracy, metodami poszukiwania pracy, zasadami profesjonalnego przygotowania dokumentów aplikacyjnych, technikami autoprezentacji.

Wykres 16. Bezrobotni korzystający z poradnictwa indywidualnego według wykształcenia w 2019 r.



### 3.5. Wspieranie podmiotów ekonomii społecznej

Powiatowy Urząd Pracy w Siedlcach ściśle współpracuje z podmiotami ekonomii społecznej między innymi w ramach aktywizacji osób długotrwale bezrobotnych. Działania te nie ograniczają się tylko do aspektów finansowych. Cyklicznie organizowane są spotkania rekrutacyjne z przedstawicielami Centrum Integracji Społecznej, w trakcie których bezrobotni mają możliwość zapoznania się z propozycją usług reintegracji społeczno-zawodowej. Działania te sprzyjają promocji i upowszechnieniu oferty, ponadto ułatwiają pierwszy kontakt bezrobotnych z pracownikami jednostki.

Jednocześnie doradcy zawodowi Powiatowego Urzędu Pracy w Siedlcach pełnią stałe dyżury w Centrum będące uzupełnieniem prowadzonych już działań reintegracyjnych. Głównym celem tych spotkań jest odbudowanie i podtrzymanie u uczestników zdolności do samodzielnego funkcjonowania na rynku pracy. Doradcy w szczególności pomagają w przygotowaniu dokumentacji aplikacyjnej (życiorysu zawodowego, podania do pracodawcy), weryfikują oferty pracy zwracając uwagę na umiejętność ich czytania i udzielania na nie odpowiedzi, wskazują na znaczenie autoprezentacji – ubioru, mowy ciała i kultury osobista, uczą właściwych zachowań w trakcie rozmowy kwalifikacyjnej z pracodawcą.

Stała współpraca doradców zawodowych Powiatowego Urzędu Pracy w Siedlcach z pracownikami Centrum Integracji Społecznej Caritas Diecezji Siedleckiej prowadzi do lepszego rozpoznania potrzeb uczestników a w konsekwencji do właściwego dopasowania dalszych działań zmierzających do podjęcia pracy. Odkrywanie potencjału uczestników, przekazywanie im wiedzy i doświadczeń wzajemnie uzupełniają się i wzmacniają w ramach współpracy. Doradcy budują pozytywny kontakt z uczestnikami, który niejednokrotnie prowadzi do większej pewności i śmiałości w korzystaniu z usług urzędu po zakończeniu kontraktu socjalnego.

Powiatowy Urząd Pracy w Siedlcach współpracuje również z Warsztatami Terapii Zajęciowej Caritas Diecezji Siedleckiej. Współuczestniczymy w kompleksowej rehabilitacji osób niepełnosprawnych. W ramach cyklicznych spotkań uczestnicy poznają Urząd oraz doradców klienta wspierających osoby



z orzecznym stopniem niepełnosprawności. Przybliżone zostaje funkcjonowanie Urzędu oraz formy pomocy świadczone osobom wchodzącym na rynek pracy.

Prowadzone przez doradców zawodowych warsztaty w Klubie Aktywnego Poszukiwania Pracy aktywizujące grupę, skupiają uwagę na przygotowaniu osoby do wejścia na rynek pracy. Omawiane zagadnienia to m.in.: dokumenty aplikacyjne, rozmowa kwalifikacyjna, mowa ciała, mocne strony, motywacja.

Celem przeprowadzanych spotkań jest rehabilitacja społeczna i zawodowa osób niepełnosprawnych a w szczególności przystosowanie osób do życia społecznego i zawodowego, przełamywanie barier i niwelowanie widocznej izolacji społecznej.

Organizując targi pracy i inne wydarzenia Urząd stara się promować podmioty ekonomii społecznej, zachęcać do korzystania z ich usług. Działania Urzędu w zakresie wsparcia podmiotów ekonomii społecznej zostały dostrzeżone. 12 czerwca 2019 roku Powiatowy Urząd Pracy w Siedlcach został wyróżniony Mazowiecką Marką Ekonomii Społecznej 2019 w kategorii „ODPOWIEDZIALNOŚĆ” za kształtowanie pozytywnego wizerunku osób i/lub instytucji zaangażowanych w rozwój i propagowanie ekonomii społecznej w województwie mazowieckim.

### 3.6. Akademia Aktywnej Mamy

Powiatowy Urząd Pracy w Siedlcach w lipcu 2019 r. podjął inicjatywę stworzenia Akademii Aktywnej Mamy jako wsparcie kobiet wracających na rynek pracy po przerwie związanej z macierzyństwem. Głównym celem działania jest upowszechnianie wiedzy na temat możliwości, które sprzyjają godzeniu życia rodzinnego i zawodowego, a tym samym pomagają w skutecznych powrotach do pracy. Zakończenie działania przewidziano na luty 2020 r.

Objęto wsparciem grupę 30 pań (w tym 9 z powiatu siedleckiego) zarejestrowanych jako osoby bezrobotne w Powiatowym Urzędzie Pracy w Siedlcach. W celu wyłonienia beneficjentek zastosowano zasadę dobrowolności. Panie w trakcie indywidualnych rozmów z doradcami zawodowymi określały swoje potrzeby i deklarowały udział w Akademii Aktywnej Mamy.

Innowacyjność działania polega na stworzeniu jednorodnej grupy pod względem barier i potrzeb, której zaproponowano udział w poradach grupowych i konsultacjach indywidualnych prowadzonych przez pracowników Powiatowego Urzędu Pracy w Siedlcach oraz specjalistów z innych instytucji i firm. Zadaniem ekspertów było przede wszystkim uświadomienie kobietom ich praw, ale też możliwości i potencjału jakim dysponują, zachęcenie ich do zrobienia pierwszego kroku w kierunku aktywizacji.

Uczestniczki otrzymały wsparcie psychologiczne w formie czterogodzinnych warsztatów grupowych pn. „Co zyskuje rodzina gdy mama pracę zaczyna”. Celem zajęć było omówienie aspektów rozwoju osobistego w kontekście powrotu na rynek pracy, takich jak: pewność siebie, samodzielność podejmowania decyzji, radzenie sobie w sytuacjach zmian (ja to nie tylko dzieci), wzmocnienie i asertywność. Powiatowy Urząd Pracy w Siedlcach wydał na ten cel 1900 zł.

Kompleksowe, wszechstronne wsparcie oraz praca związana z wzmocnieniem motywacji i działania nastawione na indywidualne podejście oraz ukierunkowane na konkretne potrzeby matek planujących powrót do pracy są wysoko oceniane przez same kobiety i stanowią dobrą podstawę do ich dalszej aktywizacji zawodowej.

Mamom gotowym do powrotu na rynek pracy proponowane są usługi, jaki i instrumenty rynku pracy, w celu ułatwienia podjęcia zatrudnienia i spowodowania eliminacji barier. Obserwowane są wymierne efekty działań w postaci:

- zwrot kosztów opieki nad dzieckiem – 2 osoby
- staż – 3 osoby (1 zatrudniona),
- środki na działalność gospodarczą – 1 osoba (z powiatu siedleckiego),
- prace interwencyjne – 2 osoby,
- szkolenie 1 osoba; zatrudniona (z powiatu siedleckiego),
- pracę bez wsparcia podjęło 11 osób (w tym 4 z powiatu siedleckiego).



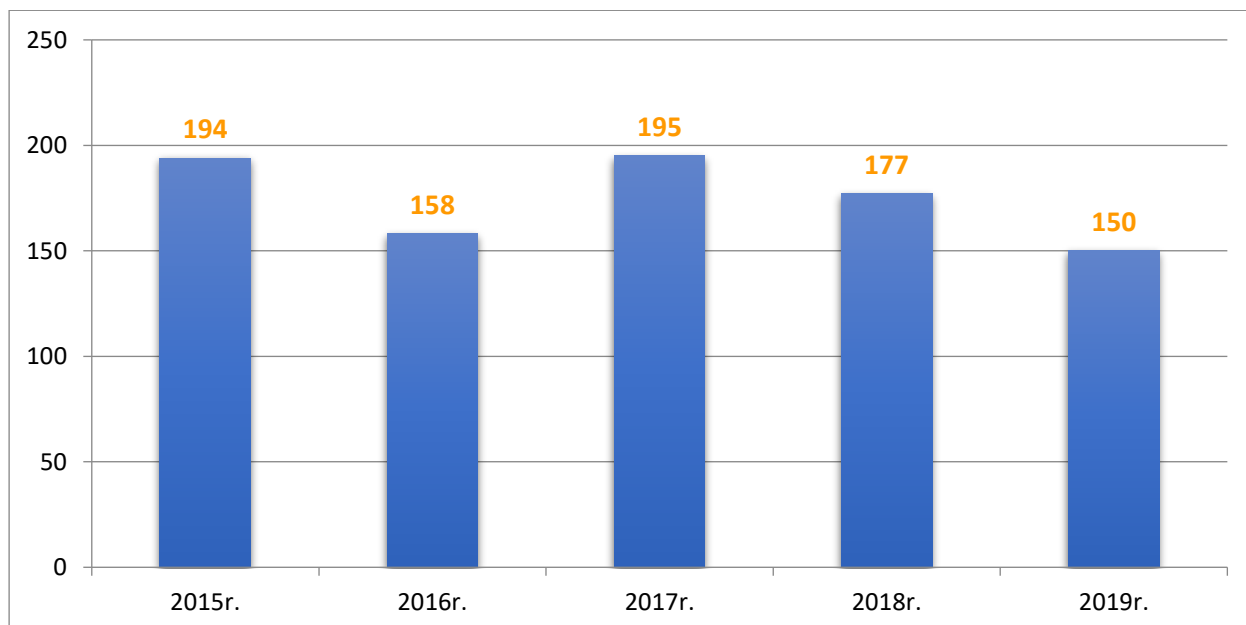
Informacje dotyczące Akademii można znaleźć na stronie internetowej oraz fanpage'u Urzędu.

### 3.7. Programy finansowane ze środków Funduszu Pracy

#### 3.7.1. Pomoc finansowa dla bezrobotnych na podjęcie działalności gospodarczej

Środki finansowe na rozpoczęcie działalności gospodarczej przyznawane przez Urząd z Funduszu Pracy mają umożliwiać bezrobotnym samozatrudnienie. Ich celem jest również promocja rozwoju małych firm oraz tworzenie nowych miejsc pracy.

**Wykres 17. Bezrobotni, którym przyznano środki finansowe na podjęcie działalności gospodarczej w latach 2015-2019**



W 2019 roku Powiatowy Urząd Pracy w Siedlcach udzielił 150 dofinansowań na podjęcie działalności gospodarczej na kwotę 2.743.725 zł (w tym z *algorytmu* – 175.000 zł, *PO WER*<sup>4</sup> – 1.510.725 zł, *RPO WM*<sup>5</sup> – 1.058.000 zł).

<sup>4</sup> Program Operacyjny Wiedza Edukacja Rozwój

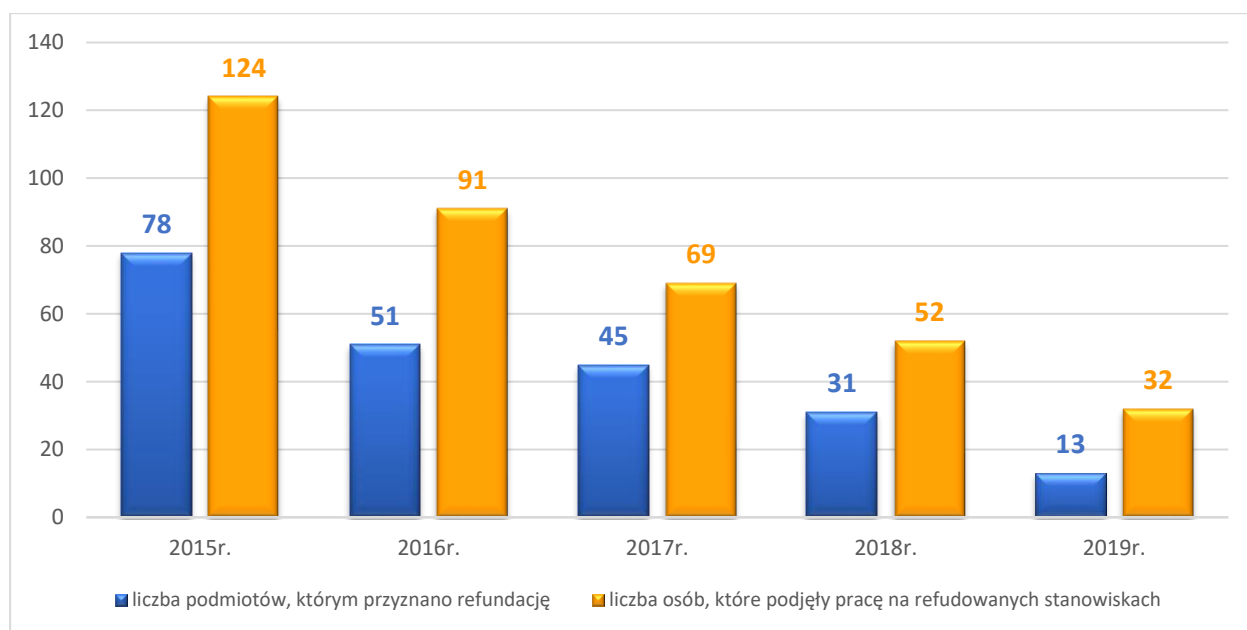
<sup>5</sup> Regionalny Program Operacyjny Województwa Mazowieckiego

### 3.7.2. Wyposażenie lub doposażenie stanowisk pracy

Podmiotowi prowadzącemu działalność gospodarczą, który poniósł koszty wyposażenia lub doposażenia stanowiska pracy dla skierowanego bezrobotnego, Urząd może dokonać refundacji tych kosztów w wysokości określonej w umowie, nie wyższej jednak niż 6-krotnej wysokości przeciętnego wynagrodzenia.

W 2019 roku 13 podmiotom udzielono refundacji wyposażenia lub doposażenia stanowiska pracy. W ramach tych refundacji 32 bezrobotnych podjęło pracę. Wydatkowano na ten cel kwotę 239.000 zł z Funduszu Pracy (w tym z algorytmu – 50.000 zł, RPO WM – 189.000 zł).

**Wykres 18. Refundacje wyposażenia lub doposażenia stanowiska pracy udzielone w latach 2015-2019**

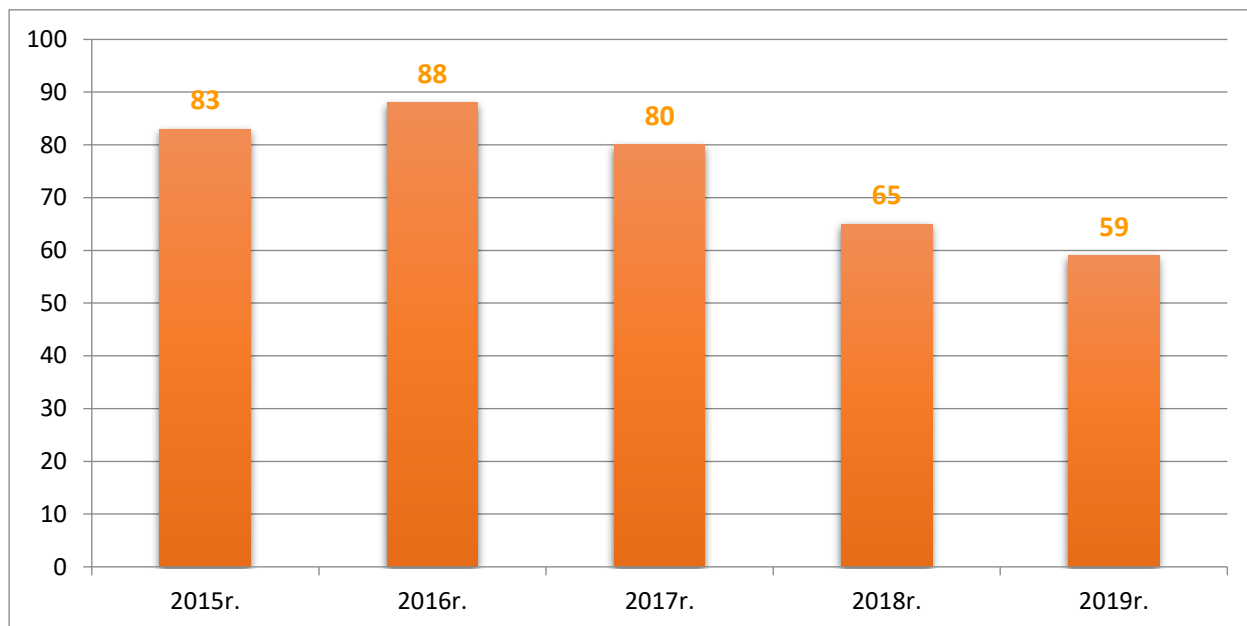


### 3.7.3. Szkolenia

Szkolenia zawodowe służą nabyciu kwalifikacji i umiejętności potrzebnych do wykonywania określonych zawodów, na które istnieje popyt na rynku pracy, zwiększając w ten sposób szanse bezrobotnych na uzyskanie zatrudnienia. Uczestnictwo w szkoleniach prowadzi także do wzrostu samooceny i wzmocnienia motywacji bezrobotnych do poszukiwania pracy.

W 2019 roku Powiatowy Urząd Pracy w Siedlcach skierował na szkolenia 60 osób. 59 osób bezrobotnych oraz 1 osobę poszukującą pracy. Na szkolenia wydatkowano z Funduszu Pracy 210.460 zł (w tym z algorytmu 38.952 zł, PO WER – 33.541 zł, RPO WM – 39.197 zł).

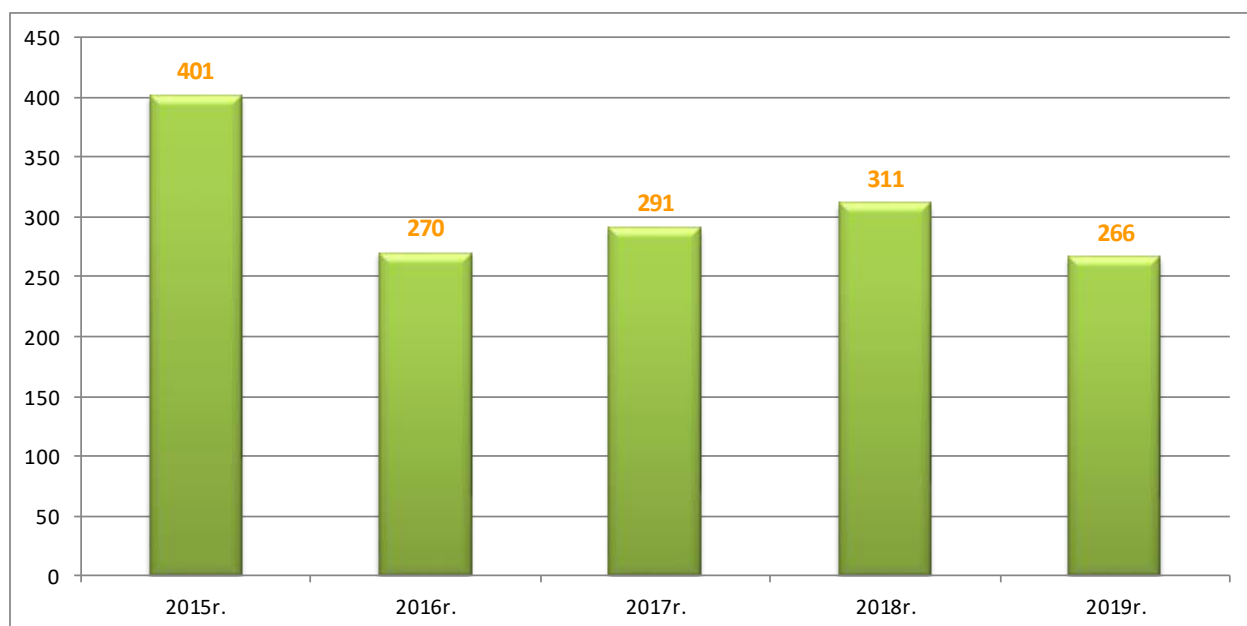
Kierunki szkoleń indywidualnych realizowanych przez Powiatowy Urząd Pracy w Siedlcach w 2019 r. ze środków Funduszu Pracy przedstawia tabela nr 12 str. 56.

**Wykres 19. Bezrobotni skierowani na szkolenie w latach 2015-2019**

### 3.7.4. Prace interwencyjne

Celem prac interwencyjnych jest aktywizacja zawodowa bezrobotnych oraz stwarzanie możliwości uzyskania trwałego zatrudnienia. Program ten ułatwia bezrobotnym powrót na rynek pracy oraz umożliwia nabycie nowych umiejętności zawodowych w miejscu pracy. Spełniają również ważną rolę w zakresie wspierania rozwoju lokalnych przedsiębiorców.

W 2019 roku w ramach zawartych umów z pracodawcami skierowano do prac interwencyjnych 266 bezrobotnych. Na finansowanie części kosztów poniesionych przez pracodawców w związku z zatrudnieniem bezrobotnych w ramach prac interwencyjnych wydatковано 1.411.764 zł (w tym z algorytmu 628.785 zł, PO WER – 216.674 zł, RPO WM – 340.787 zł, program specjalny „Inwestycja w przyszłość” – 2.430 zł, program specjalny „Aktywni mimo wszystko” – 28.378 zł, Rezerwa 2018 „Program regionalny MAZOWSZE 2018” – 138.003 zł, Rezerwa 2018 „Długotrwale bezrobotni” – 56.707 zł).

**Wykres 20. Bezrobotni skierowani do prac interwencyjnych w latach 2015-2019**

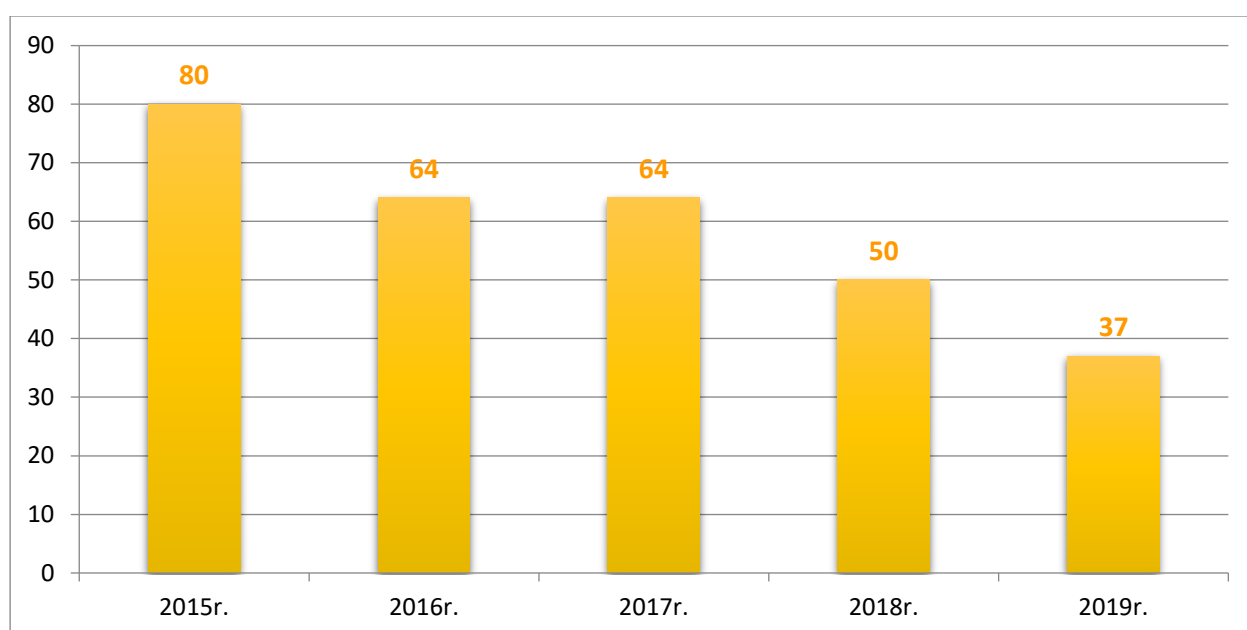
### 3.7.5. Roboty publiczne

Roboty publiczne jest to zatrudnienie bezrobotnego w okresie nie dłuższym niż 12 miesięcy, przy wykonywaniu prac organizowanych przez gminy, organizacje pozarządowe statutowo zajmujące się problematyką: ochrony środowiska, kultury, oświaty, sportu i turystyki, opieki zdrowotnej, bezrobocia oraz pomocy społecznej, a także spółki wodne i ich związki. Mają przede wszystkim zapobiegać odpływom do bierności zawodowej bezrobotnych będących dłużnikami alimentacyjnymi poprzez ich czasowe zatrudnienie. Roboty publiczne są też inicjowane w celu zapewnienia bezrobotnym określonego wsparcia dochodowego oraz zapewniają rozwój i poprawę infrastruktury w regionie.

W 2019 roku w ramach robót publicznych Powiatowy Urząd Pracy w Siedlcach zawierając z pracodawcami umowy na zorganizowanie robót publicznych skierował do pracy 37 bezrobotnych.

Na organizację robót publicznych Urząd wydatkował środki z Funduszu Pracy w łącznej kwocie 276.082 zł (w tym z algorytmu 256.739 zł, Rezerwa 2018 „Długotrwanie bezrobotni” – 19.343 zł).

**Wykres 21. Bezrobotni skierowani do robót publicznych w latach 2015-2019**

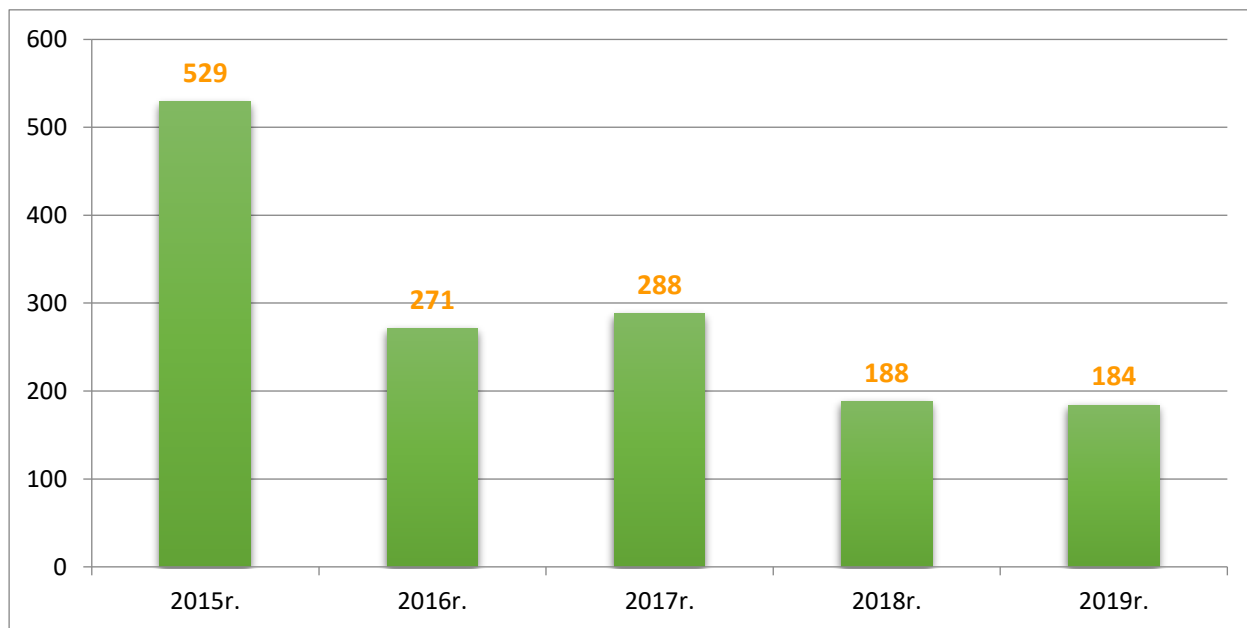


### 3.7.6. Staż u pracodawcy

Stáže organizowane u pracodawców mają umożliwić bezrobotnym zdobycie doświadczenia i umiejętności zawodowych niezbędnych do podjęcia zatrudnienia.

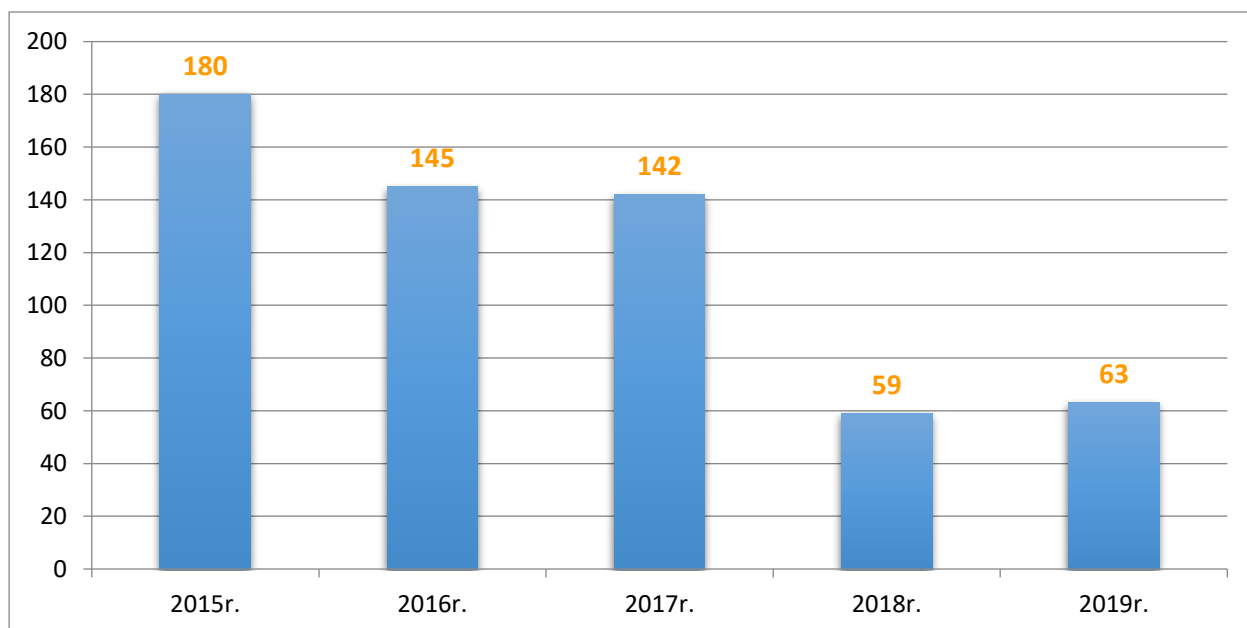
W 2019 roku do odbycia stażu skierowano 184 bezrobotnych. Urząd na organizację staży wydatkował środki z Funduszu Pracy w kwocie 1.278.041 zł (w tym z algorytmu 354.621 zł, PO WER – 562.204 zł, RPO WM – 238.871 zł, program specjalny „Aktywni mimo wszystko” – 30.130 zł, Rezerwa 2018 „Długotrwanie bezrobotni” – 50.140 zł, Rezerwa 2018 „Stáže dla ARiMR<sup>6</sup>” – 42.075 zł).

<sup>6</sup> Agencja Restrukturyzacji i Modernizacji Rolnictwa

**Wykres 22. Bezrobotni skierowani na staż w latach 2015-2019**

### **3.7.7. Prace społecznie użyteczne**

Prace społecznie użyteczne realizują głównie cele socjalne, są przeznaczone dla bezrobotnych nieposiadających prawa do zasiłku, korzystających ze świadczeń pomocy społecznej. Mają przede wszystkim zapobiegać demoralizacji, mobilizować i uczyć pracy osoby zagrożone wykluczeniem społecznym. Uczestnictwo w pracach umożliwia również uzyskanie niewielkiego dochodu. Pobudzenie aktywności uczestników prac społecznie użytecznych może skutkować stopniowym włączaniem do innych aktywnych programów i ostatecznie zaowocować trwałym powrotem na rynek pracy. Celem prac społecznie użytecznych jest również ograniczanie skali zjawiska pracy w szarej strefie i związanego z tym pozornego bezrobocia.

**Wykres 23. Bezrobotni , którzy rozpoczęli prace społecznie użyteczne w latach 2015-2019**

W 2019 roku w ramach prac społecznie użytecznych do pracy skierowano 63 bezrobotnych. Urząd na organizację tego programu wydatkował z Funduszu Pracy kwotę 53.185 zł (algorytm).

### **3.7.8. Bony na zasiedlenie**

Bon na zasiedlenie stanowi gwarancję przyznania środków finansowych na pokrycie kosztów zamieszkania w związku z podjęciem zatrudnienia, innej pracy zarobkowej lub działalności gospodarczej poza miejscem dotychczasowego zamieszkania. Bon na zasiedlenie może zostać przyznany osobie bezrobotnej do 30 roku życia w wysokości określonej w umowie, nie wyższej jednak niż 200% przeciętnego wynagrodzenia.

W 2019 roku Powiatowy Urząd Pracy w Siedlcach przyznał 15 bezrobotnym bon na zasiedlenie na kwotę 115.200 zł (w tym z algorytmu 7.400 zł, PO WER – 107.800 zł).

### **3.7.9. Refundacja części kosztów za zatrudnienie skierowanego bezrobotnego do 30 roku życia**

Refundacja przez okres 12 miesięcy części poniesionych kosztów na wynagrodzenia, nagrody oraz składki na ubezpieczenie społeczne to instrument wsparcia dla pracodawców oraz przedsiębiorców, którzy zatrudnią skierowaną przez powiatowy urząd pracy osobę bezrobotną do 30. roku życia. Wnioski o tę formę wsparcia były przyjmowane do końca 2017 roku. W związku z tym Powiatowy Urząd Pracy w Siedlcach zakończył wypłatę ostatnich refundacji do końca 2018 r. Pracodawca lub przedsiębiorca są obowiązani do utrzymania w zatrudnieniu w pełnym wymiarze czasu pracy skierowanego bezrobotnego przez okres, za który dokonywana jest refundacja oraz przez okres 12 miesięcy po zakończeniu tej refundacji. W przypadku rozwiązania umowy o pracę przez skierowanego bezrobotnego, rozwiązania z nim umowy bez wypowiedzenia z jego winy (tzw. zwolnienie dyscyplinarne) lub wygaśnięcia stosunku pracy bezrobotnego w trakcie okresu objętego refundacją bądź przed upływem okresu 12 miesięcy, Urząd kieruje na zwolnione stanowisko pracy innego bezrobotnego. W 2019 roku w ramach tzw. uzupełnień pracę podjęło 19 osób do 30 r. ż.

### **3.7.10. Dodatek aktywizacyjny**

Dodatek aktywizacyjny jest kwotą wypłaconą osobie, która będąc bezrobotnym posiadającym prawo do zasiłku, podjęła samodzielnie lub w wyniku skierowania przez powiatowy urząd pracy zatrudnienie lub inną pracę zarobkową w niepełnym wymiarze czasu pracy.

W 2019 roku dodatek aktywizacyjny przyznano 301 osobom i na ten cel wydatkowano kwotę 246.512 zł.

### **3.7.11. Centrum Integracji Społecznej**

Powiatowy Urząd Pracy w Siedlcach, w ramach porozumienia zawartego z Centrum Integracji Społecznej realizuje zadania w zakresie prowadzenia reintegracji zawodowej i społecznej, w stosunku do osób długotrwale bezrobotnych zagrożonych wykluczeniem społecznym.

Osoby takie, ze względu na swoją sytuację życiową, nie są w stanie własnym staraniem zaspokoić swoich podstawowych potrzeb życiowych i znajdują się w sytuacji powodującej ubóstwo oraz uniemożliwiającej lub ograniczającej uczestnictwo w życiu zawodowym, społecznym i rodzinnym. Osoby te, mogą zostać skierowane do uczestnictwa w zajęciach prowadzonych przez Centrum Integracji Społecznej.

W 2019 roku 38 osób rozpoczęły uczestnictwo w zajęciach Centrum. Powiatowy Urząd Pracy w Siedlcach zrefundował CIS ze środków Funduszu Pracy wypłacone świadczenia integracyjne dla uczestników zajęć Centrum i wydatkował na ten cel kwotę 545.846 zł.

Ponadto Centrum Integracji Społecznej było organizatorem zatrudnienia wspieranego. Jest to forma wsparcia o charakterze doradczym i finansowym, mająca na celu utrzymanie aktywności zawodowej umożliwiającej podjęcie zatrudnienia. W 2019 roku 4 osoby rozpoczęły aktywizację w ramach zatrudnienia wspieranego. Wydatkowano na ten cel kwotę 61.845 zł.

### **3.7.12. Krajowy Fundusz Szkoleniowy**

Krajowy Fundusz Szkoleniowy stanowi wydzieloną część Funduszu Pracy, przeznaczoną na dofinansowanie kształcenia ustawicznego pracowników i pracodawców, podejmowanego z inicjatywy lub za zgodą pracodawcy. Celem utworzenia KFS było zapobieganie utracie zatrudnienia przez osoby pracujące z powodu kompetencji nieadekwatnych do wymagań dynamicznie zmieniającej się gospodarki. Zwiększenie inwestycji w potencjał kadrowy powinno poprawić zarówno pozycję firm jak i samych pracowników na konkurencyjnym rynku pracy.

Pracodawca starający się o dofinansowanie kosztów kształcenia ustawicznego musi wnieść wkład własny w wysokości 20% kosztów, zaś 80% kosztów kształcenia ustawicznego sfinansuje KFS. W przypadku mikroprzedsiębiorstwa, tj. pracodawcy zatrudniającego do 10 osób, ze środków KFS można sfinansować 100% kosztów kształcenia ustawicznego. Jednak całość dofinansowania środkami KFS nie może przekroczyć wysokości 300% przeciętnego wynagrodzenia w danym roku na jednego uczestnika. Wsparcie kształcenia ustawicznego środkami KFS udzielane jest na zasadach pomocy de minimis.

W 2019 roku 225 pracodawców złożyło wnioski o przyznanie środków z Krajowego Funduszu Szkoleniowego, natomiast 184 pracodawców otrzymało te środki. Wsparciem objęto 1410 osób. Powiatowy Urząd Pracy w Siedlcach wydatkował na ten cel kwotę 2.624.570 zł.

## **3.8. Programy finansowane z Europejskiego Funduszu Społecznego**

<b>NAZWA PROJEKTU</b>	<b>AKTYWIZACJA OSÓB W WIEKU 30 LAT I WIĘCEJ POZOSTAJĄCYCH BEZ PRACY W POWIECIE SIEDLECKIM I MIEŚCIE SIEDLCE (III)</b>
Działanie 8.1 – Aktywizacja osób bezrobotnych przez PUP w ramach Regionalnego Programu Operacyjnego Województwa Mazowieckiego 2014-2020	
<b>OKRES REALIZACJI PROJEKTU</b>	2019 – 2020
<b>WARTOŚĆ PROJEKTU</b> W LATACH 2019-2020	5 361 583,00 PLN
<b>WARTOŚĆ DOFINANSOWANIA EFS</b> W LATACH 2019-2020	80% wartości projektu



<p><b>UCZESTNICZY PROJEKTU</b></p> <p>Osoby bezrobotne, dla których został ustalony I lub II profil pomocy, w wieku 30 lat i więcej, należące do następujących grup defaworyzowanych:</p> <ul style="list-style-type: none"> <li>• osoby w wieku 50 lat i więcej,</li> <li>• osoby z niepełnosprawnościami,</li> <li>• osoby długotrwale bezrobotne,</li> <li>• osoby o niskich kwalifikacjach zawodowych,</li> <li>• kobiety.</li> </ul>
<p><b>CEL PROJEKTU</b></p> <p>Zwiększenie możliwości zatrudnienia osób w wieku 30 lat i więcej należących do grup defaworyzowanych pozostających bez pracy w powiecie siedleckim i mieście Siedlce.</p>
<p><b>DZIAŁANIA</b></p> <p>W 2019 roku projekt objął wsparciem 192 osoby (w tym 68 z powiatu siedleckiego) poprzez:</p> <ul style="list-style-type: none"> <li>• poradnictwo zawodowe / pośrednictwo pracy - 192 osoby (w tym 68 z powiatu siedleckiego),</li> <li>• staże - 35 osób (w tym 7 z powiatu siedleckiego),</li> <li>• szkolenia indywidualne - 20 osób (w tym 8 z powiatu siedleckiego),</li> <li>• jednorazowe środki na podjęcie działalności gospodarczej - 60 osób (w tym 23 z powiatu siedleckiego),</li> <li>• prace interwencyjne - 67 osób (w tym 26 z powiatu siedleckiego),</li> <li>• refundacje kosztów wyposażenia lub doposażenia stanowiska pracy - 10 osób (w tym 4 z powiatu siedleckiego).</li> </ul>

<b>NAZWA PROJEKTU</b>	<b>AKTYWIZACJA OSÓB MŁODYCH POZOSTAJĄCYCH BEZ PRACY W POWIECIE SIEDLECKIM I MIEŚCIE SIEDLCE (III)</b>
I Oś Priorytetowa - Osoby młode na rynku pracy, Działanie 1.1. – Wsparcie osób młodych pozostających bez pracy na regionalnym rynku pracy- projekty pozakonkursowe, Poddziałanie 1.1.1 – Wsparcie udzielane z Europejskiego Funduszu Społecznego Programu Operacyjnego Wiedza Edukacja Rozwój 2014-2020	
<b>OKRES REALIZACJI PROJEKTU</b>	2018 – 2019
<b>WARTOŚĆ PROJEKTU</b> W LATACH 2018-2019	5 272 043,27 PLN
<b>WARTOŚĆ DOFINANSOWANIA EFS</b> W LATACH 2018-2019	4 443 277,97 PLN
<p><b>UCZESTNICZY PROJEKTU</b></p> <p>Osoby bezrobotne do 29 roku życia mające określony I lub II profil pomocy (profil I tylko w uzasadnionych przypadkach), które nie uczestniczą w kształceniu i szkoleniu – tzw. młodzież NEET.</p>	
<p><b>CEL PROJEKTU</b></p> <p>Zwiększenie możliwości zatrudnienia osób młodych do 29 roku życia pozostających bez pracy w powiecie siedleckim i mieście Siedlce.</p>	
<p><b>DZIAŁANIA</b></p> <p>W 2019 roku projekt objął wsparciem 240 osób (w tym 135 z powiatu siedleckiego) poprzez:</p> <ul style="list-style-type: none"> <li>• poradnictwo zawodowe / pośrednictwo pracy - 240 osób (w tym 135 z powiatu siedleckiego),</li> <li>• staże - 78 osób (w tym 45 z powiatu siedleckiego),</li> <li>• szkolenia indywidualne - 25 osób (w tym 16 z powiatu siedleckiego),</li> <li>• jednorazowe środki na podjęcie działalności gospodarczej - 79 osób (w tym 46 z powiatu siedleckiego),</li> <li>• prace interwencyjne - 43 osoby (w tym 24 z powiatu siedleckiego),</li> <li>• bony na zasiedlenie - 15 osób (w tym 4 z powiatu siedleckiego).</li> </ul>	

### 3.9. Programy realizowane w ramach dodatkowych środków Funduszu Pracy z rezerwy Ministra Rodziny, Pracy i Polityki Społecznej

<b>NAZWA PROGRAMU</b>	<b>PROGRAM AKTYWIZACJI ZAWODOWEJ OSÓB DŁUGOTRWALE BEZROBOTNYCH</b>
<b>OKRES REALIZACJI</b>	16.04.2018 r. – 30.06.2019 r.
<b>KWOTA ŚRODKÓW Z REZERWY MINISTRA</b>	340 200,00 zł
<b>UCZESTNICY PROGRAMU</b> Wyłącznie osoby długotrwale bezrobotne zgodnie z definicją ustawy o promocji zatrudnienia i instytucjach rynku pracy.	
<b>FORMY AKTYWIZACJI</b> <ul style="list-style-type: none"> <li>• staże pięciomiesięczne – 25 osób (w tym 12 z powiatu siedleckiego),</li> <li>• prace interwencyjne - 19 osób (w tym 8 z powiatu siedleckiego),</li> <li>• roboty publiczne – 3 osoby (w tym 1 z powiatu siedleckiego),</li> <li>• jednorazowe środki na podjęcie działalności gospodarczej – 1 osoba (z powiatu siedleckiego),</li> <li>• refundacja kosztów wyposażenia lub doposażenia stanowiska pracy dla skierowanego bezrobotnego - 7 osób (w tym 3 z powiatu siedleckiego).</li> </ul>	

<b>NAZWA PROGRAMU</b>	<b>PROGRAM NA RZECZ PROMOCJI ZATRUDNIENIA, ŁAGODZENIA SKUTKÓW BEZROBOCIA I AKTYWIZACJI ZAWODOWEJ, W FORMIE PROGRAMU REGIONALNEGO MAZOWSZE 2018</b>
<b>OKRES REALIZACJI</b>	23.03.2018 r. – 31.07.2019 r.
<b>KWOTA ŚRODKÓW Z REZERWY MINISTRA</b>	1 296 500,00 zł
<b>UCZESTNICY PROGRAMU</b> Osoby bezrobotne zamieszkałe na wsi.	
<b>FORMY AKTYWIZACJI</b> – wszystkie z powiatu siedleckiego: <ul style="list-style-type: none"> <li>▪ staże (w tym koszty dojazdu na staż) – 35 osób,</li> <li>▪ roboty publiczne - 20 osób,</li> <li>▪ prace interwencyjne - 54 osób,</li> <li>▪ szkolenia - 10 osób,</li> <li>▪ jednorazowe środki na podjęcie działalności gospodarczej - 20 osób,</li> <li>▪ refundacja kosztów wyposażenia lub doposażenia stanowiska pracy dla skierowanego bezrobotnego - 14 osób.</li> </ul>	

<b>NAZWA PROGRAMU</b>	<b>PROGRAM STAŻY W PLACÓWKACH ARIMR</b>
<b>OKRES REALIZACJI</b>	01.04.2019 r. – 31.12.2019 r.
<b>KWOTA ŚRODKÓW Z REZERWY MINISTRA</b>	44 700,00 zł
<b>UCZESTNICY PROGRAMU</b> Osoby długotrwale bezrobotne zgodnie z definicją ustawy o promocji zatrudnienia i instytucjach rynku pracy.	
<b>FORMY AKTYWIZACJI</b> Staże (w tym koszty dojazdu) – 5 osób (w tym 4 z powiatu siedleckiego).	

## 3.10. Programy specjalne

NAZWA PROGRAMU	MOŻESZ WIĘCEJ NIŻ MYŚLISZ
<b>OKRES REALIZACJI PROJEKTU</b>	11.10.2017 r. - 30.04.2019 r.
<b>WARTOŚĆ PROGRAMU</b>	204 200,00 zł.
<b>LICZBA SKIEROWANYCH</b>	17 (w tym 5 z powiatu siedleckiego)
<b>UCZESTNICZY PROGRAMU</b>	Osoby długotrwale bezrobotne mające określony II profil pomocy, osoby bezrobotne mające określony III profil pomocy i osoby niepełnosprawne.
<b>CEL PROJEKTU</b>	kompleksowa aktywizacja i zwiększenie zdolności do zatrudnienia osób bezrobotnych zarejestrowanych w PUP w Siedlcach.
<b>FORMY WSPARCIA</b>	<ul style="list-style-type: none"> <li>• wszystkie osoby zostały objęte wsparciem doradcy klienta,</li> <li>• 1 osoba została skierowana na trzymiesięczny staż, a po jego odbyciu podjęła pracę w ramach prac interwencyjnych (z powiatu siedleckiego),</li> <li>• 12 osób zostało skierowanych do odbycia sześciomiesięcznego stażu (w tym 3 z powiatu siedleckiego),</li> <li>• 2 osoby zostały skierowane do podjęcia zatrudnienia w ramach prac interwencyjnych,</li> <li>• 2 osobom zostały przyznane jednorazowe środki na podjęcie działalności gospodarczej; jedna z tych osób przed otrzymaniem jednorazowych środków została skierowana na szkolenie (w tym 1 z powiatu siedleckiego).</li> </ul> <p>W ramach programu przewidziane były następujące elementy specyficzne:</p> <ul style="list-style-type: none"> <li>• „Bon na start”, który stanowił gwarancję zwrotu kosztów (do 250,00 zł) związanych z przygotowaniem się do podjęcia aktywności zawodowej,</li> <li>• „Premia motywacyjna”, która służyła zminimalizowaniu różnicy między otrzymywanym stypendium stażowym, a kwotą netto minimalnego wynagrodzenia. Premia była wypłacana w kwocie 400,00 zł przez pierwsze 3 miesiące odbywania stażu (wraz ze stypendium stażowym),</li> <li>• Wsparcie pomostowe dla osób rozpoczynających działalność gospodarczą w postaci trzech wypłat do 400,00 zł na wydatki związane z utrzymaniem firmy.</li> </ul> <p>W ramach programu przewidziana była również premia dla pracodawców za zatrudnienie osoby bezrobotnej przez okres minimum 1 miesiąca po zakończonym sześciomiesięcznym stażu oraz po pracach interwencyjnych.</p>

NAZWA PROGRAMU	INWESTYCJA W PRZYSZŁOŚĆ
<b>OKRES REALIZACJI PROJEKTU</b>	09.04.2018 r. - 31.10.2019 r.
<b>WARTOŚĆ PROGRAMU</b>	98 220,00 zł
<b>LICZBA SKIEROWANYCH</b>	9 (w tym 3 z powiatu siedleckiego)
<b>UCZESTNICZY PROGRAMU</b>	Osoby długotrwale bezrobotne z określonym II profilem pomocy oraz osoby bezrobotne z określonym III profilem pomocy
<b>CEL PROJEKTU</b>	Kompleksowa aktywizacja i zwiększenie warunków do zatrudnienia osób bezrobotnych zarejestrowanych w PUP w Siedlcach.
<b>FORMY WSPARCIA</b>	

- wszystkie osoby zostały objęte wsparciem doradcy klienta,
- 3 osoby zostały skierowane na trzymiesięczny staż, a po jego odbyciu podjęły pracę w ramach prac interwencyjnych,
- 4 osoby zostały skierowane do odbycia sześciomiesięcznego stażu (w tym 2 z powiatu siedleckiego),
- 2 osoby zostały skierowane do podjęcia zatrudnienia w ramach prac interwencyjnych (w tym 1 z powiatu siedleckiego).

W ramach programu przewidziane były następujące elementy specyficzne:

- „Bon na start”, który stanowił gwarancję zwrotu kosztów (do 250,00 zł) związanych z przygotowaniem się do podjęcia aktywności zawodowej,
- „Premia motywacyjna”, która służyła zminimalizowaniu różnicy między otrzymywanym stypendium stażowym, a kwotą netto minimalnego wynagrodzenia. Premia była wypłacana w kwocie 350,00 zł przez pierwsze 3 miesiące odbywania stażu (wraz ze stypendium stażowym).

W ramach programu przewidziana była również premia dla pracodawców za zatrudnienie osoby bezrobotnej na umowę o pracę przez okres minimum 1 miesiąca po zakończonym sześciomiesięcznym stażu oraz po pracach interwencyjnych.

NAZWA PROGRAMU	AKTYWNI MIMO WSZYSTKO
<b>OKRES REALIZACJI PROJEKTU</b>	10.06.2019 r. - 31.12.2020 r.
<b>WARTOŚĆ PROGRAMU</b>	105 795,00 zł.
<b>LICZBA SKIEROWANYCH</b>	11 (w tym 4 z powiatu siedleckiego)
<b>UCZESTNICY PROGRAMU</b>	
Osoby bezrobotne, które posiadają status osoby długotrwale bezrobotnej.	
<b>CEL PROJEKTU</b>	
Kompleksowa aktywizacja i stworzenie warunków do zatrudnienia osób bezrobotnych zarejestrowanych w PUP w Siedlcach.	
<b>FORMY WSPARCIA</b>	
<ul style="list-style-type: none"> <li>• wszystkie osoby zostały objęte wsparciem doradcy klienta,</li> <li>• 3 osoby zostały skierowane na trzymiesięczny staż, a po jego odbyciu podjęły pracę w ramach prac interwencyjnych (w tym 2 z powiatu siedleckiego),</li> <li>• 3 osoby zostały skierowane do odbycia sześciomiesięcznego stażu (w tym 1 z powiatu siedleckiego),</li> <li>• 8 osób (+1 uzupełnienie) zostało skierowanych do podjęcia zatrudnienia w ramach prac interwencyjnych, w tym 3 osoby po trzymiesięcznym stażu (w tym 3 z powiatu siedleckiego).</li> </ul>	
W ramach programu przewidziane są następujące elementy specyficzne:	
<ul style="list-style-type: none"> <li>• „Bon na start”, który stanowi gwarancję zwrotu kosztów (do 250,00 zł) związanych z przygotowaniem się do podjęcia aktywności zawodowej,</li> <li>• „Premia motywacyjna”, która służy zminimalizowaniu różnicy między otrzymywanym stypendium stażowym, a kwotą netto minimalnego wynagrodzenia. Premia jest wypłacana w kwocie 400,00 zł przez pierwsze 3 miesiące odbywania stażu (wraz ze stypendium stażowym).</li> </ul>	
W ramach programu przewidziana była również premia dla pracodawców za zatrudnienie osoby bezrobotnej na umowę o pracę przez okres minimum 1 miesiąca bezpośrednio po zakończonym sześciomiesięcznym stażu oraz po pracach interwencyjnych.	

## Rozdział 4. UCZESTNICTWO W ŻYCIU SPOŁECZNYM MIASTA SIEDLCE I POWIATU SIEDLECKIEGO

14 marca 2019 r.

**XII Siedleckie Targi Edukacyjne Wyższych Uczelni i Szkół Ponadgimnazjalnych**

XII Siedleckie Targi Edukacyjne Wyższych Uczelni i Szkół Ponadgimnazjalnych „Ku przyszłości zawodowej” odbyły się w Zespole Szkół Ponadgimnazjalnych nr 3 w Siedlcach.

Podczas Targów przedstawiciele PUP w Siedlcach przybliżali uczestnikom działalność Urzędu oraz oferowali pomoc doradcą dotyczącą planowania ścieżki zawodowej.



8 maja 2019 r.

**IX edycja Uniwersyteckiej Giełdy Pracy**

W Uniwersytecie Przyrodniczo-Humanistycznym w Siedlcach odbyła się „IX edycja Uniwersyteckiej Giełdy Pracy”.

W czasie jej trwania przedstawiciele PUP w Siedlcach przybliżali uczestnikom działalność siedleckiego Urzędu, informowali o aktualnych ofertach pracy oraz o usługach i instrumentach rynku pracy.

Podczas Giełdy, studenci oraz osoby zainteresowane podjęciem zatrudnienia, mieli możliwość nawiązania bezpośredniego kontaktu z delegatami poszczególnych siedleckich firm.



16 maja 2019 r.

**Szkolenie dla pracodawców dot. oświadczeń o powierzeniu wykonywania pracy cudzoziemcom**

Na szkoleniu pracodawcy mogli się dowiedzieć:

- jakie dokumenty należy dołączyć składając oświadczenie,
- o możliwości składania oświadczeń drogą elektroniczną
- o obowiązku informowania Urzędu przez podmiot powierzający pracę o podjęciu/ niepodjęciu pracy przez cudzoziemca.

Spotkanie poprowadzili pracownicy PUP w Siedlcach.





25 sierpnia 2019 r.

Dożynki Powiatowe w Krzesku-Majątek



26 września 2019 r.

Ogólnopolski Tydzień Przedsiębiorczości

Ogólnopolski Tydzień Przedsiębiorcy zorganizowany przez ZUS Oddział w Siedlcach.

Pracownicy PUP w Siedlcach służyli wsparciem i odpowiadali na pytania pracodawców.



15 października 2019 r.

Konferencja w ramach Europejskich Dni Pracodawców

Udział w Konferencji w ramach Europejskich Dni Pracodawców „Zatrudnienie socjalne jako element inkluzji społecznej. Promocja Krajowego Funduszu Szkoleniowego wśród podmiotów ekonomii społecznej”.

**Wystąpienia przedstawicieli PUP w Siedlcach:**

- „Krajowy Fundusz Szkoleniowy jako instrument wsparcia PES”
- „Zatrudnienie wspierane jako narzędzie wsparcia osób mających szczególne trudności w wejście lub powrocie na otwarty rynek pracy”.



21 października 2019 r.

Warsztaty w ramach Tygodnia Kariery na UPH w Siedlcach

Temat przewodni: PASJA, PROFESJA, POWOŁANIE!

Doradca zawodowy PUP w Siedlcach - Anna Balińska prowadziła warsztat „Ja i mój cel”.



23 października 2019 r.

Spotkanie z pracodawcami

W siedzibie PUP w Siedlcach odbyło się spotkanie z pracodawcami w ramach Europejskich Dni Pracodawców



25 października 2019 r.

Dzień Seniora

w Zespole Szkół Ponadgimnazjalnych nr 2 w Siedlcach im. Mikołaja Kopernika odbył się „Dzień Seniora”.

Temat przewodni: „Emerytury i renty z Funduszu Ubezpieczeń Społecznych, bezpieczeństwo finansowe seniorów, organizacja Systemu Ratownictwa Medycznego, zasady przyjmowania wezwań i dysponowania Zespołów Ratownictwa Medycznego, bezpieczny senior – bezpieczeństwo pożarowe w mieszkaniu, bezpieczne bankowanie”.

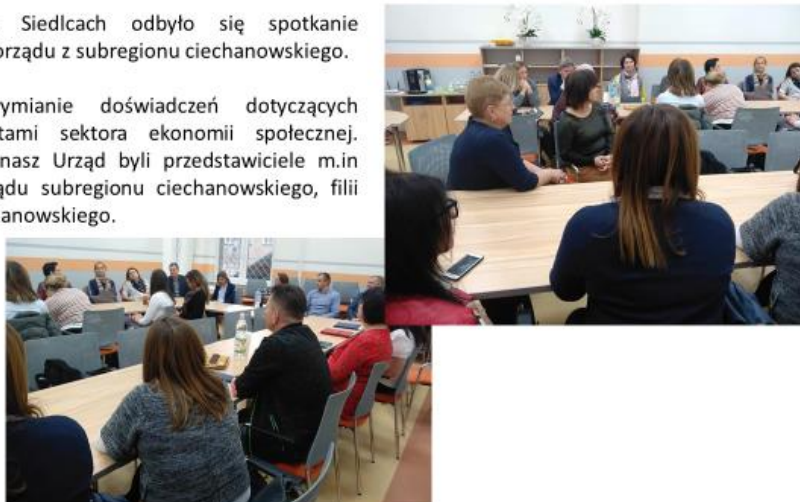


14 listopada 2019 r.

## Spotkanie z przedstawicielami samorządu z subregionu ciechanowskiego

W siedzibie PUP w Siedlcach odbyło się spotkanie z przedstawicielami samorządu z subregionu ciechanowskiego.

Skupiono się na wymianie doświadczeń dotyczących współpracy z podmiotami sektora ekonomii społecznej. Wśród odwiedzających nasz Urząd byli przedstawiciele m.in. urzędów pracy, samorządu subregionu ciechanowskiego, filii WUP, ops z regionu ciechanowskiego.



## Rozdział 5. WYKORZYSTANIE ŚRODKÓW FUNDUSZU PRACY

W Powiatowym Urzędzie Pracy w Siedlcach limit środków Funduszu Pracy na 2019 rok na realizację programów rynku pracy wynosił 7.148.900 zł, w tym:

- algorytm - 1.942.910 zł,
- PO WER - 2.726.367 zł,
- RPO WM - 2.083.966 zł,
- program specjalny *Inwestycja w przyszłość* – 4.430 zł,
- program specjalny *Aktywni mimo wszystko* – 81.785 zł,
- Rezerwa 2018 – Program regionalny MAZOWSZE 2018 – 138.527 zł,
- Rezerwa 2018 – program dla osób długotrwale bezrobotnych – 126.215 zł,
- Rezerwa 2019 – program dla ARiMR – 44.700 zł.

Łączny limit wydatków na realizację aktywnych programów rynku pracy był mniejszy o 37% niż limit przyznany Powiatowemu Urzędowi Pracy w Siedlcach w poprzednim roku. Powodem tak znacznego obniżenia limitu był fakt, że Urząd zakończył wypłatę ostatnich refundacji wynagrodzeń osób do 30 roku życia do końca 2018 r.

Wykorzystanie środków Funduszu Pracy przyznanych na realizację aktywnych programów przeciwdziałania bezrobociu w 2019 roku kształtowało się na poziomie 91% łącznego limitu.

W 2019 roku aktywnymi programami przeciwdziałania bezrobociu objęto 867 osób i wydatkowano na ten cel 6.471.777 zł (40% ogółu wydatków), w tym:

– pomoc finansowa na podjęcie działalności gospodarczej	2.743.725 zł
– staż	1.278.041 zł
– prace interwencyjne	1.411.764 zł
– roboty publiczne	276.082 zł
– wyposażenie lub doposażenie stanowisk pracy	239.000 zł
– szkolenia	210.460 zł

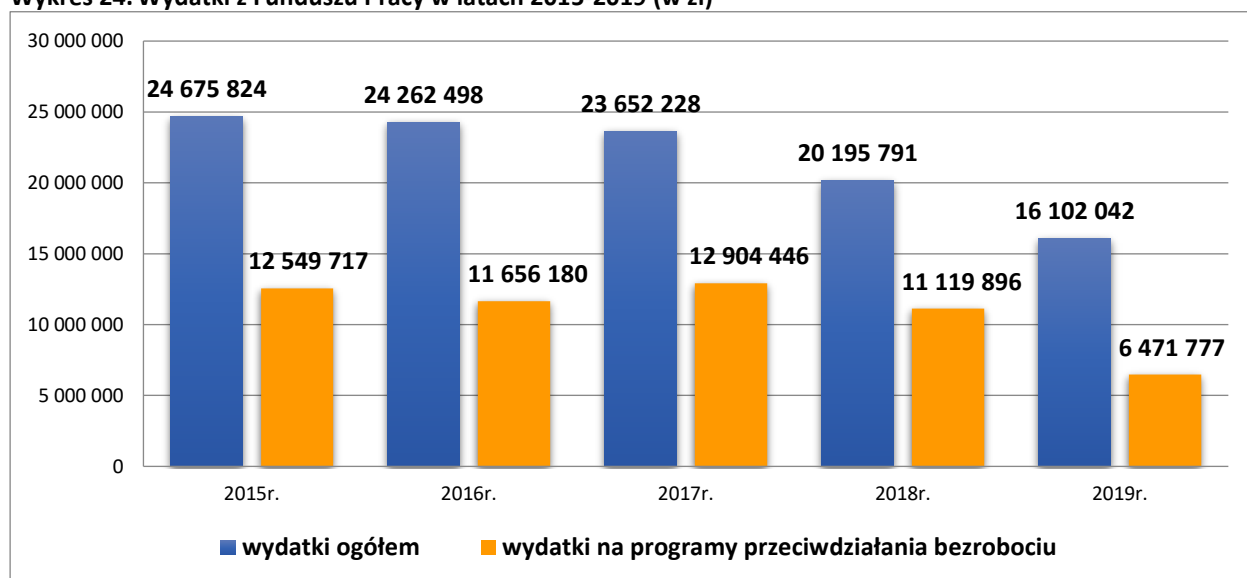


– bon na zasiedlenie	115.200 zł
– refundacja składek ZUS dla spółdzielni socjalnych	68.519 zł
– zatrudnienie wspierane	61.845 zł
– prace społecznie użyteczne	53.185 zł
– program specjalny – elementy specyficzne	11.701 zł
– refundacja składek KRUS	1.729 zł
– refundacja opieki nad dzieckiem lub osobą zależną	526 zł.

W ramach nielimitowanych wydatków z Funduszu Pracy Urząd finansował:

- 1) dodatki aktywizacyjne - 246.512 zł.
- 2) zasiłki dla bezrobotnych – 5.515.380 zł,
- 3) świadczenia integracyjne dla uczestników zajęć w CIS – 545.846 zł,
- 4) Krajowy Fundusz Szkoleniowy – 2.624.570 zł.

**Wykres 24. Wydatki z Funduszu Pracy w latach 2015-2019 (w zł)**



Na wydatki fakultatywne Powiatowy Urząd Pracy w Siedlcach otrzymał, ze środków Funduszu Pracy, limit w kwocie 827.200 zł, tj. o 6% więcej niż w poprzednim roku. W ramach przyznanego limitu Urząd finansował m.in.: refundację dodatków do wynagrodzeń, szkolenia kadry Urzędu, koszty partnerstwa lokalnego, rozwój systemu informatycznego, koszty opracowań informacji o usługach Urzędu, koszty wezwań i zawiadomień. Łączna wartość wydatków wyniosła 697.956 zł.

Ogółem wydatki z Funduszu Pracy wyniosły w 2019 r. **16.102.042 zł**, tj. o 20% mniej niż wydatki poniesione w roku poprzednim. W porównaniu do poprzedniego roku odnotowano zmniejszenie wydatków na aktywne programy przeciwdziałania bezrobociu o 42% oraz zmniejszenie wydatków na wypłatę zasiłków dla bezrobotnych o 7%.

## Rozdział 6. WYDATKOWANIE ŚRODKÓW BUDŻETOWYCH

W Powiatowym Urzędzie Pracy w Siedlcach limit środków budżetowych na 2019 rok wynosi 6.234.680 zł. Środki pozyskano z następujących źródeł finansowania:

- 1) Urząd Miasta Siedlce – 2.214.371 zł,
- 2) Starostwo Powiatowe w Siedlcach – 1.550.000 zł,

- 3) Mazowiecki Urząd Wojewódzki w Warszawie (za pośrednictwem UM Siedlce) z przeznaczeniem na składkę zdrowotną dla osób bezrobotnych bez prawa do zasiłku – 2.067.709 zł,
- 4) Fundusz Pracy: na dofinansowanie kosztów wynagrodzeń zasadniczych, o których mowa w przepisach o pracownikach samorządowych, oraz składek na ubezpieczenia społeczne od wypłaconego dofinansowania do wynagrodzeń zasadniczych pracowników powiatowego urzędu pracy, realizujących zadania określone ustawą, 8% kwoty środków ustalonej dla województw na podstawie umów, o których mowa w art. 109 ust. 7 – 402.600 zł.

W 2019 roku Powiatowy Urząd Pracy w Siedlcach wydatkował środki budżetowe Urzędu w kwocie **6.208.827 zł** na finansowanie poniższych działań Urzędu:

- 1) wynagrodzenia osobowe pracowników – 2.857.662 zł,
- 2) składki na ubezpieczenie zdrowotne bezrobotnych bez prawa do zasiłku – 2.061.567 zł,
- 3) składki na ubezpieczenie społeczne – 521.500 zł,
- 4) dodatkowe wynagrodzenie roczne – 230.647 zł,
- 5) odpisy na Zakładowy Fundusz Świadczeń Socjalnych – 89.970 zł,
- 6) zakup energii – 90.062 zł,
- 7) składki na Fundusz Pracy – 51.000 zł,
- 8) wpłaty na PFRON – 34.767 zł,
- 9) zakup materiałów i wyposażenia w tym również zakup materiałów papierniczych do sprzętu drukarskiego i urządzeń kserograficznych – 34.396 zł,
- 10) podatek od nieruchomości – 6.820 zł,
- 11) zakup usług remontowych – 95.759 zł,
- 12) świadczenie rzeczowe – 3.728 zł,
- 13) zakup usług zdrowotnych – 2.381 zł,
- 14) szkolenia – 1.825 zł,
- 15) różne opłaty i składki – 3.194 zł,
- 16) opłaty z tytułu zakupu usług telekomunikacyjnych – 590 zł,
- 17) podróże służbowe krajowe i zagraniczne – 222 zł,
- 18) zakup artykułów żywnościowych – 296 zł,
- 19) zakup usług pozostałych – 122.439 zł.

## **Rozdział 7. POSTĘPOWANIE ADMINISTRACYJNE**

### **7.1. Decyzje administracyjne**

W 2019 roku Wydział Informacji, Ewidencji i Świadczeń Powiatowego Urzędu Pracy w Siedlcach, w toku postępowania administracyjnego, wydał zgodnie z upoważnieniem Prezydenta Miasta Siedlce 11.576 decyzji administracyjnych, dotyczących osób bezrobotnych i poszukujących pracy. W porównaniu do 2018 roku liczba wydanych decyzji zmniejszyła się o 9%.

W 2019 roku Wydział Informacji, Ewidencji i Świadczeń Powiatowego Urzędu Pracy w Siedlcach w toku postępowania administracyjnego wydał również 137 postanowień.

### **7.2. Odwołania od decyzji**

Do Powiatowego Urzędu Pracy w Siedlcach w 2019 roku 59 osoby złożyły odwołania od decyzji Prezydenta Miasta Siedlce wydanych w I instancji i było ich mniej o 5% w stosunku do 2018 roku. Najwięcej odwołań, bo 50 dotyczyło utraty statusu osoby bezrobotnej w związku z niezgłoszeniem się w

wyznaczonym terminie i nieusprawiedliwieniem swojego niestawiennictwa. Stanowiły one 85% ogółu wniesionych odwołań.

Spośród 59 złożonych odwołań Dyrektor Powiatowego Urzędu Pracy w Siedlcach działając z upoważnienia Prezydenta Miasta Siedlce pozytywnie rozpatrzył 5 poprzez uchylene lub zmianę wcześniej wydanych decyzji, ze względu na wniesienie nowych okoliczności przez osoby odwołujące się. Do organu II instancji przesłano 54 odwołania, z których 48 utrzymano w mocy, a w 4 przypadkach uchylono zaskarżoną decyzję. 1 odwołanie wpłynęło po terminie.

### 7.3. Zaświadczenia

W 2019 roku ogółem wydano 451 zaświadczeń do spraw emerytalno-rentowych oraz ustalenia kapitału początkowego (RP7). Ponadto wydano 1160 zaświadczeń drogą elektroniczną za pośrednictwem systemu informatycznego SEPI, w tym 689 do ośrodków pomocy społecznej i 471 do Komendy Miejskiej Policji.

## Rozdział 8. DZIAŁALNOŚĆ KONTROLNA

W Powiatowym Urzędzie Pracy w Siedlcach kontrole wewnętrzne przeprowadzane były przez kierowników komórek organizacyjnych, zgodnie z „Planem kontroli Powiatowego Urzędu Pracy w Siedlcach na 2019 rok”.

Ogółem w 2019 roku przeprowadzono **10 kontroli wewnętrznych**. Przeprowadzone kontrole miały na celu ocenę stopnia realizacji zadań przez poszczególne komórki organizacyjne Powiatowego Urzędu Pracy w Siedlcach, a także zbadanie prawidłowości wykorzystania środków Funduszu Pracy.

Przedmiotem kontroli wewnętrznej objęto:

- 1) przestrzeganie rozporządzenia w sprawie ochrony osób fizycznych w związku z przetwarzaniem danych osobowych i w sprawie swobodnego przepływu takich danych, „Polityki bezpieczeństwa” oraz innych procedur dotyczących bezpieczeństwa przetwarzania i ochrony danych osobowych, określonych w wewnętrznych zarządzeniach Dyrektora,
- 2) prawidłowość przyjmowania, wprowadzania i upowszechniania informacji o wolnym miejscu zatrudnienia, w tym zakończonych wydaniem informacji starosty o sytuacji na lokalnym rynku pracy,
- 3) prawidłowość rejestrowania oświadczeń o powierzeniu pracy cudzoziemcowi,
- 4) udzielanie indywidualnych porad zawodowych,
- 5) prawidłowość wydawania zezwoleń na pracę sezonową dla cudzoziemców w związku ze złożonym wnioskiem podmiotu powierzającego pracę,
- 6) dokumentację związaną z organizacją prac interwencyjnych w ramach środków Funduszu Pracy przyznanych algorytmem,
- 7) realizację umów zawartych z osobami, które otrzymały jednorazowo środki na podjęcie działalności gospodarczej w ramach Regionalnego Programu Operacyjnego Województwa Mazowieckiego,
- 8) opracowanie i realizację indywidualnych planów działania,
- 9) organizację szkoleń wskazanych przez osoby uprawnione w 2019 r.,
- 10) prawidłowość wprowadzania danych do systemu, w szczególności kwalifikacji osób bezrobotnych, oczekiwań względem pracy i płacy oraz preferowanych stanowisk.

W oparciu o „Plan kontroli Powiatowego Urzędu Pracy w Siedlcach na 2019 rok” przeprowadzany był również **monitoring prawidłowości realizacji umów** w jednostkach, z którymi Urząd zawarł umowy o organizację aktywnych programów rynku pracy. Monitoring przeprowadzany był na podstawie imiennych upoważnień udzielonych przez Dyrektora Urzędu, zgodnie z Regulaminem Organizacyjnym Powiatowego Urzędu Pracy stanowiącym załącznik do Zarządzenia nr 533/2012 Prezydenta Miasta Siedlce z dnia 31 grudnia 2012 r.

W 2019 roku przeprowadzono **363 wizyty monitorujące** i dotyczyły one głównie prawidłowości wykorzystania środków Funduszu Pracy, tj.:

- **178** wizyt monitorujących prawidłowość wykorzystania jednorazowych środków udzielonych bezrobotnym ze środków Funduszu Pracy na rozpoczęcie działalności gospodarczej;
- **52** wizyty monitorujące realizację umów zawartych z pracodawcami w sprawie organizacji staży;
- **42** wizyty monitorujące realizację umów o zorganizowanie zatrudnienia w ramach prac interwencyjnych;
- **37** wizyt monitorująca realizację umów dot. szkoleń indywidualnych,
- **21** wizyt monitorujących realizację umów dotyczących refundacji wynagrodzeń bezrobotnych do 30 roku życia,
- **20** wizyt monitorujących realizację umów o przyznanie refundacji kosztów wyposażenia lub doposażenia stanowiska pracy dla skierowanego bezrobotnego,
- **10** wizyt monitorujących realizację umów zawartych z organizatorami robót publicznych prowadzącymi inwestycje infrastrukturalne;
- **1** wizyta monitorująca realizację umowy dot. szkolenia grupowego,
- **1** wizyta monitorująca realizację umowy dot. zwrotu kosztów związanych z zatrudnianiem pracownika pomagającego pracownikowi niepełnosprawnemu,
- **1** wizyta monitorująca realizację umowy dot. zwrotu kosztów związanych z zatrudnianiem pracowników niepełnosprawnych.

Ponadto przeprowadzono **41 kontrole** realizacji umów, w zakresie wydatkowania środków KFS zgodnie z ich przeznaczeniem, właściwego dokumentowania oraz rozliczania otrzymanych wydatkowania środków.

## Rozdział 9. SKARGI I WNIOSKI

W 2019 roku do Powiatowego Urzędu Pracy w Siedlcach nie wpłynęła żadna skarga na zaniedbanie lub nienależyte wykonywanie zadań przez Urząd albo pracowników Urzędu, naruszenie praworządności lub interesów skarżących, a także przewlekłe lub biurokratyczne załatwianie spraw.

W omawianym okresie nie wpłynął do Urzędu również żaden wniosek, którego przedmiotem byłyby sprawy ulepszenia organizacji Urzędu, wzmocnienia praworządności, usprawnienia pracy i zapobiegania nadużyciom, ochrony własności, lepszego zaspokajania potrzeb ludności.

## Rozdział 10. ZATRUDNIENIE I SZKOLENIE PRACOWNIKÓW PUP W SIEDLCACH

Na dzień 31 grudnia 2019 roku stan zatrudnienia w Powiatowym Urzędzie Pracy w Siedlcach wynosił 69 osób (w tym 5 osób zatrudnionych było na zastępstwo).

Struktura pracowników Powiatowego Urzędu Pracy w Siedlcach na koniec 2019 r. przedstawiała się następująco:

- stanowiska urzędnicze kierownicze – 8,
- stanowiska urzędnicze – 66, w tym pracownicy pełniący funkcję doradcy klienta – 31,
- stanowiska pomocnicze i obsługi – 3.

Według stanu na dzień 31.12.2019 r. 89,9% pracowników Powiatowego Urzędu Pracy w Siedlcach posiadało wyższe wykształcenie, tj. 62 osoby.

**Tabela 4. Poziom wykształcenia pracowników Powiatowego Urzędu Pracy w Siedlcach według stanu na 31 grudnia 2019 r.**

Poziom wykształcenia	Liczba osób	% w stosunku do ogółu pracowników
Wyższe	62	89,9
Policealne i średnie zawodowe	4	5,8
Średnie ogólnokształcące	1	1,4
Zasadnicze zawodowe	1	1,4
Gimnazjalne i poniżej	1	1,4

W roku 2019 przeszkolonych zostało 76,8% pracowników Powiatowego Urzędu Pracy w Siedlcach (53 osoby). W porównaniu do roku 2018 liczba przeszkolonych osób zmniejszyła się o 6 osób, tj. o 10%.

## Rozdział 11. PODWYŻSZANIE JAKOŚCI ŚWIADCZONYCH USŁUG I ROZWÓJ TELEINFORMATYCZNY

W roku 2019 kontynuowano rozwój infrastruktury informatycznej Urzędu. Zmodernizowano cztery stanowiska pracy pracowników poprzez wymianę na bardziej zaawansowane technologicznie komputery. Zakupiono cztery drukarki monochromatyczne i siedem urządzeń wielofunkcyjnych. Ponadto został zakupiony bardzo szybki skaner do skanowania dokumentów wpływających do Urzędu. Odnowione zostały licencje Axence n Vision, Vmware, Nod 32. Zaczeliśmy modernizację sieci teleinformatycznej LAN w technologii światłowodowej.

Powyższe inwestycje znacząco poprawiają jakość świadczonych usług przez Urząd, a tym samym zwiększają poziom obsługi klienta oraz warunki pracy pracowników Urzędu

## Rozdział 12. ARCHIWIZACJA DANYCH

W 2019 roku do Archiwum Zakładowego Powiatowego Urzędu Pracy w Siedlcach przyjęto **30,80 mb** akt dokumentacji archiwalnej i niearchiwalnej wytworzonej przez poszczególne komórki organizacyjne Powiatowego Urzędu Pracy w Siedlcach.

**Tabela 5. Stan i ilość przejętej w 2019 r. dokumentacji archiwalnej i niearchiwalnej w rozbiciu na poszczególne komórki organizacyjne Powiatowego Urzędu Pracy w Siedlcach**

Lp.	Nazwa komórki organizacyjnej	Ilość akt na koniec 2019 r. (w mb)		Ilość akt przekazanych w 2019 r. (w mb)		Ilość akt kat. B zniszczonych 2019 r. (w mb)	Ilość akt kat. A przekazanych do Archiwum Państwowego w 2019 r. (w mb)
		Akta kat. A	Akta kat. B	Akta kat. A	Akta kat. B		
1.	Wydział Organizacji i Administracji	9,55	14,70	0,30	3,00	0,55	0,80
2.	Wydział Informacji, Ewidencji i Świadczeń	0,70	82,00	-	7,00	0,05	0,55
3.	Wydział Finansowo-Księgowy	1,20	44,80	0,10	2,00	0,05	1,85
4.	Wydział Pośrednictwa Pracy	0,35	19,40	-	2,30	0,10	1,90
5.	Wydział Rynku Pracy	4,25	93,80	0,10	12,20	0,10	1,50
6.	Wydział Poradnictwa Zawodowego i Szkoleń	0,10	14,00	-	3,80	-	-
<b>Razem</b>		<b>16,40</b>	<b>266,15</b>	<b>0,50</b>	<b>30,30</b>	<b>0,85</b>	<b>6,60</b>

Ponadto w 2019 roku na podstawie 47 kart udostępnienia akt, wypożyczono około 3,4 mb dokumentacji z archiwum zakładowego.

### Rozdział 13. WYRÓŻNIENIA I PODZIĘKOWANIA DLA URZĘDU W 2019 R.

Dyplom wręczony Powiatowemu Urzędowi Pracy w Siedlcach przez Ministra Rodziny, Pracy i Polityki Społecznej podczas konferencji jubileuszowej z okazji 100-lecia publicznych służb zatrudnienia, która odbyła się 23 stycznia 2019 r. w Warszawie



13 września 2019 roku podczas Mazowieckiego Jarmarku Rozmaitości w Warszawie PUP w Siedlcach otrzymał wyróżnienie Mazowiecka Marka Ekonomii Społecznej 2019 w kategorii *Odpowiedzialność*. Byliśmy tam razem z Centrum Integracji Społecznej oraz Spółdzielnią Socjalną.





Podziękowanie dla Powiatowego Urzędu Pracy w Siedlcach od Szkoły Podstawowej im. płk. Leopolda Lisa-Kuli w Pruszyńcu za wsparcie i pomoc w działaniach podejmowanych na rzecz dobra uczniów tej Szkoły.



## PODSUMOWANIE

### I. RYNEK PRACY

- 1) Na koniec 2019 roku w Powiatowym Urzędzie Pracy w Siedlcach zarejestrowanych było **2790 osób bezrobotnych** (spadek o 21% w porównaniu z 2018 r.). Bezrobotni z powiatu siedleckiego liczyli 1347 osób (spadek o 22% w porównaniu z rokiem poprzednim). Bezrobotni z miasta Siedlce – 1443 osoby (spadek o 20% w porównaniu z rokiem poprzednim).
- 2) **Stopa bezrobocia** na koniec 2019 roku wyniosła **dla powiatu siedleckiego – 4,3%, a dla miasta Siedlce – 3,9%** (dla województwa – 4,4%; dla kraju – 5,2%).
- 3) W 2019 roku **napływ** do bezrobocia utrzymał się na poziomie **5139 osób**, a **odpływ** na poziomie **5880 osób**. Z powiatu siedleckiego zarejestrowało się 2438 osób, a z miasta Siedlce 2701 osób. Z ewidencji Urzędu wyłączono 2820 mieszkańców powiatu siedleckiego oraz 3060 mieszkańców miasta Siedlce.
- 4) Na siedleckim rynku pracy większość stanowiły bezrobotne **kobiety**, których na koniec 2019 roku było **1508**, tj. 54% ogółu bezrobotnych. W powiecie siedleckim udział kobiet kształtował się na poziomie 55% (737 osób), a w mieście Siedlce 53% (771 osób).
- 5) Wśród populacji bezrobotnych na koniec 2019 roku **432 osoby posiadały prawo do zasiłku**, tj. 16% ogółu bezrobotnych. W powiecie siedleckim prawo do zasiłku posiadało 197 osób (15%), a w mieście Siedlce 235 osób (16%).
- 6) Najdotkliwiej skutki bezrobocia odczuwają ludzie młodzi w wieku **25-34 lata – 852 osoby** (30% ogółu bezrobotnych). W powiecie siedleckim ta grupa wiekowa liczyła 423 osoby (31%), a w mieście Siedlce 429 osób (30%).
- 7) Na koniec 2019 roku **1274 osoby**, tj. 46% ogółu bezrobotnych posiadało **wykształcenie niższe od średniego**. W powiecie siedleckim wskaźnik ten wyniósł 53%, a w mieście Siedlce 39%.
- 8) **Długotrwałym bezrobociem** dotkniętych było **1025 osób**, tj. 37%, w tym 507 osób w powiecie siedleckim (38%), a w mieście Siedlce 518 osób (36%).
- 9) Najliczniej bezrobotni zarejestrowani w PUP w Siedlcach reprezentowali takie **zawody** jak:
  - sprzedawca – 260 osób, tj. 9% ogółu zarejestrowanych bezrobotnych,
  - kucharz – 57 osób, tj. 2% ogółu zarejestrowanych bezrobotnych,
  - robotnik gospodarczy – 56 osób, tj. 2% ogółu zarejestrowanych bezrobotnych.
- 10) 12% bezrobotnych nie posiada zawodu (322 osoby).

### II. AKTYWNE PROGRAMY RYNKU PRACY

#### Pośrednictwo pracy

- 1) W 2019 roku PUP w Siedlcach pozyskał **7725 oferty pracy**, czyli o 12% więcej niż w 2018 roku, w tym 95% ofert pracy pochodziło z sektora prywatnego. Pośrednicy pracy pozyskali 1585 oferty pracy, tj. 21% ogółu ofert pracy, którymi dysponował Urząd.
- 2) W 2019 roku **2990 osób podjęło pracę**, w tym pracę niesubsydiowaną 2447 osób.
- 3) **Pracę po wydaniu skierowania** przez doradcę klienta **podjęły 804 osoby**, tj. 27% ogólnej liczby osób podejmujących zatrudnienie.
- 4) **Najwięcej ofert pracy** wpłynęło do Urzędu w następujących zawodach:
  - ogrodnik – uprawa grzybów jadalnych – 1453 oferty pracy,
  - operator urządzeń do przetwórstwa drobiu – 1102 oferty pracy,



- pracownik wykonujący prace proste w przemyśle – 709 ofert pracy,
- robotnik wykonujący prace proste w przemyśle – 253 oferty pracy,
- masarze, robotnicy w przetwórstwie i pokrewni – 220 ofert pracy.

### **Poradnictwo zawodowe**

- 1) Udzielono **1031 osobom porad zawodowych indywidualnych** oraz **5278 osób** skorzystało z **indywidualnych informacji zawodowych**;
- 2) Przeprowadzono **porady zawodowe grupowe dla 376 osób** oraz **grupowe informacje zawodowe dla 720 osób**;
- 3) **4588 klientów** rozpoczęło Indywidualny Plan Działania.

### **Aktywne programy przeciwdziałania bezrobociu finansowane ze środków Funduszu Pracy**

- 1) W 2019 roku programami aktywizującymi finansowanymi ze środków Funduszu Pracy objętych zostało **867 osób bezrobotnych**, w tym:
 

– prace interwencyjne	– 266 osób;
– staż	– 184 osoby;
– pomoc finansowa na podjęcie działalności gospodarczej	– 150 osób;
– szkolenia	– 59 osób;
– prace społecznie użyteczne	– 63 osoby;
– skierowanie do Centrum Integracji Społecznej	– 38 osób;
– roboty publiczne	– 37 osób;
– wyposażenie lub doposażenie stanowisk pracy	– 32 osoby;
– refundacja wynagrodzeń dla bezrobotnego do 30 r.ż.	– 19 osób;
– bon na zasiedlenie	– 15 osób;
– zatrudnienie wspierane	– 4 osoby.
- 2) Z możliwości uczestnictwa w programach skorzystał średnio co 4 zarejestrowany bezrobotny – średnioroczna liczba bezrobotnych w PUP w Siedlcach w 2019 roku wynosiła 3158 osób.

### **III. WYDATKI FUNDUSZU PRACY**

- 1) Ogółem wydatki ze środków Funduszu Pracy wynosiły w 2019 roku **16.102.042 zł**, tj. o 20% mniej w porównaniu do roku 2018 (w 2018 r. 20.195.791 zł).
- 2) W strukturze wydatków Funduszu Pracy dominowały **wydatki na aktywne formy przeciwdziałania bezrobociu**, których odsetek w 2019 roku wyniósł **40%** (w 2018 r. – 55%).
- 3) W 2019 roku wydatki na aktywne programy przeciwdziałania bezrobociu wynosiły **6.471.777 zł** (w 2018 r. 11.119.896 zł). Dominującą pozycję zajmowały wydatki na pomoc finansową na podjęcie działalności gospodarczej – 2.743.725 zł (42%).

### **IV. WYDATKI BUDŻETOWE**

W 2019 roku Powiatowy Urząd Pracy w Siedlcach wydatkował środki budżetowe Urzędu w kwocie **6.208.827 zł**, tj. o 9% mniej w porównaniu do roku 2018 (w 2018 r. 6.812.423 zł).

## Spis tabel

Tabela 1. Wielkość bezrobocia w latach 2018-2019 .....	6
Tabela 2. Napływ do bezrobocia w latach 2018-2019 .....	8
Tabela 3. Bezrobotni wyłączeni z ewidencji w latach 2018-2019 (wg powodów wyłączeń) .....	9
Tabela 4. Pomoc finansowa udzielona bezrobotnym w 2019 r. przez PUP w Siedlcach według rodzajów podejmowanych działalności .....	25
Tabela 5. Poziom wykształcenia pracowników Powiatowego Urzędu Pracy w Siedlcach według stanu na 31 grudnia 2019 r. ....	44
Tabela 6. Stan i ilość przejętej w 2019 r. dokumentacji archiwalnej i niearchiwalnej w rozbiu na poszczególne komórki organizacyjne Powiatowego Urzędu Pracy w Siedlcach .....	44
Tabela 7. Bezrobotni nowo zarejestrowani w Powiatowym Urzędzie Pracy w Siedlcach w 2019 r. (napływ).....	51
Tabela 8. Bezrobotni wyrejestrowani z ewidencji bezrobotnych w 2019 r. (odpływ) .....	51
Tabela 9. Struktura bezrobotnych według wieku, wykształcenia, stażu i czasu pozostawania bez pracy (stan na 31.12.2019 r.).....	52
Tabela 10. Zawody najczęściej reprezentowane przez bezrobotnych zarejestrowanych w Powiatowym Urzędzie Pracy w Siedlcach (wg stanu na dzień 31.12.2019 r.) .....	53
Tabela 11. Bezrobotni zarejestrowani w Powiatowym Urzędzie Pracy w Siedlcach oraz oferty pracy według sekcji Europejskiej Klasyfikacji Działalności (wg stanu na 31.12.2019 r.) .....	54
Tabela 12. Oferty pracy najliczniej zgłaszane do Powiatowego Urzędu Pracy w Siedlcach w 2019 r. ....	55
Tabela 13. Szkolenia organizowane w 2019 r. (według kierunków szkoleń) .....	56
Tabela 14. Wykorzystanie środków Funduszu Pracy w Powiatowym Urzędzie Pracy w Siedlcach w latach 2018 – 2019 .....	57
Tabela 15. Wydatki z Funduszu Pracy na aktywne programy przeciwdziałania bezrobociu w 2019 r.....	58
Tabela 16. Wydatki na aktywne programy przeciwdziałania bezrobociu oraz na zasiłki dla bezrobotnych i inne świadczenia w latach 1993 – 2019 .....	59

## Spis wykresów

Wykres 1. Liczba podmiotów gospodarki narodowej zarejestrowanych w rejestrze REGON (stan na 31.12.2018 r.) .	4
Wykres 2. Liczba bezrobotnych w latach 2015 – 2019 (stan na koniec roku).....	6
Wykres 3. Stopa bezrobocia w latach 2015-2019 .....	7
Wykres 4. Napływ i odpływ z bezrobocia w latach 2015-2019 .....	7
Wykres 5. Bezrobotni według płci w latach 2015 - 2019 (stan na koniec roku) .....	10
Wykres 6. Bezrobotni zamieszkali na wsi w latach 2015 - 2019 (stan na koniec roku).....	10
Wykres 7. Bezrobotni z prawem do zasiłku w latach 2015 - 2019 (stan na koniec roku) .....	11
Wykres 8. Bezrobotni zwolnieni z przyczyn dotyczących zakładu pracy w latach 2015 - 2019 (stan na koniec roku)	11
Wykres 9. Bezrobotni według wieku (stan na 31.12.2019 r.) .....	12
Wykres 10. Bezrobotni według wykształcenia (stan na 31.12.2019 r.).....	13
Wykres 11. Bezrobotni według stażu pracy (stan na 31.12.2019 r.).....	13
Wykres 12. Bezrobotni według czasu pozostawania bez pracy (stan na 31.12.2019 r.).....	14
Wykres 13. Bezrobotni według rodzaju działalności ostatniego miejsca pracy (stan na 31.12.2019 r.).....	15
Wykres 14. Oferty pracy i podjęcia pracy w latach 2015-2019.....	18
Wykres 15. Ranking ofert pracy zgłoszonych w 2019 roku.....	19
Wykres 16. Bezrobotni korzystający z poradnictwa indywidualnego według wykształcenia w 2019 r. ....	23
Wykres 17. Bezrobotni, którym przyznano środki finansowe na podjęcie działalności gospodarczej w latach 2014-2019 .....	25
Wykres 18. Refundacje wyposażenia lub doposażenia stanowiska pracy udzielone w latach 2015-2019 .....	26
Wykres 19. Bezrobotni skierowani na szkolenie w latach 2015-2019 .....	27
Wykres 20. Bezrobotni skierowani do prac interwencyjnych w latach 2015-2019 .....	27
Wykres 21. Bezrobotni skierowani do robót publicznych w latach 2015-2019 .....	28
Wykres 22. Bezrobotni skierowani na staż w latach 2015-2019.....	29
Wykres 23. Bezrobotni , którzy rozpoczęli prace społecznie użyteczne w latach 2015-2019.....	29
Wykres 24. Wydatki z Funduszu Pracy w latach 2015-2019 (w zł).....	40

## Załączniki

Tabela 6. Bezrobotni nowo zarejestrowani w Powiatowym Urzędzie Pracy w Siedlcach w 2019 r. (napływ)

Lp.	Wyszczególnienie	Powiat siedlecki	Miasto Siedlce
1.	<b>Bezrobotni nowo zarejestrowani, w tym:</b>	<b>2438</b>	<b>2701</b>
2.	Kobiety	1146	1314
3.	Zwolnieni z przyczyn dot. zakładu pracy	140	165
4.	Bezrobotni:		
	– posiadający prawo do zasiłku	500	589
	– nieposiadający prawa do zasiłku	1938	2112
5.	Poprzednio pracujący	1987	2376
6.	Dotychczas nie pracujący	451	325
7.	Wybrane kategorie bezrobotnych:		
	– do 30 roku życia	1274	941
	– w tym do 25 roku życia	775	431
	– długotrwale bezrobotni	474	643
	– powyżej 50 roku życia	305	441
	– korzystające ze świadczeń z pomocy społecznej	45	84
	– posiadające co najmniej jedno dziecko do 6 roku życia	434	537
	– posiadające co najmniej jedno dziecko niepełnosprawne do 18 roku życia	15	28
	– niepełnosprawni	141	236

Tabela 7. Bezrobotni wyrejestrowani z ewidencji bezrobotnych w 2019 r. (odpływ)

Lp.	Wyszczególnienie	Powiat siedlecki	Miasto Siedlce
1.	<b>Bezrobotni wyłączeni z ewidencji, w tym:</b>	<b>2820</b>	<b>3060</b>
2.	Wyłączeni z powodu podjęcia pracy:	1432	1558
	z tego		
	– niesubsydiowanej	1149	1298
	– subsydiowanej	283	260
	z tego		
	– prace interwencyjne	140	126
	– roboty publiczne	29	8
	– podjęcie działalności gospodarczej	78	72
	– podjęcia pracy w ramach refundacji kosztów zatrudnienia	17	15
	– bon na zasiedlenie	5	10
	– inne (refundacja wynagrodzeń do 30 r.ż., kontrakt socjalny, PFRON)	14	29
3.	Rozpoczęcia szkolenia	33	26
4.	Rozpoczęcia stażu	88	96
5.	Rozpoczęcia pracy społecznie użytecznej	15	48
6.	Odmowy bez uzasadnionej przyczyny przyjęcia propozycji odpowiedniego zatrudnienia lub innej pracy zarobkowej lub uczestnictwa w aktywnych programach rynku pracy	31	31
7.	Niepotwierdzenia gotowości do pracy	754	792
8.	Dobrowolnej rezygnacji ze statusu bezrobotnego	228	210
9.	Podjęcia nauki	11	6
10.	Osiągnięcia wieku emerytalnego	27	54
11.	Nabycia praw emerytalnych lub rentowych	3	8
12.	Nabycia praw do świadczenia przedemerytalnego	14	19
13.	Inne <sup>7</sup>	184	212

<sup>7</sup> Na przykład osoby wyłączone z ewidencji bezrobotnych:

- niezdolne do pracy wskutek choroby lub przebywania w zamkniętym ośrodku leczenia odwykowego przez nieprzerwany okres 90 dni;
- które nie przedstawiły zaświadczenia o niezdolności do pracy wskutek choroby;
- osoby skierowane na szkolenia lub staże organizowane przez inny podmiot, np. rozpoczynające udział w działaniach wchodzących w skład projektów konkursowych współfinansowanych z Europejskiego Funduszu Społecznego.

Tabela 8. Struktura bezrobotnych według wieku, wykształcenia, stażu i czasu pozostawania bez pracy (stan na 31.12.2019 r.)

Lp.	Wyszczególnienie	Powiat siedlecki	Miasto Siedlce
1.	<b>Bezrobotni ogółem, w tym:</b>	<b>1347</b>	<b>1443</b>
	- kobiety	737	771
	- z prawem do zasiłku	197	235
	- bez prawa do zasiłku	1150	1208
2.	<b>Bezrobotni według wieku</b>		
	18 – 24 lata	219	102
	25 – 34 lata	423	429
	35 – 44 lata	284	351
	45 – 54 lata	208	282
	55 – 59 lat	139	188
	60 lat i więcej	74	91
3.	<b>Bezrobotni według wykształcenia</b>		
	wyższe	210	341
	policealne i średnie zawodowe	253	345
	średnie ogólnokształcące	172	195
	zasadnicze zawodowe	389	278
	gimnazjalne i poniżej	323	284
4.	<b>Bezrobotni według stażu</b>		
	do 1 roku	296	325
	1 – 5	325	370
	5 – 10	187	208
	10 – 20	166	205
	20 – 30	91	149
	30 i więcej	46	51
	bez stażu	236	135
5.	<b>Bezrobotni według czasu pozostawania bez pracy</b>		
	do 1 miesiąca	177	175
	1 – 3 miesiące	281	288
	3 – 6 miesięcy	216	259
	6 – 12 miesięcy	166	203
	12 – 24 miesiące	161	187
	powyżej 24 miesięcy	346	331

Tabela 9. Zawody najczęściej reprezentowane przez bezrobotnych zarejestrowanych w Powiatowym Urzędzie Pracy w Siedlcach (wg stanu na dzień 31.12.2019 r.)

Lp.	Nazwa zawodu	Zarejestrowani bezrobotni			
		ogółem	kobiety	do 12 miesięcy od dnia ukończenia nauki	
				ogółem	kobiety
1.	Sprzedawca	260	233	3	3
2.	Kucharz	57	46	5	3
3.	Robotnik gospodarczy	56	11	0	0
4.	Ślusarz	53	2	1	0
5.	Pomocnicy robotnik budowlany	47	0	0	0
6.	Kierowca samochodu ciężarowego	42	0	0	0
7.	Technik ekonomista	37	29	2	1
8.	Cukiernik	33	29	4	4
9.	Magazynier	31	3	0	0
10.	Sprzątaczką biurową	31	30	0	0
11.	Fryzjer	27	27	1	1
12.	Murarz	27	0	0	0
13.	Mechanik pojazdów samochodowych	25	0	6	0
14.	Szwaczka maszynowa	22	21	0	0
15.	Krawiec	21	20	0	0
16.	Robotnik magazynowy	21	1	0	0
17.	Pomoc kuchenna	21	20	0	0
18.	Pedagog	20	19	0	0
19.	Stolarz	19	0	0	0
20.	Szwaczka ręczna	19	18	0	0
21.	Kierowca samochodu dostawczego	19	0	0	0
22.	Przedstawiciel handlowy	18	7	0	0
23.	Doradca klienta	18	14	0	0
24.	Specjalista zarządzania kryzysowego	17	9	6	2
25.	Spawacz	17	0	0	0
26.	Specjalista administracji publicznej	16	13	2	1
27.	Technik mechanik	16	0	1	0
28.	Pakowacz ręczny	16	12	0	0
29.	Księgowy	15	14	0	0
30.	Technik administracji	15	13	1	0
31.	Ogrodnik – uprawa grzybów jadalnych	15	15	0	0
32.	Tokarz w metalu	15	2	0	0

**Tabela 10. Bezrobotni zarejestrowani w Powiatowym Urzędzie Pracy w Siedlcach oraz oferty pracy według sekcji Europejskiej Klasyfikacji Działalności (wg stanu na 31.12.2019 r.)**

Wyszczególnienie	Zarejestrowani bezrobotni				Oferty pracy zgłoszone w 2019 r.
	ogółem	pracujący poprzednio w sektorze		ze zwolnień dot. zakładu pracy	
		publicznym	prywatnym		
Handel hurtowy i detaliczny, naprawa pojazdów samochodowych	489	0	489	43	739
Przetwórstwo przemysłowe	462	20	442	47	1269
Budownictwo	269	0	269	9	358
Działalność w zakresie usług administrowania i działalność wspierająca	154	0	154	4	1752
Transport i gospodarka magazynowa	133	20	113	14	226
Działalność związana z zakwaterowaniem i usługami gastronomicznymi	102	0	102	5	193
Administracja publiczna i obrona narodowa, obowiązkowe ubezpieczenia społeczne	81	71	10	2	116
Rolnictwo, leśnictwo, łowiectwo i rybactwo	86	5	81	2	2116
Edukacja	94	38	56	7	199
Działalność profesjonalna, naukowa i techniczna	74	0	74	4	147
Opieka zdrowotna i pomoc społeczna	74	26	48	5	280
Pozostała działalność usługowa	67	7	60	3	138
Działalność finansowa i ubezpieczeniowa	35	0	35	4	55
Działalność związana z obsługą nieruchomości	19	2	17	0	14
Informacja i komunikacja	15	0	15	2	24
Dostawy wody, gospodarowanie ściekami i odpadami	18	2	16	0	67
Działalność związana z kulturą, rozrywką i rekreacją	25	13	12	2	30
Wytwarzanie i zaopatrywanie w energię elektryczną, gaz, parę wodną, gorącą wodę i powietrze do układów klimatyzacyjnych	11	7	4	0	2
Gospodarstwa domowe zatrudniające pracowników	1	0	1	0	0
Górnictwo i wydobywanie	0	0	0	0	0
Organizacje i zespoły eksterytorialne	0	0	0	0	0
Działalność niezidentyfikowana	210			10	
<i>Razem</i>	2419	211	1998	163	7725
Dotychczas niepracujący	371				
<b>Ogółem</b>	<b>2790</b>	<b>211</b>	<b>1998</b>	<b>163</b>	<b>7725</b>

\* - bez 14 anulowanych ofert pracy

Tabela 11. Oferty pracy najliczniej zgłaszane do Powiatowego Urzędu Pracy w Siedlcach w 2019 r.

Lp.	Kod zawodu	Nazwa zawodu	Liczba zgłoszonych ofert pracy
1.	611307	Ogrodnik – uprawa grzybów jadalnych	1453
2.	816026	Operator urządzeń do przetwórstwa drobiu	1102
3.	962990	Pracownik wykonujący prace proste	709
4.	932990	Robotnik wykonujący prace proste w przemyśle	253
5.	751190	Masarze, robotnicy w przetwórstwie i pokrewni	220
6.	832202	Kierowca samochodu dostawczego	182
7.	515303	Robotnik gospodarczy	143
8.	522301	Sprzedawca	137
9.	432103	Magazynier	136
10.	721404	Monter konstrukcji stalowych	121
11.	411090	Pracownik obsługi biurowej	104
12.	931301	Pomocniczy robotnik budowlany	92
13.	751104	Rozbieracz-wykrawacz	91
14.	941201	Pomoc kuchenna	86
15.	815301	Szwaczka maszynowa	84
16.	522304	Sprzedawca w branży spożywczej	82
17.	932101	Pakowacz ręczny	77
18.	332290	Przedstawiciel handlowy	71
19.	911207	Sprzątaczką biurową	59
20.	721204	Spawacz	55
21.	911206	Salowa	54
22.	932911	Pomocniczy robotnik w przemyśle przetwórczym	53
23.	751106	Ubojowy	50
24.	512090	Kucharz	45
25.	411004	Technik prac biurowych	40
26.	711903	Monter rusztowań	40
27.	431101	Asystent do spraw księgowości	37
28.	514101	Fryzjer	33
29.	711902	Monter reklam	29
30.	833203	Kierowca samochodu ciężarowego	28
31.	713207	Malarz-lakiernik konstrukcji i wyrobów metalowych	27
32.	722303	Operator maszyn do obróbki skrawaniem	25
33.	932909	Pomocnik mleczarski	25
34.	712202	Glazurnik	24
35.	821109	Monter pojazdów i urządzeń transportowych	24
36.	514202	Kosmetyczka	23
37.	921201	Pomocniczy robotnik w hodowli zwierząt	23
38.	331301	Księgowy	22
39.	712601	Hydraulik	22
40.	834401	Kierowca operator wózków jezdniowych (widłowych)	22
41.	933304	Robotnik magazynowy	22
42.	711202	Murarz	21
43.	933301	Ładowacz	20



Tabela 12. Szkolenia organizowane w 2019 r. (według kierunków szkoleń)

Lp.	Kierunek szkolenia	Liczba osób skierowanych na szkolenie
<b>SZKOLENIA GRUPOWE</b>		
1.	Spawanie stali metodą MAG (2 szkolenia)	15
<b>SZKOLENIA INDYWIDUALNE</b>		
1.	Spawanie stali metodą MAG	9
2.	Kurs prawa jazdy kat. C+E	8
3.	Opiekun w żłobku lub klubie dziecięcym	4
4.	Kwalifikacja wstępna przyspieszona w zakresie bloku programowego kat. C1, C1+E, C, C+E	2
5.	Obsługa wózków jezdniowych podnośnikowych z bezpieczną wymiana butli	2
6.	Kurs stylizacji paznokci i rzęs	2
7.	Kurs krawiecki	2
8.	Bezpieczna praca na wysokości BHP - Irata Level 1	2
9.	Kurs z zakresu przewozu towarów niebezpiecznych ADR	2
10.	Projektowanie graficzne DTP	1
11.	Kurs kosmetyczny	1
12.	Szkolenie okresowe w zakresie bloku programowego kat. C1, C1+E, C, C+E	1
13.	Montaż filmów	1
14.	Operator koparko-ładowarki	1
15.	Kurs prawa jazdy kat. B+E	1
16.	Kurs komputerowy – obsługa programu MS Office	1 <sup>1)</sup>
17.	Kurs stylizacji paznokci	1
18.	Masaż orientalny i ajurwedyjski	1
19.	Masaż tkanek głębokich oraz relaksacyjny	1
20.	Obsługa programu OPTIMA	1
21.	Palacz kotłowni CO2	1
<b>OGÓŁEM</b>		<b>60</b>

1) osoba poszukująca pracy

Tabela 13. Wykorzystanie środków Funduszu Pracy w Powiatowym Urzędzie Pracy w Siedlcach w latach 2018 – 2019

Lp.	Wyszczególnienie	2018 r. (w tys. zł)	% w stosunku do ogółu wydatków 2018 r.	2019 r. (w tys. zł)	% w stosunku do ogółu wydatków 2019 r.	Dynamika 2018 r. – 100%
1.	Zasiłki dla bezrobotnych	5.935,9	29,4	5.515,4	34,3	92,9
2.	Szkolenia	237,9	1,2	210,5	1,3	88,5
3.	Prace interwencyjne	1.454,1	7,2	1.411,8	8,8	97,1
4.	Roboty publiczne	384,0	1,9	276,1	1,7	71,9
5.	Wyposażenie lub doposażenie stanowisk pracy	671,0	3,3	239,0	1,5	35,6
6.	Pomoc finansowa na podjęcie działalności gospodarczej	3.715,1	18,4	2.743,7	17,0	73,9
7.	Staż	1.521,3	7,5	1.278,0	7,9	84,0
8.	Prace społecznie użyteczne	55,7	0,3	53,2	0,3	95,5
10.	Bon na zasiedlenie	144,3	0,7	115,2	0,7	79,8
12.	Refundacja wynagrodzeń bezrobotnych do 30 roku życia	2.842,8	14,1	0,0	0,0	x
13.	Zatrudnienie wspierane	33,4	0,1	61,8	0,4	185,0
14.	Świadczenia integracyjne (CIS)	783,5	3,9	545,8	3,4	69,7
15.	Dodatki aktywizacyjne	271,2	1,3	246,5	1,5	90,9
16.	Krajowy Fundusz Szkoleniowy	1.447,5	7,2	2.624,6	16,3	181,3
17.	Wydatki na zadania fakultatywne	637,7	3,2	697,9	4,3	109,4
18.	Pozostałe wydatki ( <i>m.in. refundacja składki ZUS dla spółdzielni socjalnej, refundacja składek KRUS, program specjalny - elementy specyficzne</i> )	60,4	0,3	82,5	0,5	136,6
<b>Wydatki ogółem</b>		<b>20.195,8</b>	<b>100,0</b>	<b>16.102,0</b>	<b>100,0</b>	<b>79,7</b>

Tabela 14. Wydatki z Funduszu Pracy na aktywne programy przeciwdziałania bezrobociu w 2019 r.

Lp.	Zadanie – aktywne formy	Liczba osób objętych programami	Kwota wydatkowana na aktywne programy przeciwdziałania bezrobociu (w zł)		% udział w ogólnych wydatkach na aktywne programy
			ogółem	w tym EFS <sup>1)</sup>	
1.	Prace interwencyjne	266	1.411.764	557.461	21,8
2.	Roboty publiczne	37	276.082	-	4,3
3.	Prace społecznie użyteczne	63	53.185	-	0,8
4.	Szkolenia	59 <sup>2)</sup>	210.460	139.259	3,3
5.	Pomoc finansowa na podjęcie działalności gospodarczej	150	2.743.725	2.568.725	42,4
6.	Wyposażenie lub doposażenie stanowisk pracy	32	239.000	189.000	3,7
7.	Staż u pracodawcy	184	1.278.041	801.075	19,7
8.	Bon na zasiedlenie	15	115.200	107.800	1,8
9.	Refundacja wynagrodzeń bezrobotnych do 30 roku życia (uzupełnienia)	19	- <sup>3)</sup>	-	-
10.	Skierowanie do Centrum Integracji Społecznej	38	- <sup>4)</sup>	-	-
11.	Zatrudnienie wspierane	4	61.845	-	0,9
12.	Pozostałe <sup>5)</sup>		82.475	-	1,3
<b>Ogółem</b>		<b>867</b>	<b>6.471.777</b>	<b>4.363.320</b>	<b>100,0</b>

1) środki finansowe z Europejskiego Funduszu Społecznego

2) + 1 osoba poszukująca pracy

3) wypłaty ostatnich refundacji wynagrodzeń osób do 30 roku życia dokonano do końca 2018 r.

4) świadczenia integracyjne zostały wypłacone w ramach wydatków nielimitowanych – 783.513 zł

5) refundacja składki ZUS dla spółdzielni socjalnych – 68.519 zł, program specjalny – elementy specyficzne – 11.701 zł, refundacja składek KRUS – 1.729 zł, refundacja opieki na dzieckiem lub osobą zależną – 526 zł.

**Tabela 15. Wydatki na aktywne programy przeciwdziałania bezrobociu oraz na zasiłki dla bezrobotnych i inne świadczenia w latach 1993 – 2019**

Rok	Wydatki ogółem (w zł)	Zasiłki dla bezrobotnych i inne świadczenia (w zł)	Wydatki na aktywne programy ogółem (w zł)	% udział wydatków na aktywne programy w stosunku do ogółu wydatków	% udział wydatków na aktywne programy w stosunku do wydatków na zasiłki dla bezrobotnych i inne świadczenia
1993	7.733.000	6.725.700	663.700	8,58	9,86
1994	10.107.767	8.659.200	1.110.876	10,99	12,82
1995	14.497.391,50	11.964.252,01	1.987.777	13,71	16,61
1996	18.740.348,82	15.668.001,40	2.398.965,14	12,80	15,31
1997	17.660.363,79	12.609.397,72	3.122.997,09	17,7	24,8
1998	11.181.376,77	5.463.573,12	2.952.512,19	26,4	54,0
1999	14.367.841,40	6.954.791,17	3.235.115,11	22,5	46,5
2000	17.698.123,51	7.853.839,57	2.498.079,78	14,1	31,8
2001	23.502.507,25	9.023.456,62	2.172.583,41	9,2	24,1
2002	27.019.075,16	8.788.737,80	1.718.736,12	6,4	19,6
2003	29.448.825,23	6.849.317,53	4.444.590,27	15,1	64,9
2004	25.534.941,62	6.081.905,87	4.471.623,84	17,5	73,5
2005	13.893.809,85	6.452.969,56	6.958.272,63	50,1	107,8
2006	14.545.599,26	6.114.250,32	7.748.265,23	53,3	126,7
2007	14.630.476,73	4.581.075,13	9.362.267,80	64,0	204,4
2008	17.221.145,36	3.908.435,61	12.383.106,77	71,9	316,8
2009	28.223.257,22	7.082.093,54	19.913.696,21	70,6	281,2
2010	30.938.702,17	8.298.370,08	20.978.552,26	67,8	252,8
2011	16.702.270,89	9.224.878,32	6.122.787,94	36,7	66,4
2012	20.181.182,70	10.459.176,44	8.205.188,38	40,7	78,4
2013	24.838.362,03	11.931.197,22	11.076.761,19	44,6	92,8
2014	23.167.145,47	9.687.989,49	11.859.106,12	51,2	122,4
2015	24.675.824,03	8.772.635,34	12.549.716,57	50,9	143,1
2016	24.262.497,96	8.074.373,90	11.656.179,54	48,0	144,4
2017	23.652.227,67	6.814.402,91	12.904.446,32	54,6	189,4
2018	20.195.790,50	5.935.907,66	11.119.895,92	55,1	187,3
2019	16.102.041,75	5.515.380,34	6.471.776,83	40,2	117,3

